

■ 精神疾患等推計患者数（都民）

○令和2年10月現在

(単位:千人)

	F0 認知症 (血管性、アル ツハイマーな ど)	F1 精神作用物質 使用による精 神及び行動の 障害	F2 統合失調症、 統合失調症型 障害及び妄想 性障害	F3 気分[感情]障 害(躁うつ病を 含む)	F4 神経症性障 害、ストレス関 連障害及び身 体表現性障害	F7 精神遅滞	てんかん	その他	合計
総計	75	6	67	240	217	3	36	42	686
	10.9%	0.9%	9.8%	35.0%	31.6%	0.4%	5.2%	6.1%	100.0%
入院	4.9	0.9	10.7	2.1	0.4	0.3	0.4	1.2	20.9
	23.4%	4.3%	51.2%	10.0%	1.9%	1.4%	1.9%	5.7%	100.0%
外来	70.1	5.1	56.3	237.9	216.6	2.7	35.6	40.8	665.1
	10.5%	0.8%	8.5%	35.8%	32.6%	0.4%	5.4%	6.1%	100.0%

- ※ 令和2年10月厚生労働省大臣官房統計情報部実施の患者調査による。
- ※ 傷病分類は、第10回修正国際疾病、傷害及び死因統計分類(ICD-10)による。
- ※ 総計数は、調査日現在において継続的に医療を受けている者(調査日には医療施設を受療していない者も含む。)の数を次の算式により推計したものである。

$$\text{総計数} = \text{入院患者数} + \text{初診外来患者数} + \text{再外来患者数} \times \text{平均診療間隔} \times \text{調整係数}(6/7)$$
- ※ 外来患者数 = 総数(統計値) - 入院患者数(統計値)
- ※ 単位未満を四捨五入しているため、内訳の計と合計が一致しない。

○平成29年10月現在

(単位:千人)

	F0 認知症 (血管性、アル ツハイマーな ど)	F1 精神作用物質 使用による精 神及び行動の 障害	F2 統合失調症、 統合失調症型 障害及び妄想 性障害	F3 気分[感情]障 害(躁うつ病を 含む)	F4 神経症性障 害、ストレス関 連障害及び身 体表現性障害	F7 精神遅滞	てんかん	その他	合計
総計	74	6	69	122	77	4	11	24	387
	19.1%	1.6%	17.8%	31.5%	19.9%	1.0%	2.8%	6.2%	100.0%
入院	5.2	0.8	10.4	2.1	0.4	0.3	0.4	1.2	20.8
	25.0%	3.8%	50.0%	10.1%	1.9%	1.4%	1.9%	5.8%	100.0%
外来	68.8	5.2	58.6	119.9	76.6	3.7	10.6	22.8	366.2
	18.8%	1.4%	16.0%	32.7%	20.9%	1.0%	2.9%	6.2%	100.0%

- ※ 平成29年10月厚生労働省大臣官房統計情報部実施の患者調査による。
- ※ 傷病分類は、第10回修正国際疾病、傷害及び死因統計分類(ICD-10)による。
- ※ 総計数は、調査日現在において継続的に医療を受けている者(調査日には医療施設を受療していない者も含む。)の数を次の算式により推計したものである。

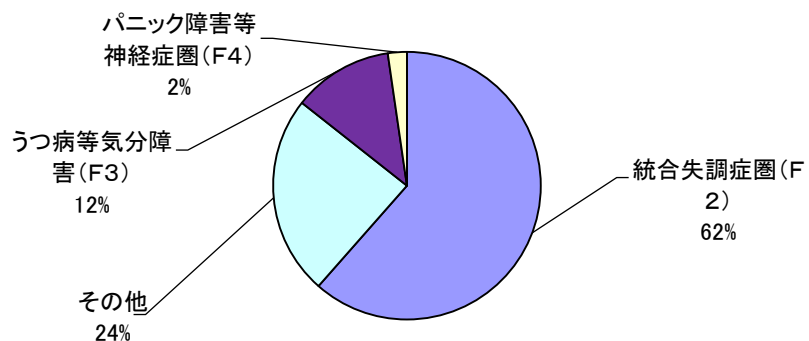
$$\text{総計数} = \text{入院患者数} + \text{初診外来患者数} + \text{再外来患者数} \times \text{平均診療間隔} \times \text{調整係数}(6/7)$$
- ※ 外来患者数 = 総数(統計値) - 入院患者数(統計値)
- ※ 単位未満を四捨五入しているため、内訳の計と合計が一致しない。

■ 都民の推計患者数（疾病別）

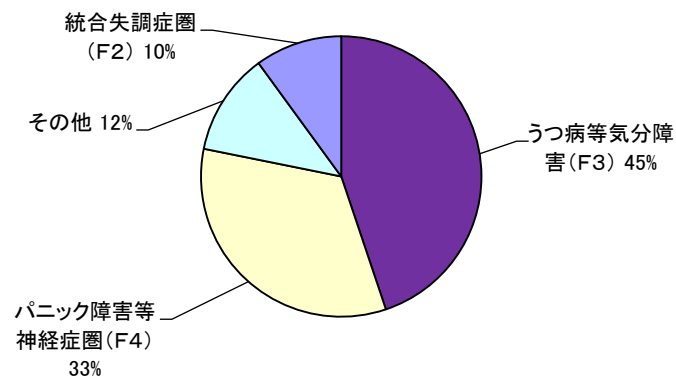
参考資料 7-2

（単位：千人）

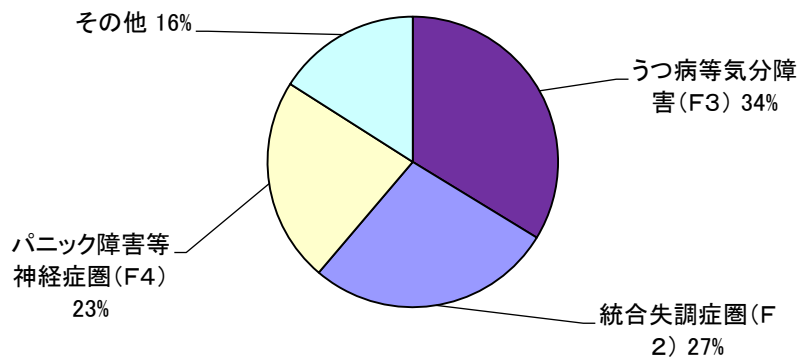
	統合失調症圏(F2)	うつ病等気分障害(F3)	パニック障害等 神経症圏(F4)	その他
入院	10.7	2.1	0.4	4.2
外来	3.4	15.2	11.3	4.0
合計	14.1	17.3	11.7	8.2



疾病別都民の推計患者数(入院)



疾病別都民の推計患者数(外来)



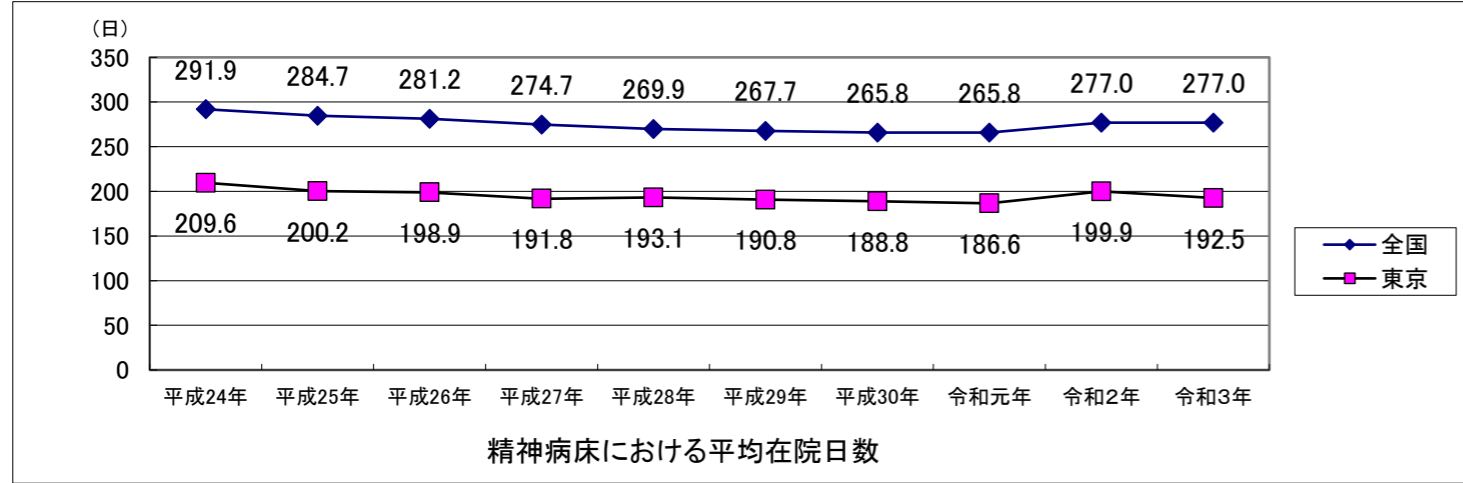
疾病別都民の推計患者数(合計)

- ※ 令和2年10月厚生労働省大臣官房統計情報部実施の患者調査による。
- ※ 本調査は、調査当日に医療施設で受療した患者数を推計したものである(いわゆる1日調査)である。
- ※ 端数処理の都合上、内訳の計と合計とが一致しない場合がある。

■ 精神病床における平均在院日数の推移

(単位:日)

	平成24年	平成25年	平成26年	平成27年	平成28年	平成29年	平成30年	令和元年	令和2年	令和3年
全国	291.9	284.7	281.2	274.7	269.9	267.7	265.8	265.8	277.0	277.0
東京	209.6	200.2	198.9	191.8	193.1	190.8	188.8	186.6	199.9	192.5



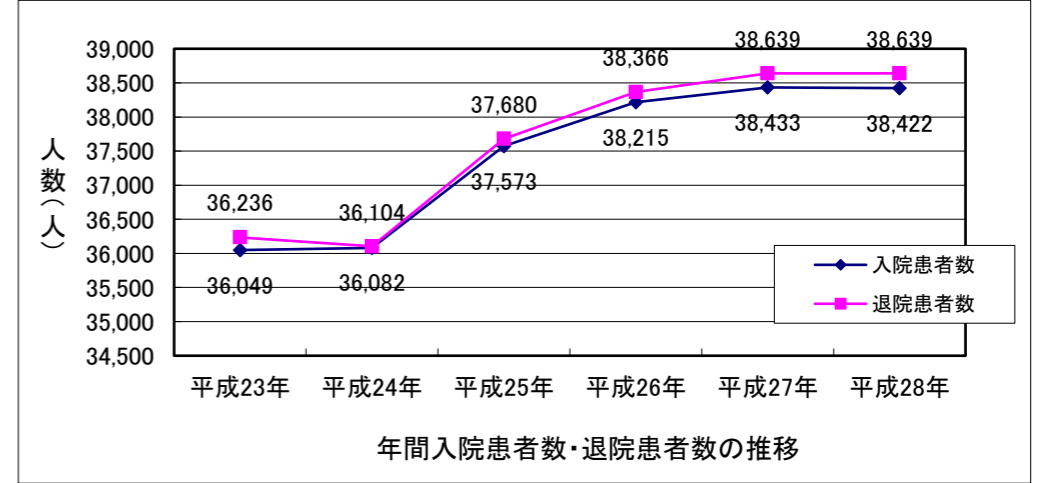
(出典:厚生労働省「病院報告」より)

■ 年間入院患者数・退院患者数の推移

(単位:人)

	平成23年	平成24年	平成25年	平成26年	平成27年	平成28年
入院患者数	36,049	36,082	37,573	38,215	38,433	38,422
退院患者数	36,236	36,104	37,680	38,366	38,639	38,639

※ 平成29年度から調査項目及び手法が変更されたことにより集計不能



(出典:「東京都の精神保健福祉(平成28年版)」より)

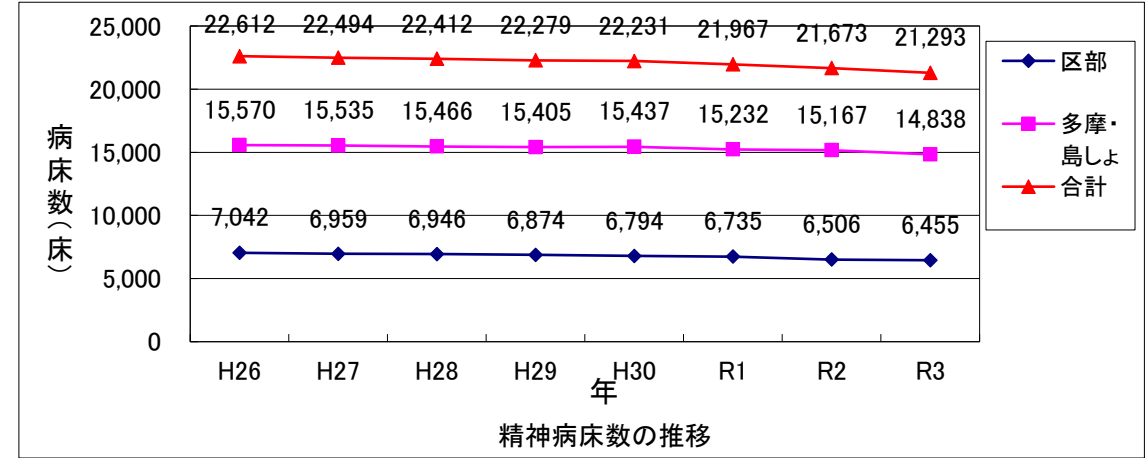
都内の精神病床数、精神科・心療内科標ぼう病院数・診療所数

参考資料 7-4

○精神病床数

(各年10月1日現在)

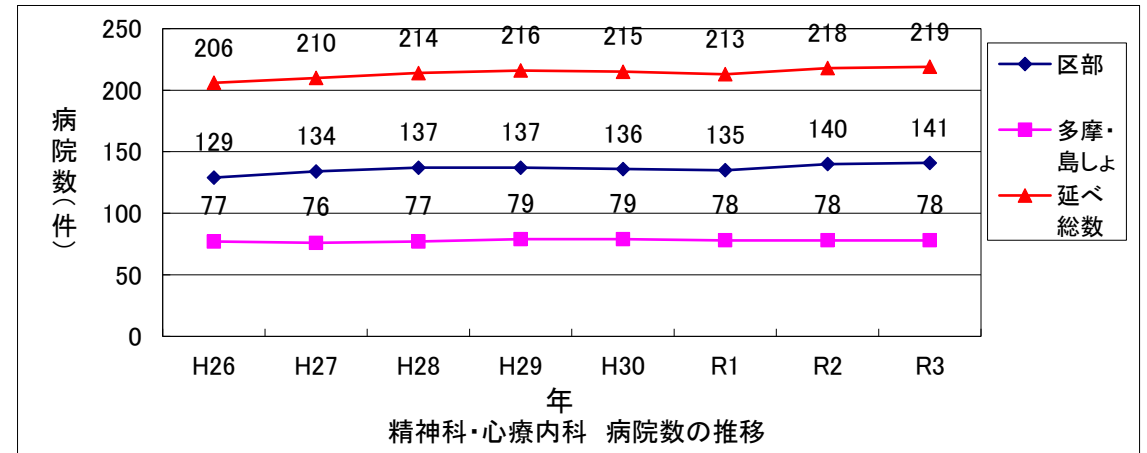
	H26	H27	H28	H29	H30	R1	R2	R3
区部	7,042	6,959	6,946	6,874	6,794	6,735	6,506	6,455
多摩・島しょ	15,570	15,535	15,466	15,405	15,437	15,232	15,167	14,838
合計	22,612	22,494	22,412	22,279	22,231	21,967	21,673	21,293



○精神科・心療内科 病院数

(各年10月1日現在)

	H26	H27	H28	H29	H30	R1	R2	R3
区部	129	134	137	137	136	135	140	141
多摩・島しょ	77	76	77	79	79	78	78	78
延べ総数	206	210	214	216	215	213	218	219

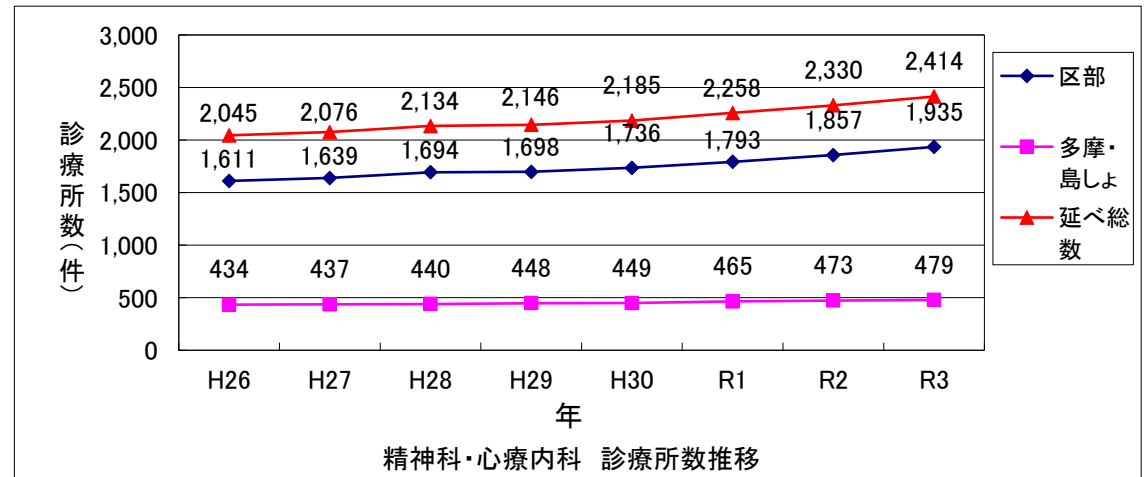


※ 複数の診療科を標ぼうする病院については、重複計上している。

○精神科・心療内科 診療所数

(各年10月1日現在)

	H26	H27	H28	H29	H30	R1	R2	R3
区部	1,611	1,639	1,694	1,698	1,736	1,793	1,857	1,935
多摩・島しょ	434	437	440	448	449	465	473	479
延べ総数	2,045	2,076	2,134	2,146	2,185	2,258	2,330	2,414



※ 複数の診療科を標ぼうする診療所については、重複計上している。

(出典) 「東京都の医療施設」(平成26年～令和3年)

■ 精神障害者通院医療費助成 年度別実績の推移【東京都】

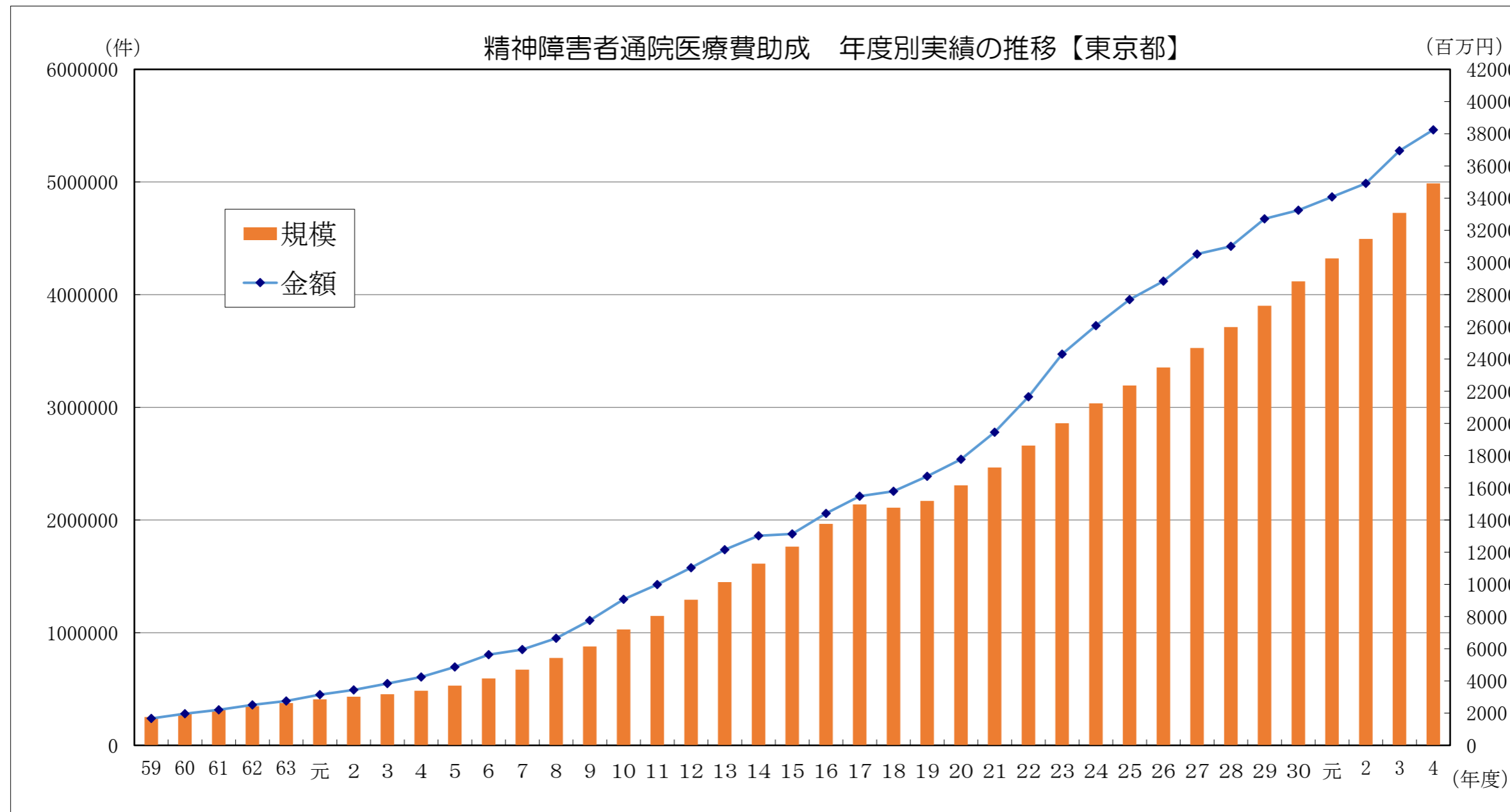
参考資料 7-5

年度	昭和59年度	昭和60年度	昭和61年度	昭和62年度	昭和63年度	平成元年度	平成2年度	平成3年度	平成4年度	平成5年度	平成6年度	平成7年度	平成8年度
規模(件)	251,368	283,645	317,548	347,758	375,383	408,566	431,584	453,081	484,384	529,943	594,461	671,573	776,389
金額(百万円)	1,671	1,968	2,202	2,508	2,761	3,152	3,449	3,838	4,245	4,874	5,629	5,953	6,647

年度	平成9年度	平成10年度	平成11年度	平成12年度	平成13年度	平成14年度	平成15年度	平成16年度	平成17年度	平成18年度	平成19年度	平成20年度	平成21年度	平成22年度
規模(件)	878,246	1,029,266	1,148,402	1,293,031	1,449,502	1,612,108	1,762,887	1,965,269	2,139,192	2,108,806	2,168,989	2,307,736	2,466,168	2,660,837
金額(百万円)	7,765	9,072	9,993	11,036	12,155	13,027	13,138	14,412	15,482	15,782	16,719	17,776	19,453	21,663

年度	平成23年度	平成24年度	平成25年度	平成26年度	平成27年度	平成28年度	平成29年度	平成30年度	令和元年度	令和2年度	令和3年度	令和4年度
規模(件)	2,859,477	3,034,829	3,194,387	3,353,342	3,527,752	3,712,541	3,902,226	4,118,852	4,321,795	4,494,336	4,726,124	4,987,556
金額(百万円)	24,302	26,077	27,693	28,835	30,522	31,000	32,712	33,245	34,079	34,910	36,941	38,243

(出典: 東京都福祉保健局)



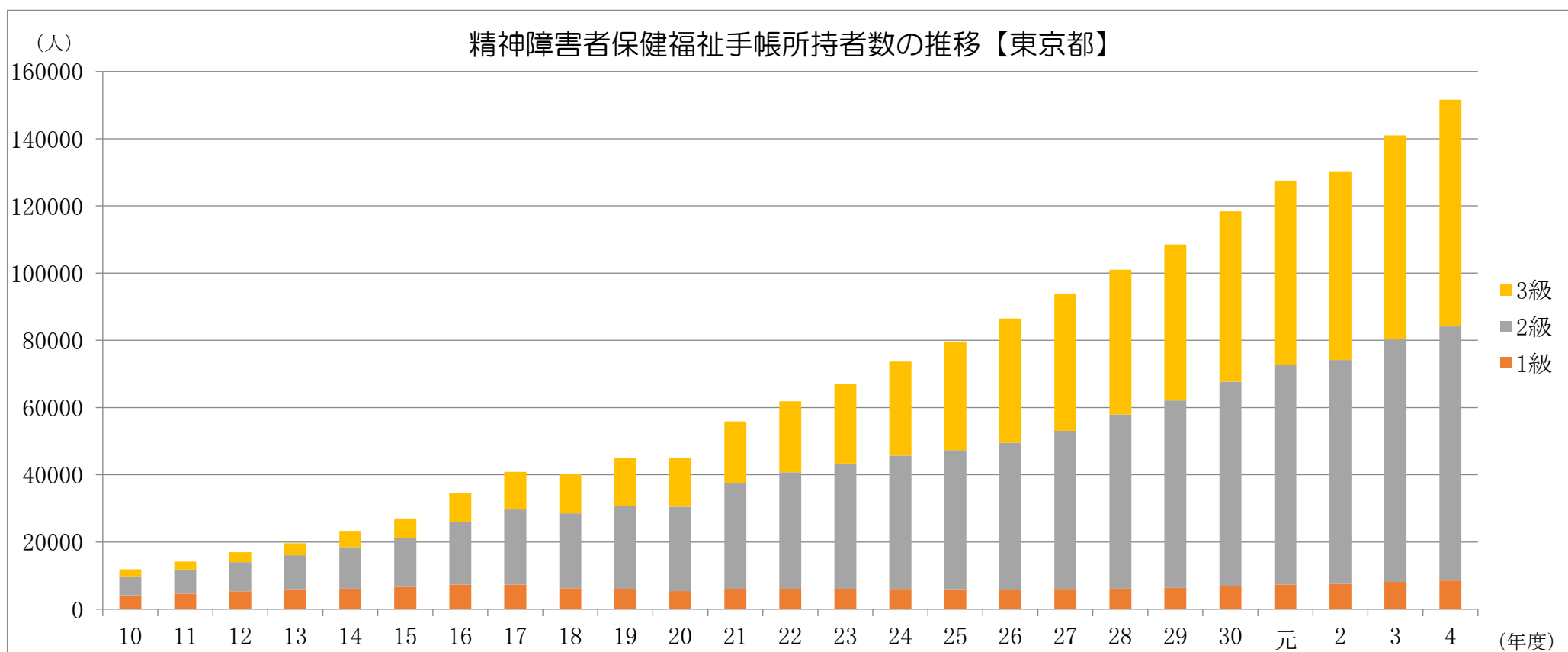
精神障害者保健福祉手帳所持者数の推移【東京都】

参考資料 7 - 6

年度	平成10年度	平成11年度	平成12年度	平成13年度	平成14年度	平成15年度	平成16年度	平成17年度	平成18年度	平成19年度	平成20年度	平成21年度	平成22年度
1級	4,109	4,625	5,364	5,733	6,123	6,649	7,331	7,333	6,230	5,958	5,392	5,852	6,021
2級	5,636	7,160	8,610	10,316	12,349	14,469	18,604	22,352	22,296	24,801	25,134	31,621	34,697
3級	2,132	2,385	2,958	3,596	4,819	5,905	8,500	11,159	11,597	14,299	14,586	18,395	21,162
総数	11,877	14,170	16,932	19,645	23,291	27,023	34,435	40,844	40,123	45,058	45,112	55,868	61,880

年度	平成23年度	平成24年度	平成25年度	平成26年度	平成27年度	平成28年度	平成29年度	平成30年度	令和元年度	令和2年度	令和3年度	令和4年度
1級	5,857	5,801	5,700	5,650	5,805	6,116	6,354	6,958	7,353	7,503	8,121	8,534
2級	37,508	39,890	41,658	43,881	47,293	51,797	55,754	60,712	65,404	66,665	72,168	75,602
3級	23,701	27,976	32,288	36,930	40,837	43,086	46,424	50,682	54,748	56,159	60,711	67,467
総数	67,066	73,667	79,646	86,461	93,935	100,999	108,532	118,352	127,505	130,327	141,000	151,603

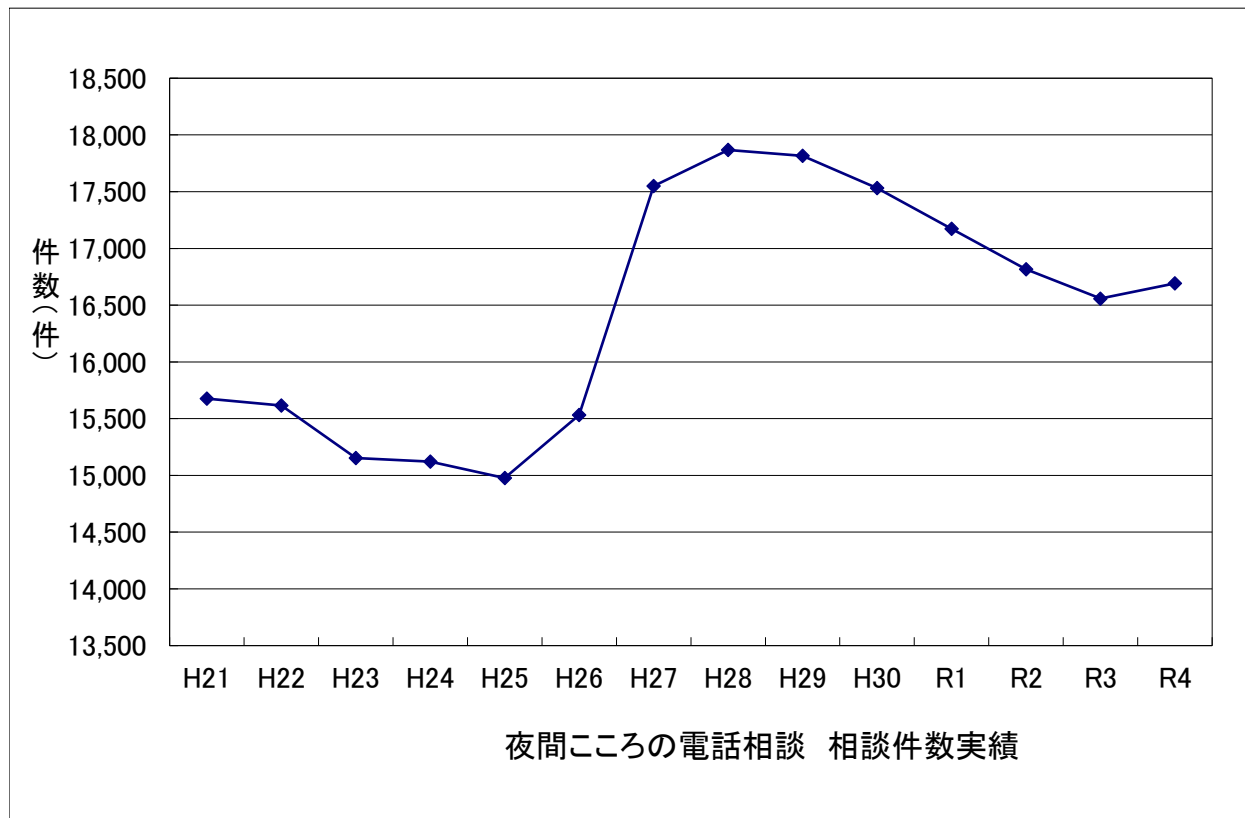
(出典:東京都福祉保健局調べ)



■ 夜間こころの電話相談 年間相談件数実績

(単位：件)

H21	H22	H23	H24	H25	H26	H27	H28	H29	H30	R1	R2	R3	R4
15,677	15,616	15,154	15,122	14,977	15,532	17,550	17,868	17,817	17,531	17,172	16,816	16,558	16,692



夜間こころの電話相談

事業開始：平成18年度

開設時間：毎日17時～22時

電話回線：4回線（平成20年度までは3回線）

相談員：精神保健福祉士、臨床心理士、看護師等

相談時間：1回20分程度

平成18年度は、平日（月から金）のみ対応

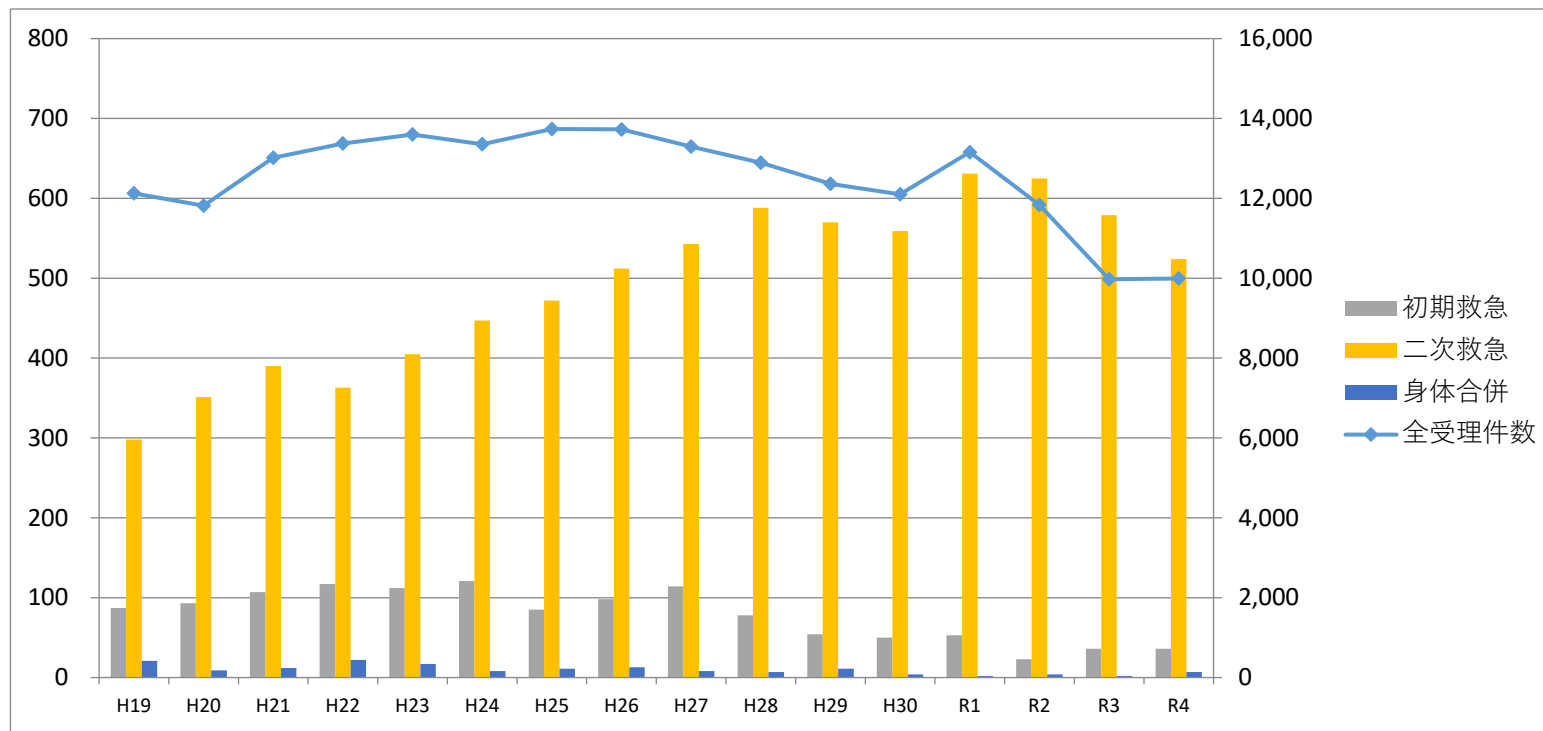
平成19年度からは、365日対応

■ 精神科救急医療情報センター 年間受理件数実績

参考資料 7 - 8

(単位：件)

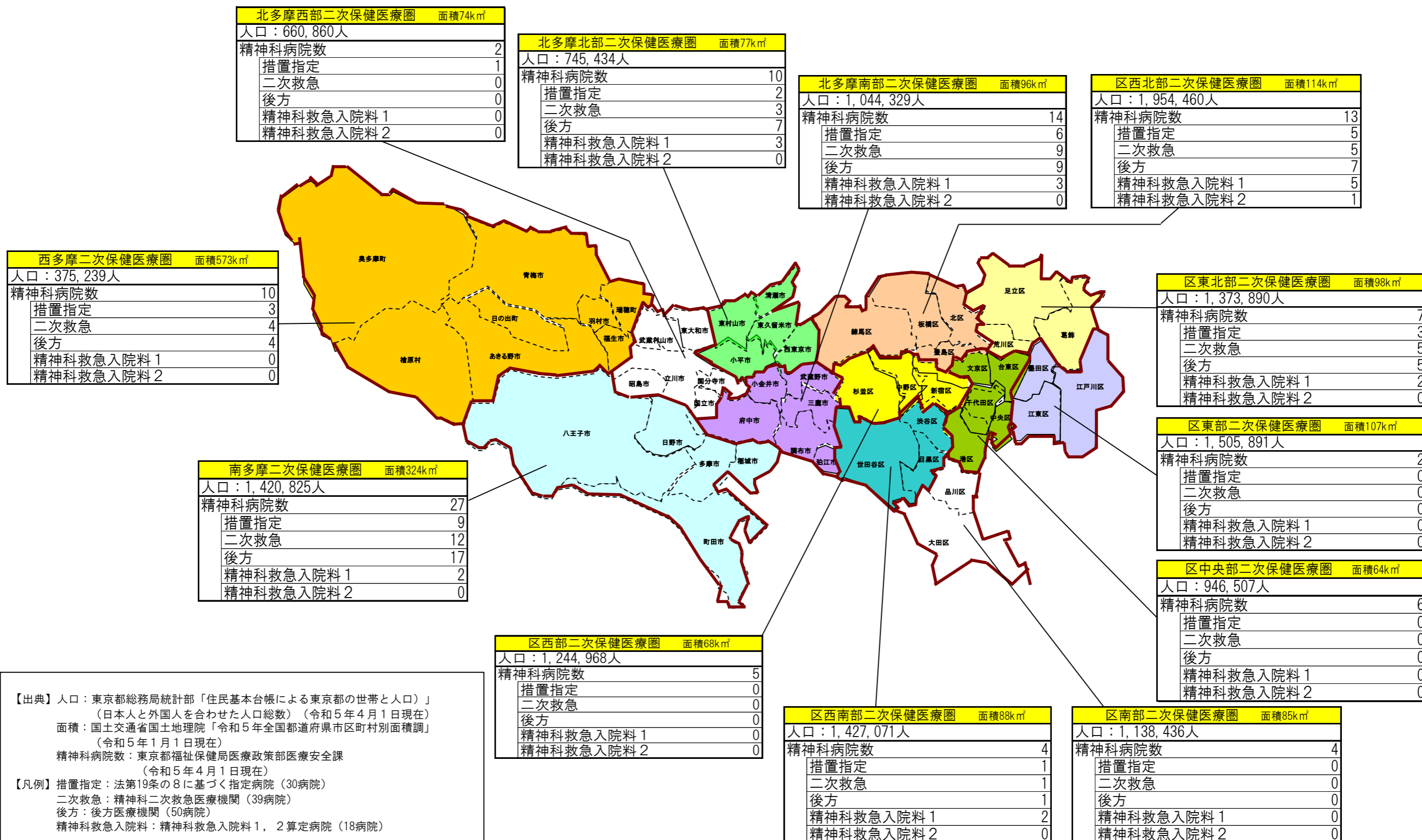
	H19	H20	H21	H22	H23	H24	H25	H26	H27	H28	H29	H30	R1	R2	R3	R4
全受理件数	12,125	11,818	13,015	13,375	13,601	13,354	13,736	13,726	13,298	12,893	12,365	12,104	13,156	11,835	9,975	9,992
相談のみ	11,719	11,365	12,506	12,873	13,067	12,778	13,168	13,103	12,633	12,220	11,730	11,491	12,470	11,183	9,358	9,425
初期救急	87	93	107	117	112	121	85	98	114	78	54	50	53	23	36	36
二次救急	298	351	390	363	405	447	472	512	543	588	570	559	631	625	579	524
身体合併	21	9	12	22	17	8	11	13	8	7	11	4	2	4	2	7



精神科救急医療情報センター
 事業開始:平成14年9月
 開設時間:平日 17時～翌9時
 土休日 24時間
 業務:救急患者のトリアージ
 精神科医療情報提供

都内精神病床を有する病院 配置図 (全104病院)

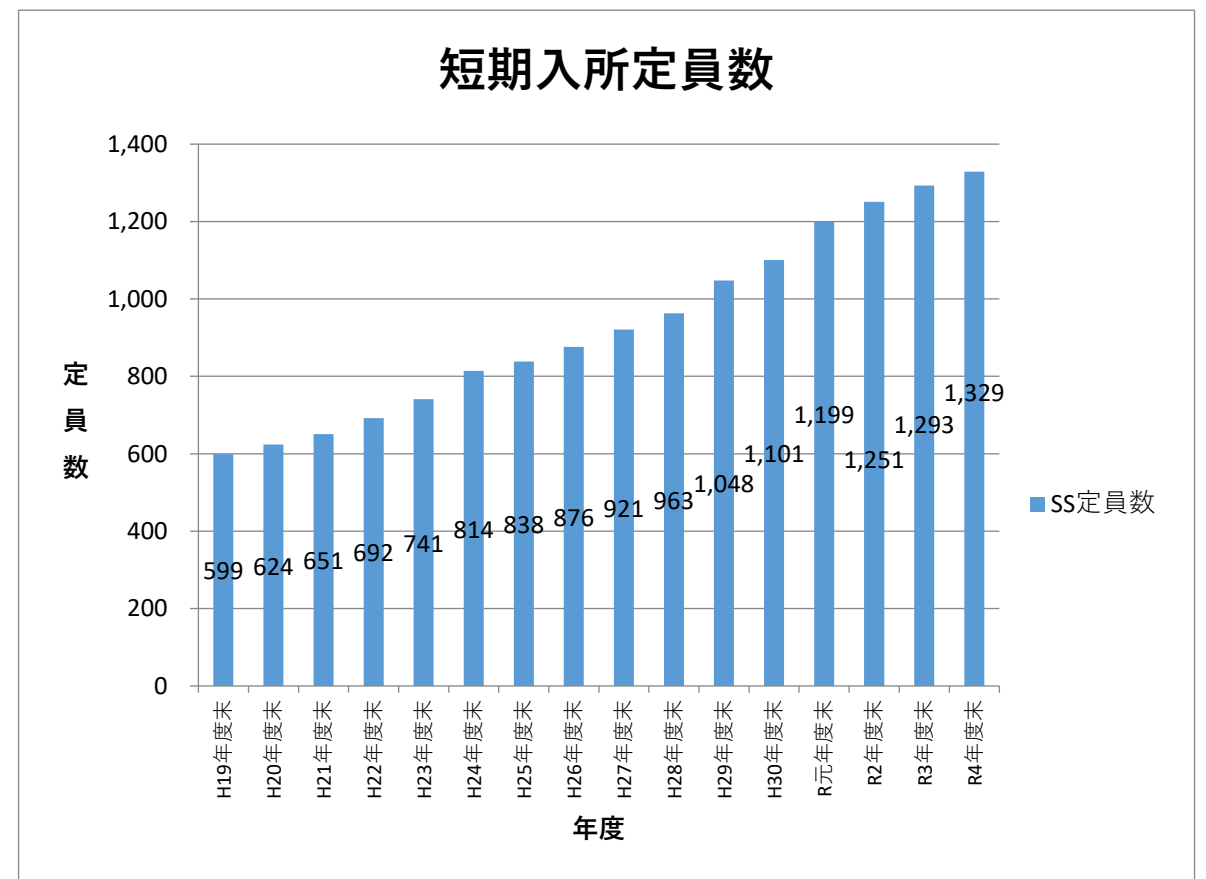
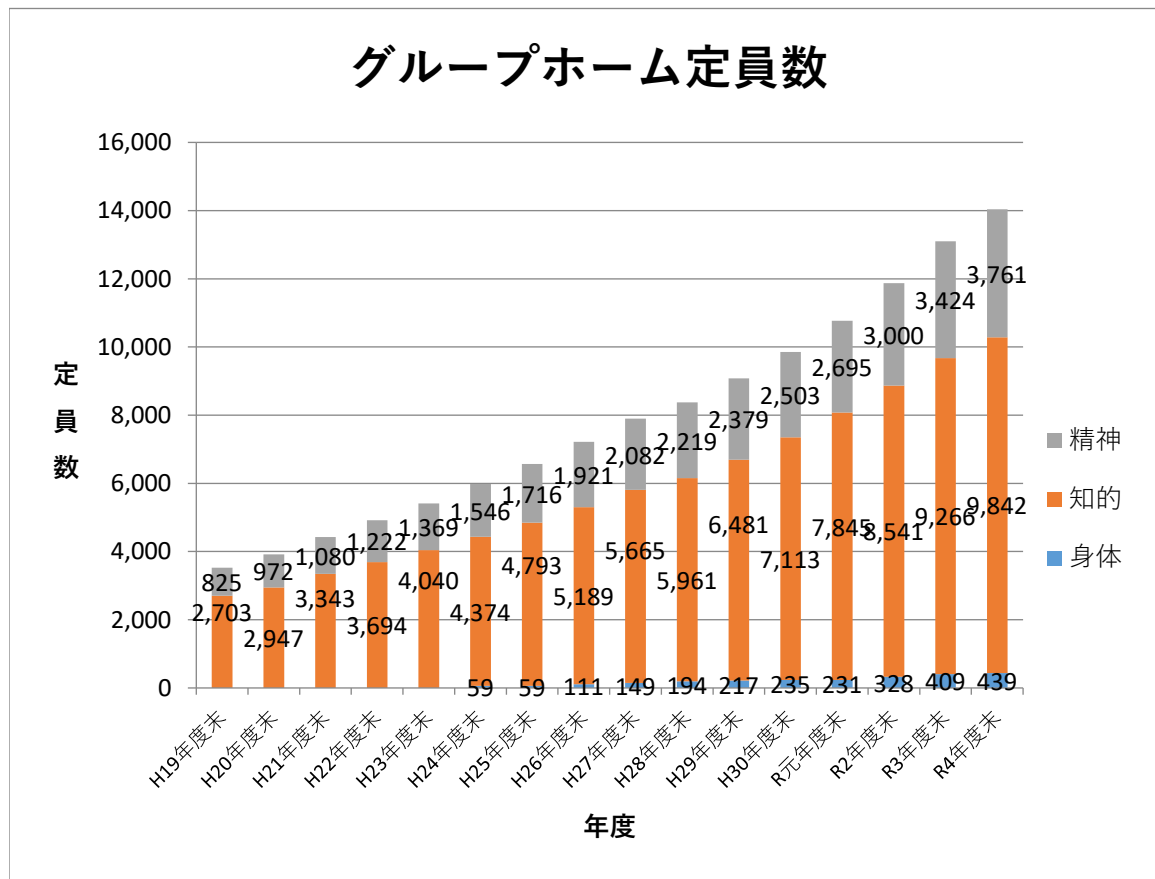
参考資料7-9



■ 地域生活基盤の整備状況（グループホーム等）

参考資料 7-10

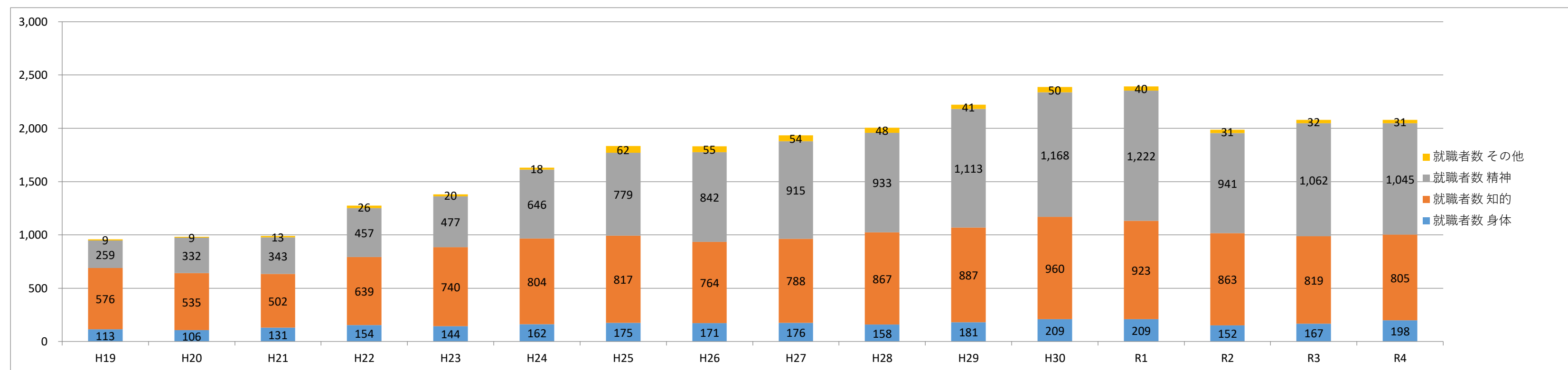
		H19年度末	H20年度末	H21年度末	H22年度末	H23年度末	H24年度末	H25年度末	H26年度末	H27年度末	H28年度末	H29年度末	H30年度末	R元年度末	R2年度末	R3年度末	R4年度末	
GH定員数	身体			知的に含まれている			59	59	111	149	194	217	235	231	328	409	439	
	知的	2,703	2,947	3,343	3,694	4,040	4,374	4,793	5,189	5,665	5,961	6,481	7,113	7,845	8,541	9,266	9,842	
	精神	825	972	1,080	1,222	1,369	1,546	1,716	1,921	2,082	2,219	2,379	2,503	2,695	3,000	3,424	3,761	
	難病							0	0	0	0	0	0	0	6	7	9	9
	合計	3,528	3,919	4,423	4,916	5,409	5,979	6,568	7,221	7,896	8,374	9,077	9,851	10,777	11,876	13,108	14,051	
SS定員数		599	624	651	692	741	814	838	876	921	963	1,048	1,101	1,199	1,251	1,293	1,329	



○障害者就労支援センター設置数・登録者数・就職者数(平成19年度～令和3年度)

	H19	H20	H21	H22	H23	H24	H25	H26	H27	H28	H29	H30	R1	R2	R3	R4
設置区市町村数	37	43	45	47	48	49	49	50	50	51	51	51	51	51	51	51
登録者数	6,843(7,485)	8,710(9,649)	10,128(10,597)	11,453(12,988)	12,335(13,938)	14,336(16,350)	17,566(18,613)	19,239(19,859)	21,106(21,864)	22,588(23,723)	24,469(25,746)	25,929(26,610)	27,953(29,489)	29,807(31,235)	31,314(33,197)	32,899(34,868)
身体	1,319	1,635	1,662	1,884	1,923	2,092	2,544	2,480	2,525	2,946	2,707	2,935	3,176	3,402	3,509	3,668
知的	4,025	4,987	5,455	6,330	6,862	7,941	9,354	10,100	10,925	11,696	12,503	13,124	13,957	14,751	15,237	15,883
精神	1,591	2,262	2,557	3,396	3,756	4,554	5,469	6,379	7,306	8,027	9,156	9,644	10,798	11,951	12,811	13,766
その他	550	765	923	1,378	1,397	1,763	1,246	900	1,108	1,054	946	907	933	1,131	1,245	1,170
就職者数	953(957)	980(982)	989(989)	1,274(1,276)	1,374(1,381)	1,630(1,630)	1,745(1,833)	1,759(1,832)	1,858(1,933)	1,913(2,006)	2,139(2,253)	2,272(2,387)	2,282(2,415)	1,850(1,987)	1,955(2,104)	1,946(2,102)
身体	113	106	131	154	144	162	175	171	176	158	181	209	209	152	167	198
知的	576	535	502	639	740	804	817	764	788	867	887	960	923	863	819	805
精神	259	332	343	457	477	646	779	842	933	915	933	1,113	1,168	1,222	941	1,045
その他	9	9	13	26	20	18	62	55	54	48	41	50	40	31	32	31

※()内は延べ人数



精神科医療地域連携事業

精神障害者が地域で必要な時に適切な医療が受けられる仕組みを構築するため、地域連携を推進するための協議会を設置するとともに、圏域ごとに地域連携会議を設置し、連携ツールの検討・活用などの取組を行い、精神疾患に関する地域連携体制の整備を図る。

精神科医療地域連携関連モデル事業（平成22～24年度）

- 精神科医療地域連携構築推進会議
→ 社団法人東京精神科病院協会へ委託して実施
- 地域モデル事業
→ 2圏域で実施 <区東北部（東京足立病院）、南多摩（ひらかわクリニック）>

<事業成果>

- 精神科医療機関における「病病連携・診診連携」、「病診連携」の各連携体制の基盤構築
→ 「顔の見える関係」の構築により、医療資源の情報共有化や患者の受診につながった。
- 地域特性に応じた連携ツールの作成
→ マップや診療情報提供書等の連携ツールを地域特性を踏まえて作成し、地域の状況に応じた連携体制の構築につながった。

<東京都保健医療計画（平成25年3月改定）> <目標> 日常診療体制の構築を推進する

- 地域において、精神疾患患者が病状に応じて早期に適切な治療が受けられるよう、精神科や一般診療科に加え、相談支援機関等の関係機関との連携体制を構築し、「日常診療体制」を強化する。
(取組の例) 合同症例検討会、連携マップ、都民への普及啓発 等

精神科医療地域連携事業（本格実施：平成25年度～）

- 精神疾患地域医療連携協議会
 - * 都において直接実施
 - * 主な検討内容
 - ・各圏域の医療連携体制及び取組状況の把握、情報共有化
 - ・事業の評価、検証
 - ・他圏域での実施に向けた検討

2 地域連携事業

事業開始	平成22年度～（モデル実施）		平成25年度～			平成26年度～	
実施圏域	区東北部	南多摩	区西北部	北多摩南部	区西南部	西多摩	
委託医療機関	東京足立病院	多摩病院※	慈雲堂病院	井之頭病院	昭和大附属烏山病院	東京海道病院	
事業開始	平成27年度～			平成28年度～		平成29年度～	
実施圏域	北多摩西部	北多摩北部	区南部	区中央部	区東部	区西部	
委託医療機関	たかつきクリニック	薫風会山田病院	荏原病院	有楽町桜クリニック	浅川クリニック ※29年度まで	西新宿コンシエリアクリニック	

※南多摩圏域は、平成22～24年度まではひらかわクリニック（八王子市）で実施
※区東部圏域は、平成30年度以降は実施なし

* 令和4年度は、11圏域で実施

- * 地域連携会議
 - ・地域の实情に応じた精神科医療連携体制の構築
 - ・地域の関係機関を対象とした症例検討会等の開催
 - ・その他、地域連携体制の構築に必要な事業
- * 連携ツールの作成や活用方法の検討
- * 地域住民向けの普及啓発

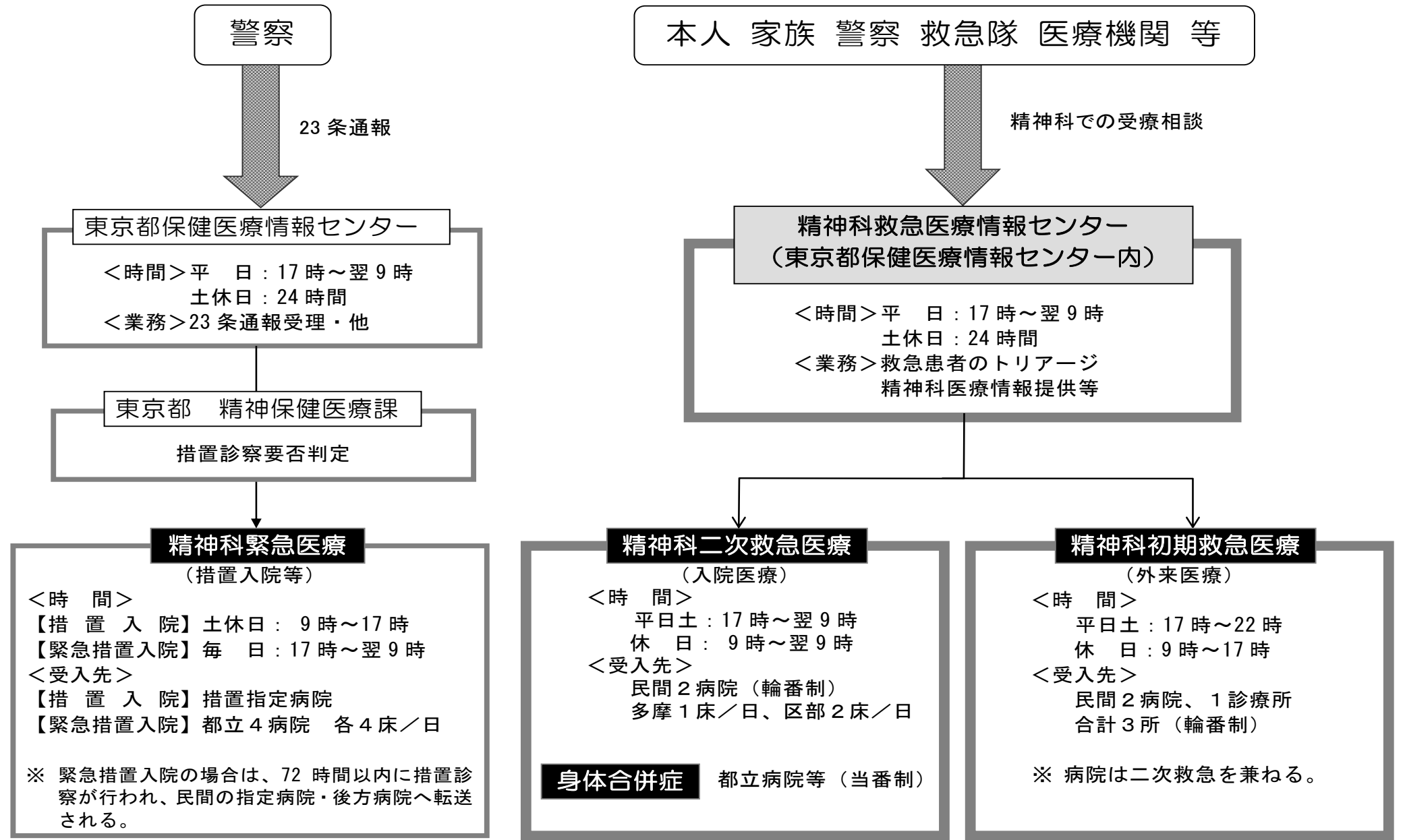
令和4年度の主な取組内容と事業成果等

精神疾患地域医療連携協議会	* 第9回精神疾患地域医療連携協議会の開催	
【区東北部圏域】 医療法人財団厚生協会 東京足立病院 (足立区)	* 地域連携会議の開催	* 連携ツールの運営、拡張検討
【南多摩圏域】 医療法人財団緑雲会 多摩病院 (八王子市)	* 地域連携会議の開催（3回） * 症例検討会の開催	* 連携ツールの運営 * 研修会の開催
【区西北部圏域】 医療法人社団じょうどう 慈雲堂病院 (練馬区)	* 地域連携会議の開催 * 症例検討会の開催	* 連携ツールの運営 * 公開講演会の開催
【北多摩南部圏域】 公益財団法人井之頭病院 (三鷹市)	* 地域連携会議の開催 * 公開講演会の開催	* 研修会の開催 * 圏域内開催の公開講演会等をホームページにて案内
【区西南部圏域】 学校法人 昭和大附属烏山病院 (世田谷区)	* 地域連携会議の開催 * 症例検討会の開催	* 連携ツール及び専用ホームページの運営 * 公開講演会の開催
【西多摩圏域】 医療法人財団岩尾会 東京海道病院 (青梅市)	* 地域連携会議の開催	* 事業調査の実施
【北多摩西部圏域】 医療法人社団愛会 たかつきクリニック (昭島市)	* 地域連携会議の開催 * 症例検討会の実施	* 連携ツールの作成検討 * 公開講演会の開催
【北多摩北部圏域】 医療法人社団薫風会 山田病院 (西東京市)	* 地域連携会議の開催 * 症例検討会の開催	* 連携ツールの更新検討 * 公開講演会の開催
【区中央部圏域】 医療法人社団桜メデイスン 有楽町桜クリニック (千代田区)	* 地域連携会議の開催 * 事業調査の実施	* 連携ツールの運営 * 公開講演会の開催
【区東部圏域】		
【区南部圏域】 地方独立行政法人東京都立 病院機構 東京都立荏原病院 (大田区)	* 地域連携会議の開催 * 公開講演会の開催	* 連携ツールの運営
【区西部圏域】 医療法人社団宏彩会西新宿 コンシエリアクリニック (新宿区)	* 地域連携会議の開催 * 研修会の開催	* 連携ツールの運営及び更新

事業の成果

- 地域連携会議や症例検討会を通じて、普段は顔を合わせることの少ない関係機関同士がつながるきっかけとなった。
- 地域連携会議への地区医師会代表等の出席、症例検討会への一般診療科医の出席など、一般診療科医の事業への参加が進んだ。

～ 東京都精神科夜間休日救急医療の流れ ～



平成24年度～平成29年度

《事業概要》

精神科病院へ長期入院のために、地域での生活に不安を持ち、退院が可能な状況であるにもかかわらず、退院に踏み出せない方への働きかけや、退院を後押しする病院スタッフ・地域支援者と連携し、精神障害者の地域移行のための体制作りを支援すると共に、病院と地域をつなぐ橋渡しを行い、相互の理解を深め、広域にわたるネットワークの強化を図る。

《実施主体》

東京都（事業の一部を社会福祉法人等に委託する。）

《実施内容》

- **精神障害者地域移行促進事業（病院担当）**
ピアサポーターと共に、長期入院者等に対する地域移行への動機付け支援や、病院と地域をつなぐ橋渡しを行い、広域にわたるネットワークを構築・強化し、円滑な地域移行・地域定着を推進する。
- **グループホーム活用型ショートステイ事業**
精神障害者グループホームに併設した専用居室等を使用して、地域生活のイメージ作りや退院後の病状悪化防止のためのショートステイを実施する。
- **地域生活移行支援会議**
精神障害者の地域移行に関する目標達成に向けて、関係機関との連携を深め、効果的な支援体制構築に向けた協議を行うため、情報交換、課題の調整および検討等を行う。
- **人材育成事業⇒※29年度で終了**
精神障害者の地域移行・地域定着を担う人材の資質向上のための研修等を実施する。

平成30年度～

《事業概要》

指定一般相談支援事業者等に対し、専門的な指導・助言や人材の育成のための研修を行うほか、ピアサポーターの育成や活用に向けた体制の整備を行うとともに、グループホームの専用居室を活用した体験宿泊等を通じて、入院中の精神障害者の円滑な地域移行や安定した地域生活を送るための体制整備を図る。

《実施主体》

東京都（事業の一部を社会福祉法人等に委託する。）

《実施内容》

- **精神障害者地域移行促進事業（一定の地域を担当：下記担当図参照）**
 - ア 地域移行・地域定着促進事業
指定一般相談支援事業者等に対する地域移行・地域定着に向けた専門的な指導・助言を行うとともに、地域生活に関する体制づくりを支援するなど、精神障害者の地域移行・地域定着を促進する。
 - イ ピアサポーターの育成及びピアサポートの活動を推進するための体制整備
精神障害者の視点を重視した支援の充実や精神障害者が自らの疾患や症状について正しく理解することを促すためピアサポーターの育成を図る。育成に当たっては、ピアサポーターの活用が図られるよう、ピアサポーター及びピアサポーターに関わる事業者に対し必要な研修等を行う。
 - ウ 地域移行関係職員に対する研修
精神障害者の地域移行・地域定着に関する保健・医療・福祉の相互理解を促進し、円滑かつ効果的な地域移行・地域定着が図られるよう地域移行関係職員に対する研修を実施する。
 - エ ピアサポーター活用アドバイザー事業
ピアサポーターの活用を更に進めるため、精神科病院に対し、スタッフへの普及啓発、活動に係る助言や相談等の支援を行う。
- **グループホーム活用型ショートステイ事業**
精神障害者グループホームに併設した専用居室等を使用して、地域生活のイメージ作りや退院後の病状悪化防止のためのショートステイを実施する。
- **地域生活移行支援会議**
保健・医療・福祉の関係者により、本事業に係る活動の報告や評価を行うとともに、地域包括ケアシステムを見据えた効果的な支援体制構築に向けた協議を行う。

参考：東京都保健医療計画（平成30年3月改定） 地域生活支援体制（取組）より抜粋

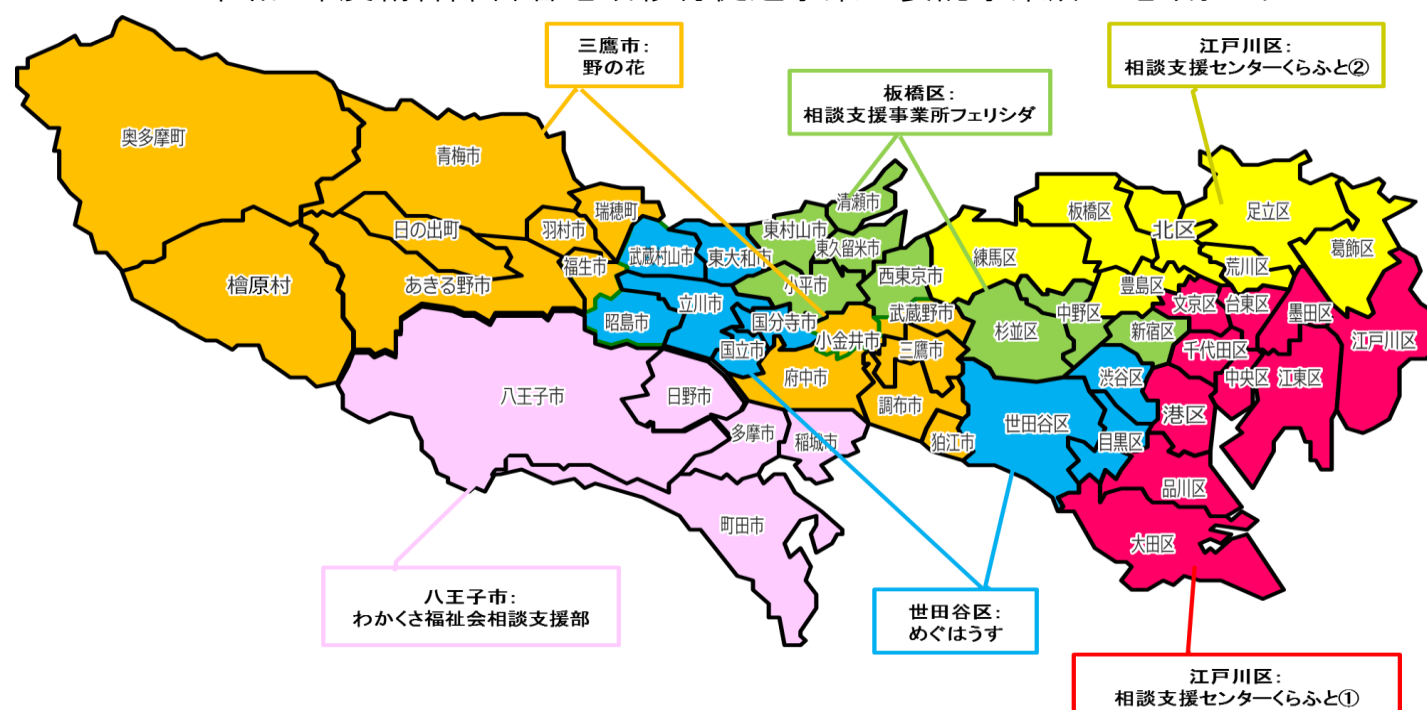
1 病院における長期入院患者への退院に向けた取組の推進

- 病院における退院に向けた個別動機付け支援の取組や職員の研修等を進より一層進めるため、地域移行コーディネーターの取組を引き続き推進します。

2 地域移行・地域定着の取組の推進

- 好事例の紹介などを通じ、地域移行・地域定着の推進を区市町村に働きかけるとともに、これまで以上に相談支援事業所における地域移行・地域定着への取組を支援します。
- ピアサポーターに対する育成を充実し、支援関係者との連携を強化するなど、ピアサポーターの活動を支援するとともに、地域生活への不安軽減のため、ショートステイの利用を促進します。
- 精神障害にも対応した地域包括ケアシステムの構築に向け、保健・医療・福祉関係者による協議の場を通じて、重層的な連携体制の構築を目指します。

令和5年度精神障害者地域移行促進事業：委託事業所の地域担当



精神障害者早期退院支援事業について

【目的】

医療保護入院者の地域生活への移行の促進をめざし、医療と福祉の関係者が連携し、早期退院に必要な体制の充実を図るなど、医療保護入院者が円滑に地域生活へ移行できるよう支援する。

【対象】

都内に所在する精神科病院の開設者

【実施内容】

○地域援助事業者等（注1）が医療保護入院者退院支援委員会等（注2）へ出席した際に、精神科病院が地域援助事業者等に支払った費用の助成

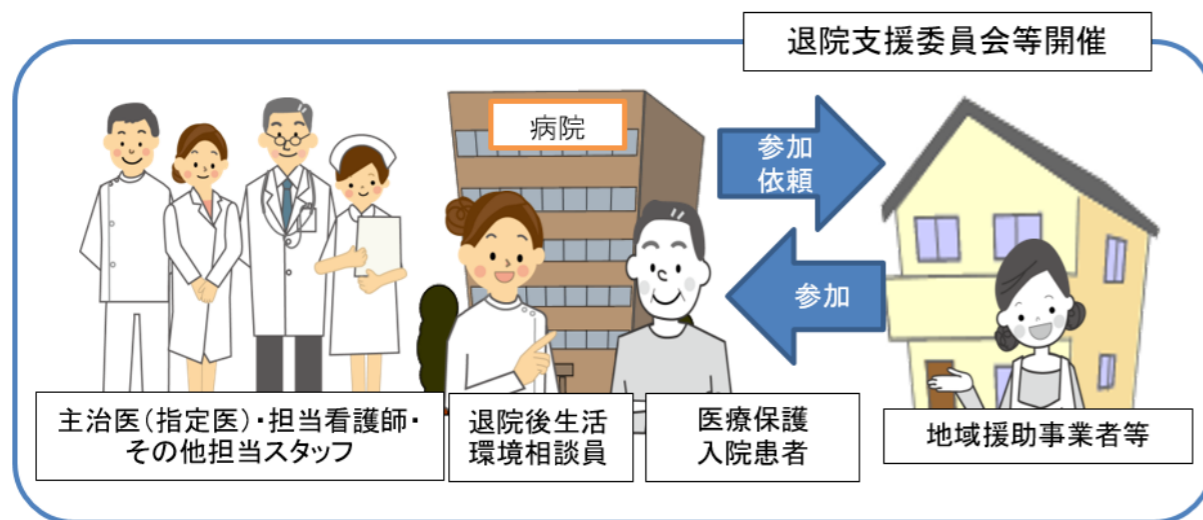
※注1 地域援助事業者及びその他の医療保護入院者の退院後の生活環境に関わる者をいう。

※注2 医療保護入院者退院支援委員会及びその他の医療保護入院者の医療保護入院期間中に地域生活に移行するために補助対象者が開催する会議をいう。

＜補助基準額＞ 1事業者あたり 8,000円/1回

○医療保護入院者退院支援委員会等に地域援助事業者等が参加した際の事務手数料の補助

＜補助基準額＞ 1病院あたり 8,450円/1日（令和5年4月から）



- 円滑な地域移行の促進
- 安定した地域生活の継続
- 医療と福祉の連携体制の強化
- 新たな社会的入院患者を作らない仕組みづくり

精神保健福祉士配置促進事業について

【目的】

精神科病院において、病院内外における調整や支援計画、医療と福祉の連携体制を整備する精神保健福祉士の配置を促進し、精神障害者の地域移行に必要な体制を整備することで、医療保護入院者が早期に円滑に地域生活へ移行できるよう支援する。

【対象】

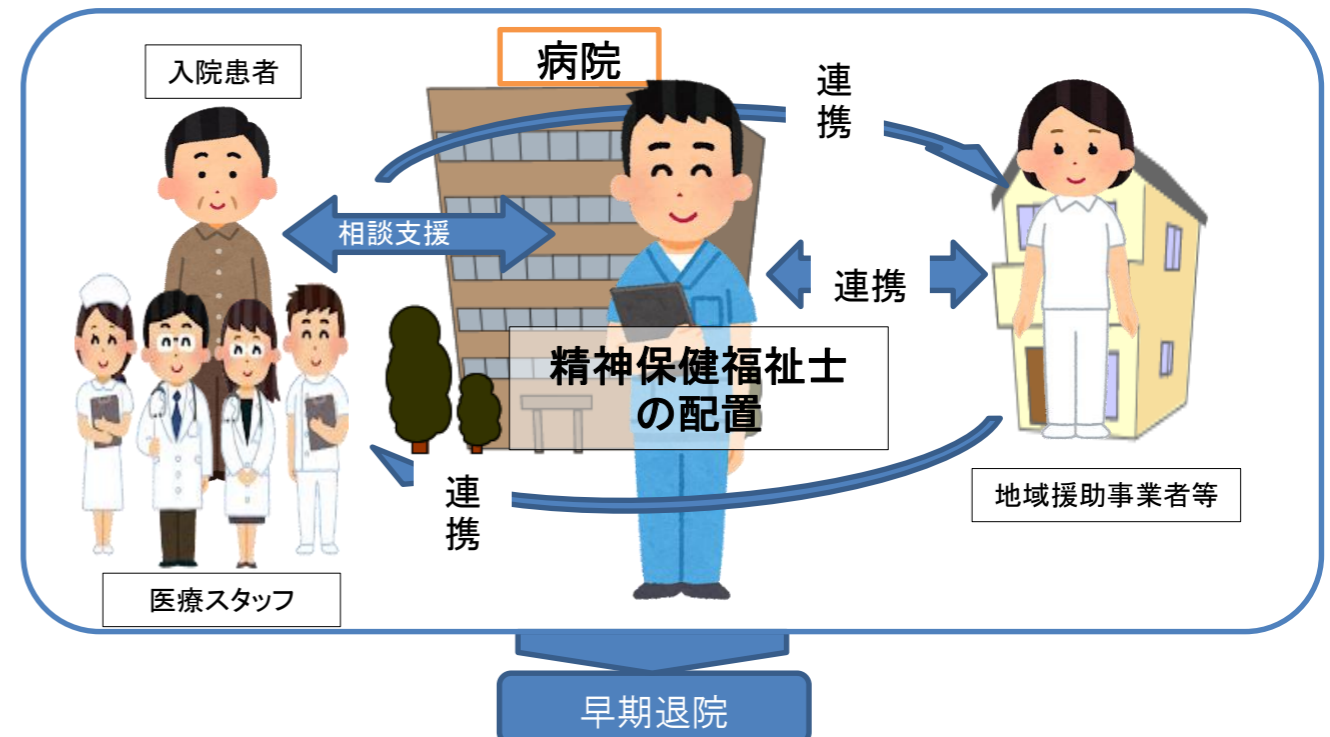
精神病棟入院基本料もしくは精神療養病棟入院料を算定する病棟を有する都内病院のうち、国公立病院、大学病院、総合病院（100床以上）を除く病院

- ＜補助要件＞
- 精神保健福祉士配置加算を算定していないこと
 - 東京都障害者・障害児施策推進計画の目標値を踏まえ、積極的に取り組むこと。
 - 質の向上のための人材育成研修を受講すること
 - ピアサポーターの活用を行い、地域移行を図ること
 - 精神保健福祉士配置加算の算定につながる在宅移行率の達成を目指すこと。
 - 精神障害者地域移行体制整備支援事業と連携を図ること 等

【実施内容】

精神病棟入院基本料もしくは精神療養病棟入院料を算定する病棟において、専属で従事する医療保護入院者等の早期退院支援に関わる精神保健福祉士1人の人件費補助

＜補助基準額＞ 1病院あたり、年間360万円限度



都における施策の方向性<「未来の東京」戦略(令和3年3月)>

- 認知症に向き合い、「共生」と「予防」両面の対策を進める 【2030年に向けた戦略4_長寿(Chōju)社会実現戦略】
- ・家族も含め、尊厳と希望を持ちながら、認知症と共生していくことができる環境を整えるとともに、認知症予防に向けた研究を強力に推進する。

令和5年度における認知症施策<令和5年度予算額:40億円>

●:見直し・拡充事業

認知症施策の総合的な推進

- 認知症施策推進事業(7百万円)
東京都認知症施策推進会議で中・長期的な認知症施策を検討するとともに、認知症の理解促進に向けた取組を展開
- 区市町村における認知症普及啓発の取組を支援(包括補助事業)

共生

1 認知症の容態に応じた適時・適切な支援の提供

- 認知症疾患医療センター運営事業(759百万円)
専門医療相談、専門医療の提供、地域連携の推進、人材育成、家族介護者支援等を実施

類型	指定数
地域拠点型	12か所
地域連携型	40か所

- 認知症疾患医療センター未設置地域の医療従事者等への相談支援の実施
(認知症支援推進センターで実施)
- 認知症支援コーディネーターを配置する区市町村を支援(包括補助事業)

2 認知症の人と家族を支える人材の育成

- 認知症支援推進センター運営事業(71百万円)
認知症サポート医等の医療専門職向けの研修や区市町村への支援等を実施
- かかりつけ医、一般の看護師、地域の医療・介護従事者向けの研修等を実施
(認知症疾患医療センター運営事業)
- 歯科医師・薬剤師・看護職員認知症対応力向上研修事業(26百万円)
- 認知症介護研修事業(140百万円)
介護従事者や地域密着型サービス事業所の管理者等に認知症介護に関する研修を実施
- 認知症初期集中支援チーム員、認知症地域支援推進員研修の実施(16百万円)

3 認知症の人と家族を支える地域づくり

- 認知症サポーターの養成促進
区市町村・企業における養成への支援、都職員向け養成講座等
- 認知症サポーター活動促進事業(5百万円)
認知症サポーターを活用した支援の仕組みづくりを担う人材を育成
- 若年性認知症総合支援センター運営事業(53百万円、2か所)
若年性認知症支援コーディネーターを配置したワンストップ相談窓口
- 若年性認知症支援事業(3百万円)
企業向け研修会、介護・障害事業所等向け研修会を開催
- 区市町村における認知症の人と家族を支えるネットワーク構築、家族介護者支援等の取組を支援(包括補助事業)
- 行方不明者等支援のための情報共有サイトの運営
- 認知症高齢者グループホームの整備促進(1,628百万円)
- 高齢者権利擁護の推進(64百万円)
- 成年後見制度の利用促進

予防

<<進行を遅らせるための支援>>

- 介護予防・フレイル予防の推進
- 認知症とともに暮らす地域あんしん事業(400百万円)
- ・認知症検診を推進し、早期診断・対応を推進
- ・初期段階の認知症の本人を支える体制づくりを支援(包括補助事業)
- ・介護サービス事業所に日本版BPSDケアプログラムを普及(一部、包括補助事業)

<<研究>>

- AI等を活用した認知症研究事業(541百万円)
- 認知症高齢者東京アプローチ社会実装事業(121百万円)