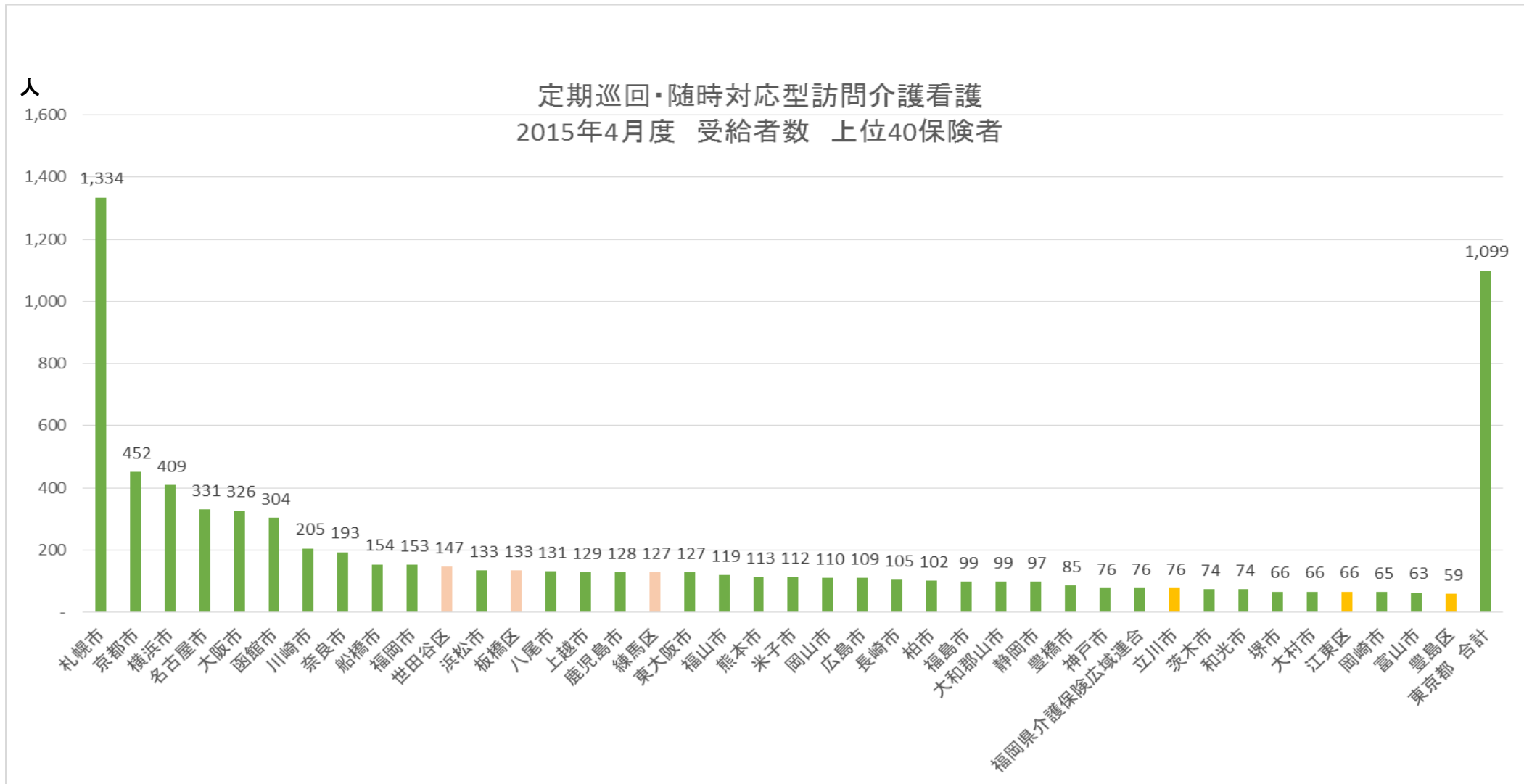


追加資料（参考）定期巡回・随時対応サービス

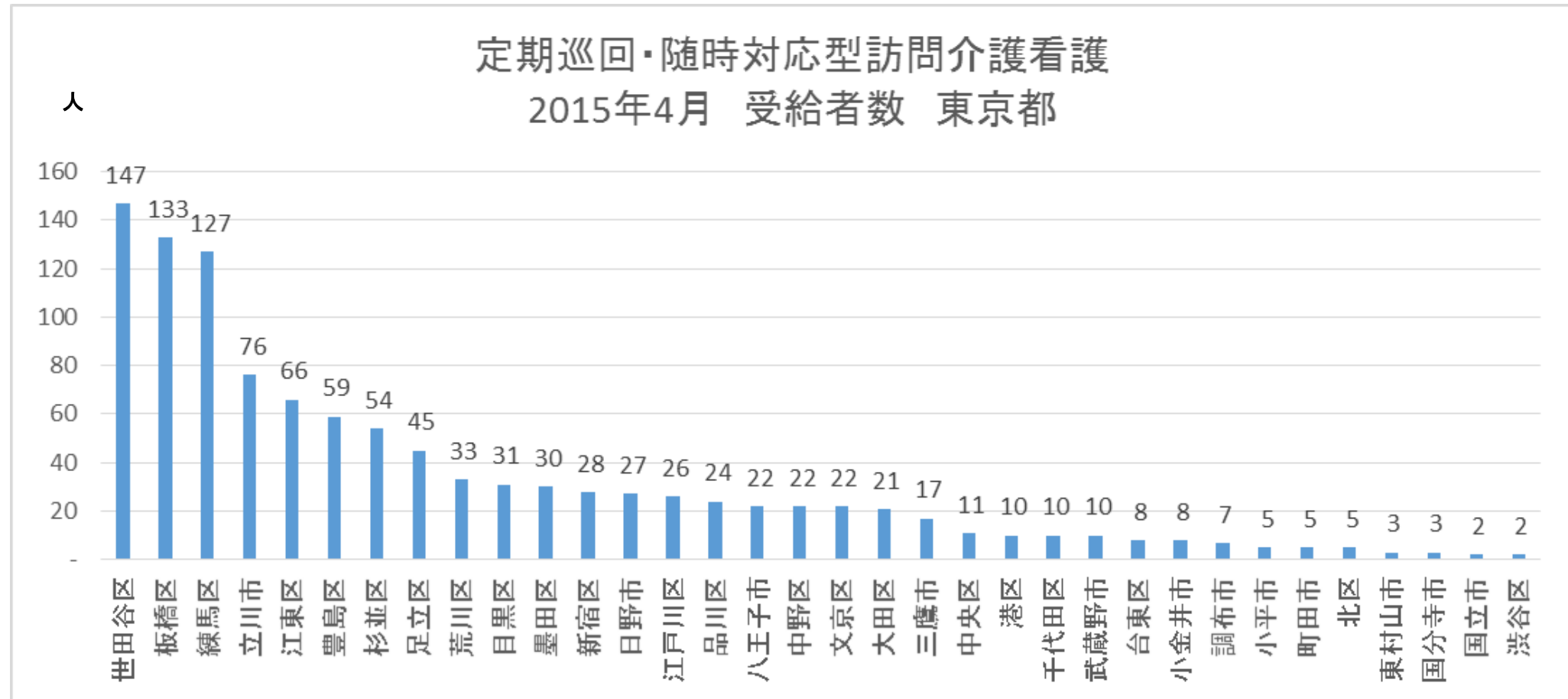
保険者の利用者（受給者）状況



※厚生労働省 介護保険事業状況報告(暫定)平成27年6月分より、現物給付4月サービス分受給者数 から加工。

追加資料（参考）定期巡回・随時対応サービス

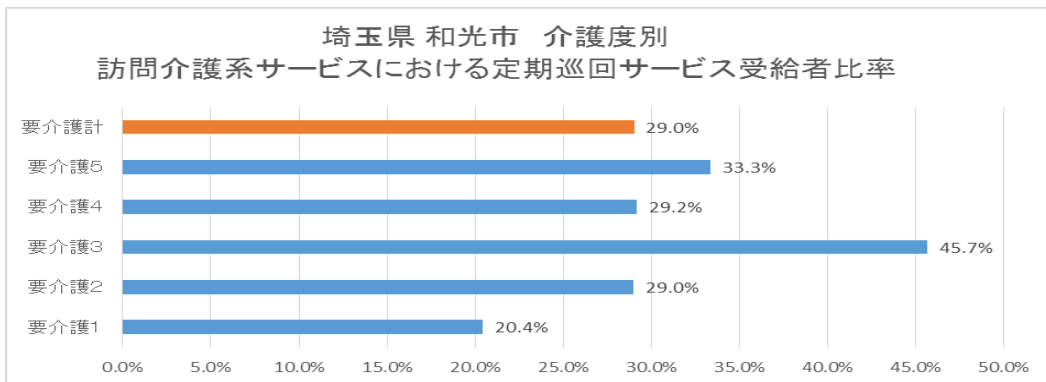
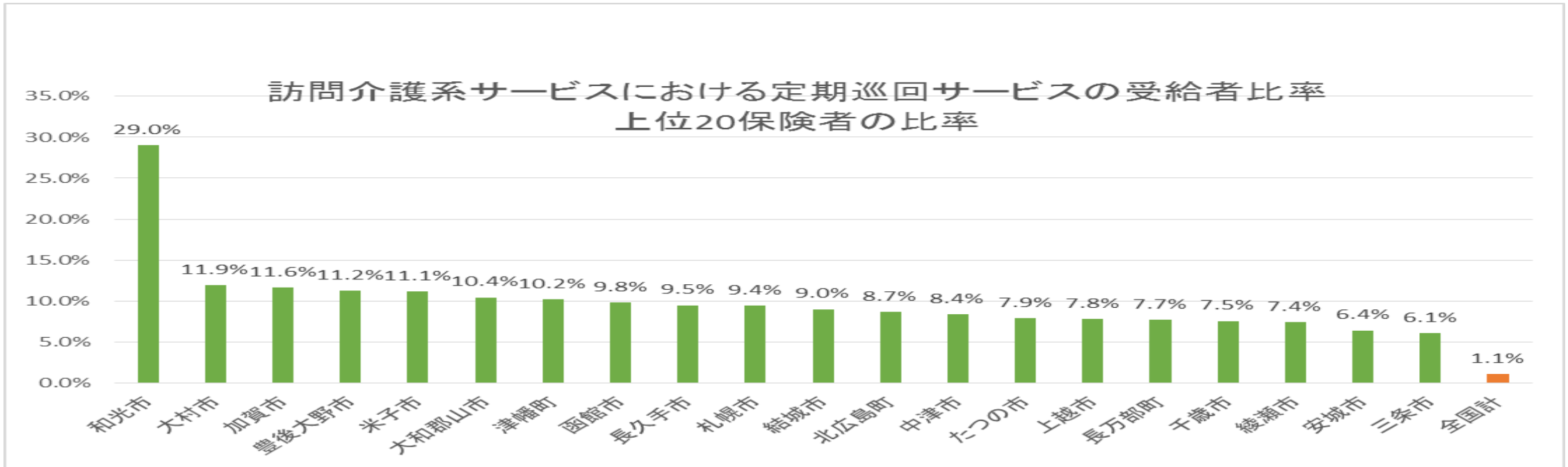
保険者の利用者（受給者）状況



※厚生労働省 介護保険事業状況報告(暫定)平成27年6月分より、現物給付4月サービス分受給者数 から加工。

追加資料（参考）定期巡回・随時対応サービス

訪問介護系サービスにおける定期巡回サービスの受給者（利用者）の比率



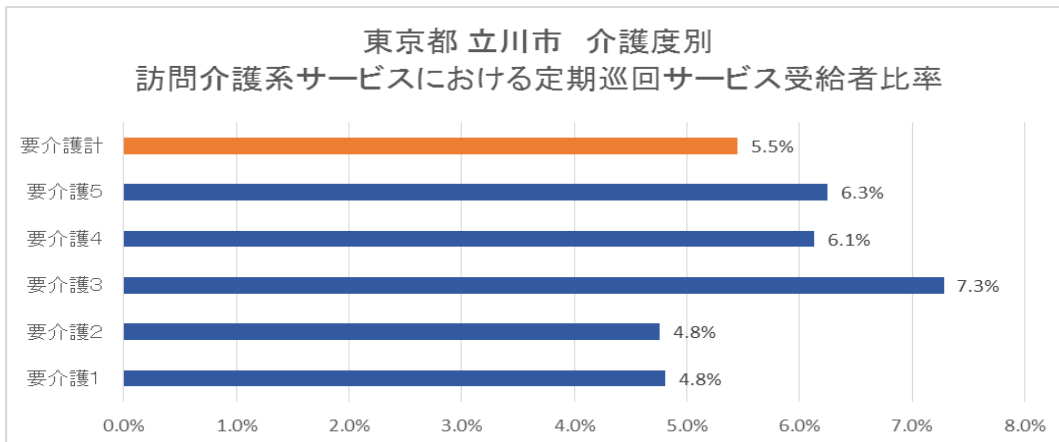
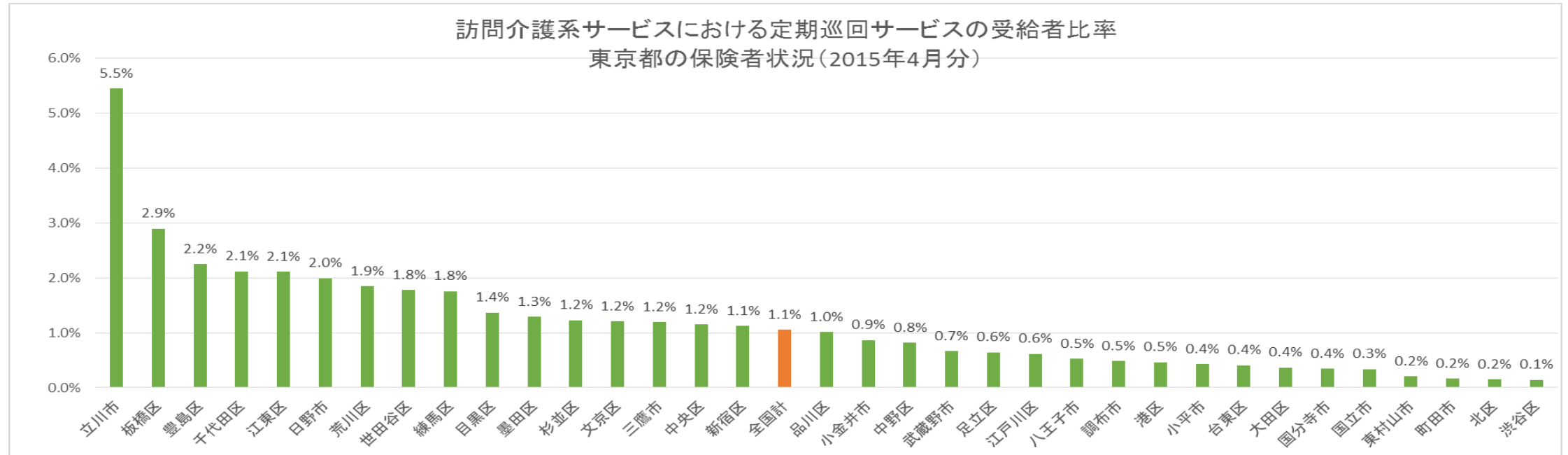
※ 1 厚生労働省 介護保険事業状況報告(暫定)平成27年6月分における現物給付4月サービス分資料より加工。訪問介護系サービス受給者として（①定期巡回・随時対応型訪問介護看護（以下定期巡回）と②訪問介護の受給者数を合計数として、 $\text{①} \div (\text{①} + \text{②}) = \%$ として、訪問介護系における定期巡回受給者の比率を分析。

※ 2 和光市における 訪問系サービスにおける定期巡回サービスの介護度別の比率

※厚生労働省 介護保険事業状況報告(暫定)平成27年6月分より、現物給付4月サービス分受給者数 から加工。

追加資料（参考）定期巡回・随時対応サービス

訪問介護系サービスにおける定期巡回サービスの受給者（利用者）の比率



※1 厚生労働省 介護保険事業状況報告(暫定)平成27年6月分における現物給付4月サービス分資料より加工。訪問介護系サービス受給者として(①定期巡回・随時対応型訪問介護看護(以下定期巡回)と②訪問介護の受給者数を合計数として、①÷(①+②)=%として、訪問介護系における定期巡回受給者の比率を分析。東京都の4月分にて受給者が発生している保険者

※2 立川市における 訪問系サービスにおける定期巡回サービスの介護度別の比率

※厚生労働省 介護保険事業状況報告(暫定)平成27年6月分より、現物給付4月サービス分受給者数 から加工。