

令和3年度

東京の学童クラブ事業
実施状況

東京都福祉保健局少子社会対策部

目 次

I 概 要

1	本書利用上の注意	1
2	公立小学校数と学童クラブ数の推移	3
3	公立小学校の1～3年生在籍児童数の推移	4
4	学童クラブ登録児童数の推移	4
5	学童クラブ待機児童数の推移	4

II 学童クラブの状況

1	都内学童クラブの状況（総数・区部）	5
2	都内学童クラブの状況（市町村部）	6
3	公設クラブの状況（総数・区部）	7
4	公設クラブの状況（市町村部）	8
5	民設クラブの状況（総数・区部）	9
6	民設クラブの状況（市町村部）	10

(参考)	都内における公立小学校数・在籍児童数の推移	11
------	-----------------------	----

I 概 要

1 本書利用上の注意

(1) 共通的事項

ア この報告書は、事業実施上の資料とするため、児童福祉法第6条の3第2項に規定する放課後児童健全育成事業を実施する学童クラブについて調査したものである。

イ この報告書は、各区市町村の事業主管課から、5月1日現在の状況の報告を取りまとめている。(令和2年のみ7月1日現在の状況を取りまとめた。)

なお、休止中の学童クラブは含まない。

ウ 比率又は平均等の算定については、区分ごとに四捨五入しているため、区分ごとの数値の合計が合計欄の数値と一致しない場合がある。

エ 各区市町村の項目中の数については、一部に統計のないものは「-」で表し、該当のないものは「0」又は「空欄」とした。

(2) 個別的事項

「II 学童クラブの状況」について

(ア) 運営の形態

「公設公営」とは、区市町村が設置し、直接運営している形態をいう。

「公設民営」とは、区市町村が設置し、社会福祉法人、その他の者に運営を委託又は指定管理者が運営している形態をいう。

「民設民営」とは、社会福祉法人、その他の者が設置し、運営している形態をいう(区市町村の補助の有無は問わない)。

(イ) 放課後児童支援員の資格

本項目における「放課後児童支援員」とは、区市町村の条例において規定されている放課後児童支援員をいう。

「放課後児童健全育成事業の設備及び運営に関する基準(平成26年4月30日厚生労働省令第63号)」に規定されている以下①から⑩の項目のうちいずれかに該当し、都道府県や中核市が実施する「放課後児童支援員認定資格研修」を受講した者に対して、放課後児童支援員の資格が付与される。

なお、一部の区市町村においては、条例に基づき、近年中に受講を予定している者等についても、放課後児童支援員とみなし計上している場合がある。

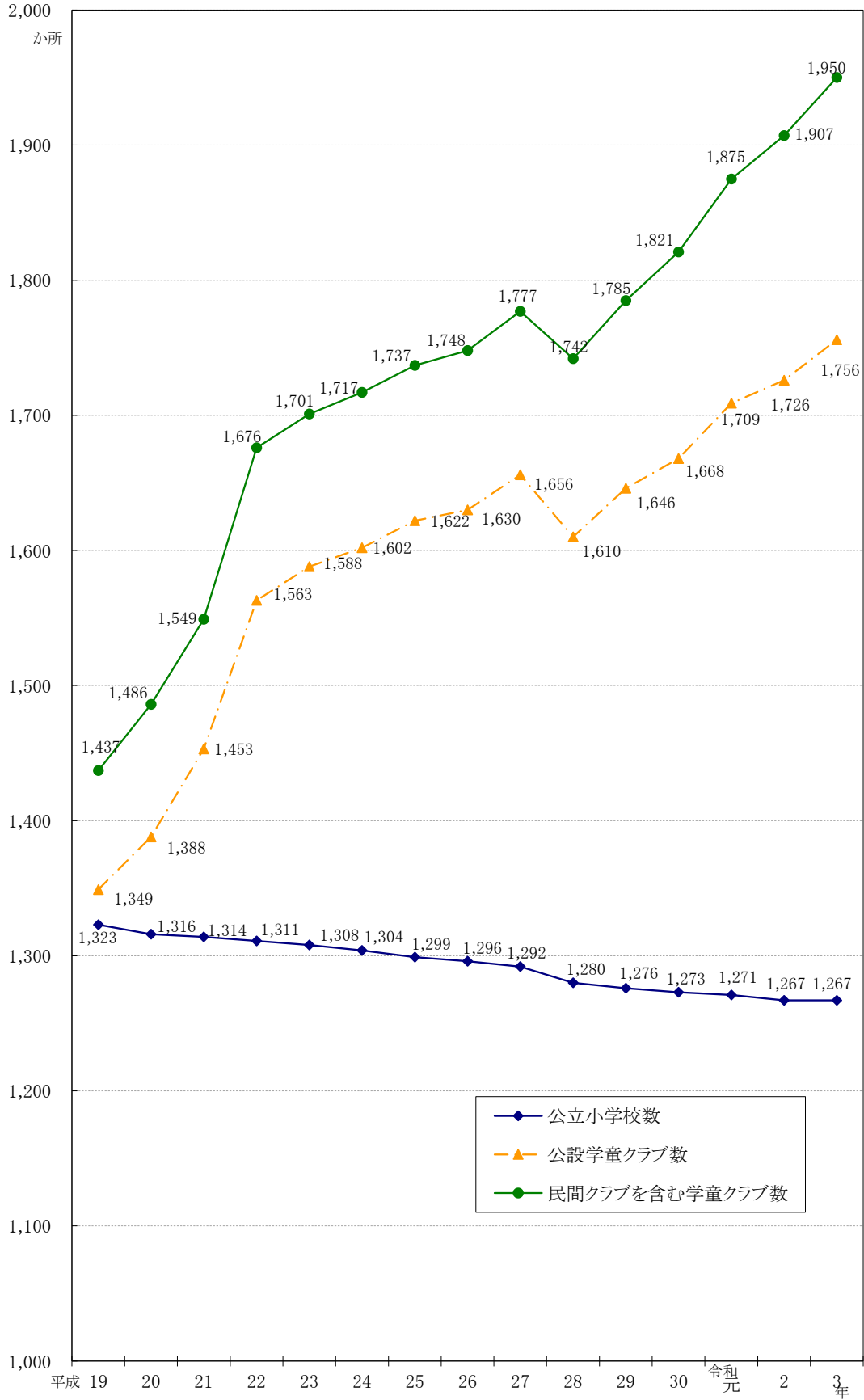
① 保育士(国家戦略特別区域法(平成25年法律第107号)第12条の5第5項に規定する事業実施区域内にある放課後児童健全育成事業所にあつては、保育士又は当該事業実施区域に係る国家戦略特別区域限定保育士)の資格を有する者

② 社会福祉士の資格を有する者

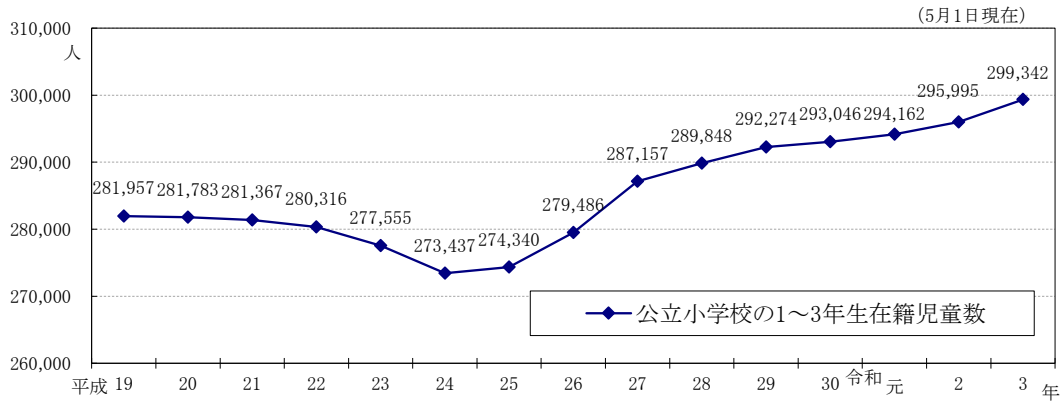
- ③ 学校教育法（昭和 22 年法律第 26 号）の規定による高等学校（旧中等学校令（昭和 18 年勅令第 36 号）による中等学校を含む。）若しくは中等教育学校を卒業した者、同法第 90 条第 2 項の規定により大学への入学を認められた者若しくは通常の課程による 12 年の学校教育を修了した者（通常の課程以外の課程によりこれに相当する学校教育を修了した者を含む。）又は文部科学大臣がこれと同等以上の資格を有すると認定した者（第 9 号において「高等学校卒業者等」という。）であつて、2 年以上児童福祉事業に従事したもの
- ④ 教育職員免許法（昭和 24 年法律第 147 号）第 4 条に規定する免許状を有する者
- ⑤ 学校教育法の規定による大学（旧大学令（大正 7 年勅令第 388 号）による大学を含む。）において、社会福祉学、心理学、教育学、社会学、芸術学若しくは体育学を専修する学科又はこれらに相当する課程を修めて卒業した者（当該学科又は当該過程を修めて同法の規定による専門職大学の前期課程を修了した者を含む。）
- ⑥ 学校教育法の規定による大学において、社会福祉学、心理学、教育学、社会学、芸術学若しくは体育学を専修する学科又はこれらに相当する課程において優秀な成績で単位を修得したことにより、同法第 102 条第 2 項の規定により大学院への入学が認められた者
- ⑦ 学校教育法の規定による大学院において、社会福祉学、心理学、教育学、社会学、芸術学若しくは体育学を専攻する研究科又はこれらに相当する課程を修めて卒業した者
- ⑧ 外国の大学において、社会福祉学、心理学、教育学、社会学、芸術学若しくは体育学を専修する学科又はこれらに相当する課程を修めて卒業した者
- ⑨ 高等学校卒業者等であり、かつ、2 年以上放課後児童健全育成事業に類似する事業に従事した者であつて、区市町村長が適当と認めたもの
- ⑩ 5 年以上放課後児童健全育成事業に従事した者であつて、区市町村長が適当と認めたもの

2 公立小学校数と学童クラブ数の推移(平成19年～令和3年)

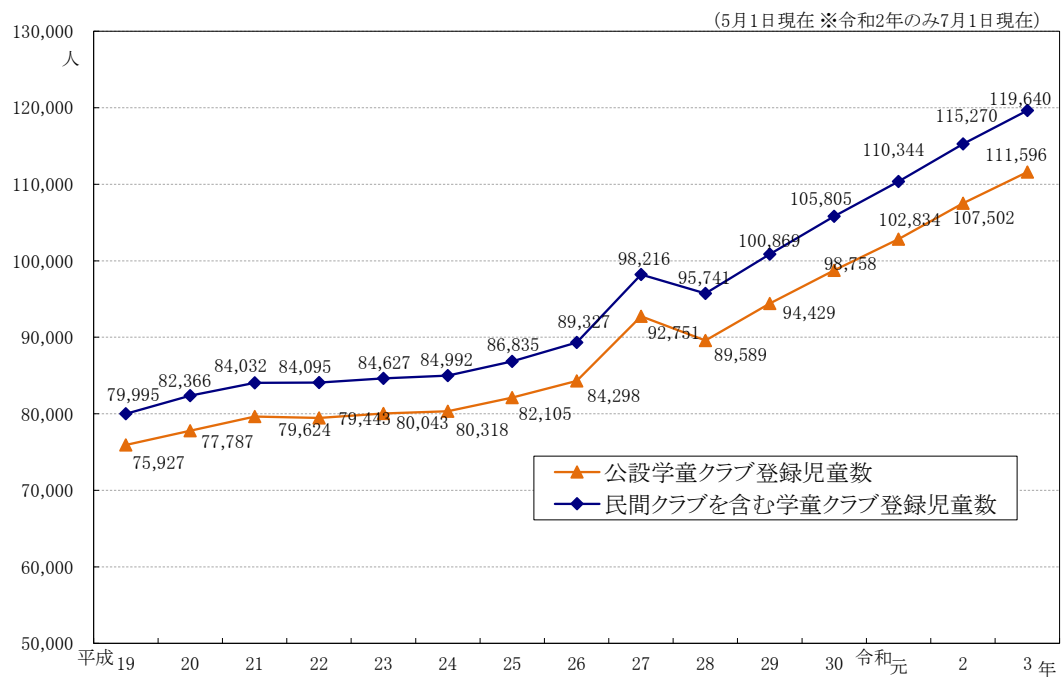
(5月1日現在 ※令和2年の学童クラブ数のみ7月1日現在)



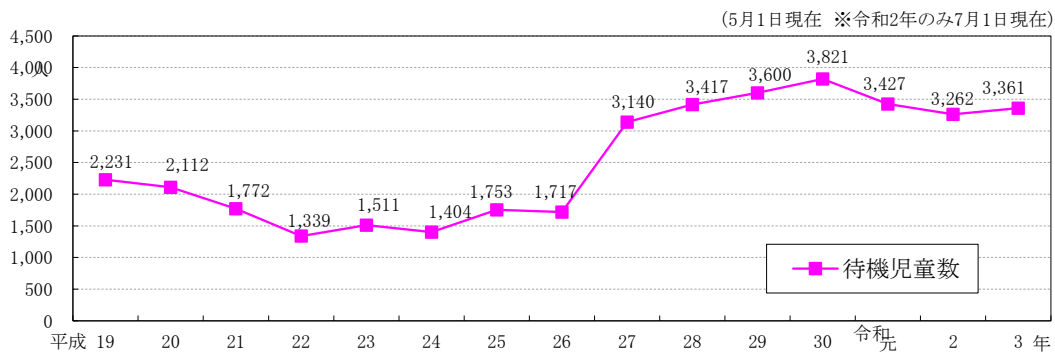
3 公立小学校の1～3年生在籍児童数の推移(平成19年～令和3年)



4 学童クラブ登録児童数の推移(平成19年～令和3年)



5 学童クラブ待機児童数の推移(平成19年～令和3年)



※待機児童数・・・学童クラブの対象児童で、利用申し込みをしたが何らかの理由で登録できなかった児童数。
 ※学童クラブの対象児童については、「おおむね10歳未満」とされていたが、平成27年4月から施行された子ども・子育て支援新制度において、「6年生まで」と明確化された。

1 都内学童クラブの状況(総数・区部)

令和3年5月1日現在

	合計				実施場所別学童クラブ数					の1児童 651人 当たり 1㎡の 面積 積	登 録 児 童 数	障 害 児 数 (内 数)	障 害 児 の 在 籍 す る ク ラ ブ 数	職員の状況(人)										平日の終了時刻別クラブ数					待 機 児 童 数	抱 え る ク ラ ブ を 数	* 小 学 校 の 状 況		
	公 設 公 営	公 設 民 営	民 設 民 営	計	児 童 館	学 校 の 余 裕 教 室	学 校 敷 地 内 専 用 施 設	公 有 地 ・ 民 有 地 専 用 施 設	そ の 他					資 格 の 状 況										17:00 まで	17:01 ～	18:01 ～	18:31 ～	19:01 以降			公 立 小 学 校 数	在 籍 児 童 数 (1 ～ 3 年)	在 籍 児 童 数 (4 ～ 6 年)
														保 育 士	福 祉 士 会	福 二 高 年 卒 社 以 上 等 児 か 業 童 つ	教 幼 稚 園 等 論	卒 大 学 又 は 大 学 院 等 の 者	卒 外 国 大 学 の 者	二 高 年 以 上 類 似 事 業 つ	も 市 成 五 町 事 年 村 業 以 上 が 従 放 課 め し 後 の た 育	計											
総 数	626	1,130	194	1,950	402	594	479	217	258	1,546	119,640	4,018	1,222	2,569	138	1,864	2,903	425	7	466	105	8,477	12	333	187	1,157	261	3,361	454	1,267	299,342	294,256	
区 部	332	614	166	1,112	303	393	204	52	160	939	75,215	2,533	736	1,684	103	1,017	1,742	362	6	369	82	5,365	0	231	122	663	96	2,277	309	816	198,007	190,233	
千代田	4	2	19	25	4	0	7	6	8	25	1,142	65	17	28	0	5	35	15	0	0	0	83	0	0	0	15	10	0	0	8	1,724	1,495	
中央	4	9	0	13	13	0	0	0	0	13	720	13	8	13	1	3	13	0	0	0	0	30	0	0	0	0	13	209	13	16	4,436	3,689	
港	5	31	0	36	11	15	1	0	9	36	3,094	97	25	100	10	39	91	21	0	14	3	278	0	0	0	36	0	62	12	18	5,432	4,798	
新宿	0	28	3	31	18	9	0	1	3	21	2,018	61	20	42	3	24	107	21	0	1	0	198	0	0	0	29	2	56	12	29	5,177	4,749	
文京	25	16	6	47	18	7	9	2	11	21	2,166	117	36	50	11	2	42	15	0	5	1	126	0	0	42	0	5	35	15	20	5,403	4,811	
台東	0	23	1	24	7	6	6	2	3	24	1,325	42	16	19	2	17	51	6	0	1	0	96	0	0	0	24	0	104	18	19	3,663	3,438	
墨田	0	48	6	54	23	18	0	2	11	44	2,298	44	22	54	8	38	38	11	0	1	0	150	0	27	0	25	2	249	27	25	5,226	5,025	
江東	13	47	3	63	10	35	4	2	12	63	4,422	119	41	118	7	32	122	29	5	19	23	355	0	4	0	56	3	312	23	45	12,459	12,016	
品川	37	0	0	37	0	37	0	0	0	37	2,692	133	31	55	1	75	74	1	0	1	1	208	0	0	0	37	0	0	0	31	7,246	6,311	
目黒	18	18	5	41	15	10	5	5	6	35	2,142	54	25	92	4	31	98	20	0	0	0	245	0	0	18	23	0	56	11	22	5,242	5,004	
大田	27	59	0	86	40	31	10	0	5	53	4,984	250	73	177	4	24	235	31	0	44	2	517	0	82	0	4	0	112	17	59	15,081	14,699	
世田谷	61	0	2	63	0	62	0	1	0	63	8,007	377	61	152	4	142	95	20	1	21	11	446	0	0	61	1	1	0	0	61	19,326	19,068	
渋谷	0	18	0	18	0	15	3	0	0	3	2,923	26	5	11	0	21	31	2	0	0	0	65	0	0	0	0	18	0	0	18	3,782	3,367	
中野	0	25	17	42	13	0	12	2	15	42	2,018	242	37	38	1	42	81	45	0	0	0	207	0	0	0	25	17	174	16	21	5,445	4,987	
杉並	28	21	2	51	26	8	9	7	1	51	5,005	161	44	103	2	1	84	27	0	30	1	248	0	1	0	49	1	223	16	40	11,049	10,577	
豊島	22	0	0	22	0	14	5	0	3	22	2,535	81	16	24	13	47	7	3	0	0	0	94	0	0	0	22	0	0	0	22	4,681	4,374	
北	29	50	0	79	4	48	20	4	3	54	3,022	38	22	129	4	17	39	0	0	1	0	190	0	0	0	79	0	43	9	35	6,936	6,379	
荒川	3	25	0	28	7	12	2	2	5	28	1,723	72	21	36	1	9	33	9	0	3	1	92	0	0	0	28	0	0	0	24	4,547	4,489	
板橋	0	51	0	51	3	28	17	1	2	25	7,247	121	36	41	12	41	102	20	0	119	37	372	0	0	0	51	0	0	0	51	12,062	11,475	
練馬	30	59	14	103	20	2	51	3	27	87	6,074	201	78	178	9	107	220	34	0	107	1	656	0	30	1	66	6	263	43	65	16,940	16,630	
足立	5	84	18	107	50	22	11	6	18	107	4,841	96	52	41	0	271	56	13	0	2	0	383	0	67	0	38	2	154	46	69	15,099	15,674	
葛飾	21	0	68	89	21	14	32	6	16	83	4,784	121	49	179	6	29	84	19	0	0	1	318	0	20	0	55	14	225	31	49	10,308	10,303	
江戸川	0	0	2	2	0	0	0	0	2	2	33	2	1	4	0	0	4	0	0	0	0	8	0	0	0	0	2	0	0	69	16,743	16,875	

*「小学校の状況」は「学校基本調査報告(令和3年5月1日現在)」による。

2 都内学童クラブの状況(総数・市町村部)

令和3年5月1日現在

市町村部	合計				実施場所別学童クラブ数					の1 児童 65 人 当 たり 面 積 積 上	登 録 児 童 数	障 害 児 数 (内 数)	障 害 児 の 在 籍 す る ク ラ ブ 数	職員の状況(人)							平日の終了時刻別クラブ数					待 機 児 童 数	抱 待 え る ク ラ ブ 数	* 小 学 校 の 状 況					
	公 設 公 営	公 設 民 営	民 営 民 営	計	児 童 館	学 校 の 余 裕 教 室	学 校 敷 地 内 専 用 施 設	公 有 地 ・ 民 有 地 専 用 施 設	そ の 他					保 育 士	福 祉 士 会	福 二 高 年 卒 社 以 上 児 か 業 童 つ	教 幼 稚 園 等 論	卒 大 学 又 は 大 学 院 等 の	卒 外 国 業 大 学 者 の	二 高 年 卒 者 等 か 業 つ	村 事 長 が 認 め た も の 町 成	事 業 に 従 事 し 、 後 育 成	計	17:00 まで	17:01 ～			18:01 ～	18:31 ～	19:01 以降	公立 小 学 校 数	在 籍 児 童 数 (1 ～ 3 年)	在 籍 児 童 数 (4 ～ 6 年)
市 町 村 部	294	516	28	838	99	201	275	165	98	607	44,425	1,485	486	885	35	847	1,161	63	1	97	23	3,112	12	102	65	494	165	1,084	145	451	101,335	104,023	
八 王 子	0	138	0	138	11	38	51	23	15	62	6,109	69	50	83	2	124	168	4	1	1	5	388	0	0	0	0	138	84	9	69	12,202	13,329	
立 川	20	18	0	38	7	8	5	7	11	38	1,853	48	20	46	2	14	60	0	0	0	1	123	0	0	0	38	0	155	16	20	4,304	4,326	
武 蔵 野	0	12	3	15	0	6	5	2	2	11	1,490	61	14	31	7	0	43	1	0	11	0	93	0	2	0	12	1	0	0	12	3,274	3,022	
三 鷹	0	34	0	34	2	2	15	11	4	27	2,017	31	18	26	0	0	55	1	0	0	0	82	0	0	0	34	0	0	0	15	4,759	4,701	
青 梅	0	37	3	40	0	26	4	7	3	30	1,430	117	37	56	0	27	39	6	0	13	0	141	0	0	0	40	0	62	7	17	2,724	2,957	
府 中	20	25	1	46	0	2	25	18	1	42	2,275	115	41	28	0	55	45	0	0	0	0	128	0	0	0	45	1	9	7	22	6,729	6,824	
昭 島	0	22	0	22	0	6	11	2	3	22	1,258	10	7	19	0	2	32	1	0	1	1	56	0	0	0	22	0	18	3	13	2,819	2,819	
調 布	9	32	0	41	11	4	5	12	9	38	2,260	43	18	36	2	41	63	7	0	0	3	152	0	0	0	41	0	272	30	20	5,813	5,545	
町 田	2	50	0	52	2	14	31	4	1	31	4,133	117	29	81	4	190	56	2	0	0	0	333	0	0	0	52	0	5	2	42	10,161	11,083	
小 金 井	7	13	0	20	5	0	9	4	2	6	1,277	25	12	28	6	3	54	7	0	2	0	100	0	0	0	20	0	0	0	9	3,031	2,797	
小 平	24	15	2	41	0	23	13	5	0	32	2,082	39	22	41	3	108	78	3	0	0	0	233	0	24	0	17	0	1	1	19	5,147	5,027	
日 野	35	9	0	44	4	11	21	4	4	32	2,043	35	20	52	1	69	73	0	0	0	0	195	0	0	35	9	0	0	0	17	4,645	4,718	
東 村 山	24	5	0	29	6	5	1	17	0	29	1,676	42	24	36	0	14	35	0	0	0	0	85	0	24	0	5	0	49	10	15	3,396	3,804	
国 分 寺	5	17	11	33	6	0	15	2	10	19	1,416	72	25	24	0	16	50	5	0	1	0	96	0	0	0	27	6	0	0	10	2,946	2,862	
国 立	22	0	0	22	4	10	5	3	0	11	851	45	18	25	0	0	25	0	0	0	0	50	10	0	0	12	0	0	0	8	1,659	1,567	
福 生	0	12	0	12	4	4	0	0	4	6	614	56	12	18	0	6	27	0	0	3	0	54	0	0	0	8	4	1	1	7	1,093	1,189	
狛 江	11	5	1	17	3	5	0	7	2	17	885	11	5	38	5	0	8	0	0	0	2	53	0	0	0	11	6	13	4	6	1,948	1,753	
東 大 和	0	11	2	13	1	1	1	6	4	10	799	31	9	9	0	6	11	0	0	2	0	28	0	0	0	13	0	13	2	10	2,148	2,215	
清 瀬	13	6	0	19	0	10	2	5	2	16	712	14	9	13	1	0	25	1	0	6	0	46	0	0	13	6	0	70	7	9	1,738	1,871	
東 久 留 米	16	3	0	19	0	0	16	2	1	18	1,258	14	7	34	0	0	55	1	0	10	0	100	0	16	0	3	0	45	4	12	2,849	2,754	
武 蔵 村 山	13	0	0	13	2	3	4	0	4	11	710	25	4	9	0	26	8	7	0	0	0	50	0	0	13	0	0	14	1	9	1,861	2,064	
多 摩	0	30	0	30	2	0	21	3	4	30	1,753	254	30	59	0	51	10	5	0	0	1	126	0	0	0	30	0	48	11	17	3,407	3,526	
稲 城	5	7	3	15	3	3	7	0	2	15	749	22	8	17	0	23	41	1	0	6	0	88	0	5	0	9	1	102	9	12	2,665	2,664	
羽 村	12	0	0	12	3	0	0	8	1	12	585	9	4	4	0	0	13	0	0	23	0	40	0	0	0	12	0	0	0	7	1,276	1,441	
あ ぎ る 野	16	0	0	16	7	0	1	3	5	6	983	106	15	23	0	41	0	0	0	0	0	64	0	0	0	16	0	93	5	10	1,921	2,130	
西 東 京	27	9	0	36	14	9	7	5	1	21	2,294	66	25	26	1	27	67	10	0	0	0	131	0	27	0	1	8	29	15	18	4,867	5,060	
瑞 穂	0	6	0	6	1	1	0	4	0	6	342	1	1	3	0	1	6	0	0	6	10	26	0	0	0	6	0	0	0	5	744	763	
日 の 出	5	0	0	5	1	2	0	1	1	0	292	5	1	12	1	0	7	0	0	10	0	30	0	0	0	5	0	1	1	3	517	545	
檜 原	0	0	0	0	0	0	0	0	0	0	0	0	0	0	0	0	0	0	0	0	0	0	0	0	0	0	0	0	0	1	28	23	
奥 多 摩	2	0	0	2	0	2	0	0	0	2	60	0	0	1	0	0	1	0	0	2	0	4	0	0	2	0	0	0	0	2	75	72	
大 島	0	0	2	2	0	0	0	0	2	2	32	0	0	6	0	0	0	0	0	0	0	6	0	0	2	0	0	0	0	3	149	152	
利 島	1	0	0	1	0	1	0	0	0	1	22	0	0	1	0	0	1	0	0	0	0	2	1	0	0	0	0	0	0	1	14	10	
新 島	0	0	0	0	0	0	0	0	0	0	0	0	0	0	0	0	0	0	0	0	0	0	0	0	0	0	0	0	2	50	64		
神 津 島	1	0	0	1	0	1	0	0	0	1	20	0	0	0	0	0	1	1	0	0	0	2	0	1	0	0	0	0	0	1	62	56	
三 宅	1	0	0	1	0	1	0	0	0	0	72	0	0	0	0	3	0	0	0	0	0	3	1	0	0	0	0	0	0	1	48	41	
御 蔵 島	0	0	0	0	0	0	0	0	0	0	0	0	0	0	0	0	0	0	0	0	0	0	0	0	0	0	0	0	0	1	17	12	
八 丈	3	0	0	3	0	3	0	0	0	3	73	2	1	0	0	0	4	0	0	0	0	4	0	3	0	0	0	0	0	3	161	147	
青 ケ 島	0	0	0	0	0	0	0	0	0	0	0	0	0	0	0	0	0	0	0	0	0	0	0	0	0	0	0	0	0	1	5	3	
小 笠 原	0	0	0	0	0	0	0	0	0	0	0	0	0	0	0	0	0	0	0	0	0	0	0	0	0	0	0	0	2	83	87		

*「小学校の状況」は「学校基本調査報告(令和3年5月1日現在)」による。

3 公設クラブの状況(区部)

令和3年6月1日現在

区部	クラブ数	登録児童数(人)		実施場所別学童クラブ数						の1児童1人当たり面積(m ²)以上	学年別登録内訳(人)						障害児の在籍数	職員の状況(人)														平日の終了時刻別クラブ数					土曜開設クラブ数	*保護者負担		区部	総数																							
		児童館	学校の余裕教室	専用地内施設	学校敷地内	公有地・民有地	その他	一	二	三	四	五	六	計	障(内害児)	保育士		福祉士		福社		高卒者		教諭		幼稚園等		卒業者		大学院		外国人		事二		高卒者		も長				村後		長事		が成		以上		認、事		業放		町に課		計	まで	17:01	18:01	18:31	19:01	以降	保育料のみ額	間食費の額
																17:00	18:00	18:30	19:00																																													
総数	1,756	111,596	397	579	438	185	157	1,380	42,081	35,904	25,228	5,844	1,789	750	111,596	3,747	1,127	2,372	129	1,753	2,688	372	7	425	104	7,850	12	330	183	1,044	187	1,565	4,000円 ただし、当分の間 2,000円	1,500円	千代田	総数																												
区部	946	67,972	299	378	164	27	78	781	25,980	21,712	14,774	3,802	1,318	576	67,972	2,321	659	1,510	94	923	1,554	312	6	335	81	4,815	0	230	120	565	31	830	0円	1,800円	中央	区部																												
千代田	6	339	4	0	0	2	0	6	104	100	81	33	16	5	339	16	3	11	0	0	8	0	0	0	0	19	0	0	0	6	0	6	4,000円 ただし、当分の間 2,000円	1,500円	千代田	区部																												
中央	13	720	13	0	0	0	0	13	497	180	39	3	0	1	720	13	8	13	1	3	13	0	0	0	0	30	0	0	0	0	13	13	0円	1,800円	中央	区部																												
港	36	3,094	11	15	1	0	9	36	1,011	871	651	350	145	66	3,094	97	25	100	10	39	91	21	0	14	3	278	0	0	0	36	0	36	3,000円	2,000円	港	区部																												
新宿	28	1,920	18	9	0	0	1	18	707	649	477	63	17	7	1,920	57	19	39	3	24	103	21	0	1	0	191	0	0	0	28	0	28	6,000円	育成料に含む	新宿	区部																												
文京	41	1,866	18	7	8	1	7	15	680	617	544	10	7	8	1,866	117	36	44	9	2	23	6	0	1	1	86	0	0	41	0	41	0~10,000円	2,000円程度 (父母会より別途徴収)	文京	区部																													
台東	23	1,285	7	6	6	2	2	23	458	395	275	117	30	10	1,285	40	15	19	2	16	50	6	0	1	0	94	0	0	0	23	0	23	4,000円	2,000円	台東	区部																												
墨田	48	2,119	20	18	0	2	8	38	909	733	466	8	2	1	2,119	42	20	47	8	37	35	10	0	1	0	138	0	27	0	21	0	21	4,500円	育成料に含む	墨田	区部																												
江東	60	4,223	10	35	4	1	10	60	1,873	1,512	817	13	5	3	4,223	112	39	109	6	31	121	28	5	19	23	342	0	4	0	56	0	0	5,000円	1,500円	江東	区部																												
品川	37	2,692	0	37	0	0	0	37	1,137	820	465	189	59	22	2,692	133	31	55	1	75	74	1	0	1	1	208	0	0	0	37	0	37	第一子3,000円~4,000円 第二子以降1,500円 ~2,000円	育成料に含む	品川	区部																												
目黒	36	1,902	14	10	5	2	5	30	702	611	459	114	10	6	1,902	51	23	83	3	29	87	16	0	0	0	218	0	0	18	18	0	36	6,000円	2,000円	目黒	区部																												
大田区	86	4,984	40	31	10	0	5	53	2,095	1,593	922	262	85	27	4,984	250	73	177	4	24	235	31	0	44	2	517	0	82	0	4	0	86	5,000円	育成料に含む	大田区	区部																												
世田谷	61	7,808	0	61	0	0	0	61	3,035	2,722	1,980	31	16	24	7,808	377	61	151	4	138	92	20	1	21	11	438	0	0	61	0	61	5,000円	育成料に含む	世田谷	区部																													
渋谷	18	2,923	0	15	3	0	0	3	857	801	578	433	162	92	2,923	26	5	11	0	21	31	2	0	0	0	65	0	0	0	0	18	18	0円	1食約70円	渋谷	区部																												
中野	25	1,521	13	0	12	0	0	25	740	556	215	4	4	2	1,521	193	25	32	0	23	63	43	0	0	0	161	0	0	0	25	0	25	第一子5,600円 第二子以降2,800円	育成料に含む	中野	区部																												
杉並	49	4,930	26	8	9	6	0	49	1,926	1,612	991	325	55	21	4,930	158	42	100	2	0	83	26	0	30	1	242	0	0	0	49	0	49	4,000円	1,800円	杉並	区部																												
豊島	22	2,535	0	14	5	0	3	22	927	833	590	132	47	6	2,535	81	16	24	13	47	7	3	0	0	0	94	0	0	0	22	0	22	4,000円	1,000円	豊島	区部																												
北	79	3,022	4	48	20	4	3	54	1,236	1,022	764	0	0	0	3,022	38	22	129	4	17	39	0	0	1	0	190	0	0	0	79	0	50	第一子5,000円 第二子以降2,500円	1,500円	北	区部																												
荒川	28	1,723	7	12	2	2	5	28	712	552	364	65	18	12	1,723	72	21	36	1	9	33	9	0	3	1	92	0	0	0	28	0	28	4,000円	1,000円~1,500円	荒川	区部																												
板橋	51	7,247	3	28	17	1	2	25	2,031	1,896	1,556	1,031	506	227	7,247	121	36	41	12	41	102	20	0	119	37	372	0	0	0	51	0	51	月額2,700円、3,900円 土曜月額700円	育成料に含む	板橋	区部																												
練馬	89	5,681	20	2	51	0	16	75	2,347	1,921	1,345	38	21	9	5,681	194	75	168	9	107	178	29	0	77	1	569	0	30	0	59	0	89	第一子5,500円、 第二子以降4,500円	育成料に含む	練馬	区部																												
足立	89	4,266	50	22	11	4	2	89	1,702	1,383	790	284	85	22	4,266	84	46	31	0	239	46	13	0	2	0	331	0	67	0	22	0	89	6,000円	育成料に含む	足立	区部																												
葛飾	21	1,172	21	0	0	0	0	21	304	333	405	97	28	5	1,172	49	18	90	2	1	40	7	0	0	0	140	0	20	0	1	0	21	4,000円	2,000円	葛飾	区部																												
江戸川	0	0	0	0	0	0	0	0	0	0	0	0	0	0	0	0	0	0	0	0	0	0	0	0	0	0	0	0	0	0	0	0	0	0	江戸川	区部																												

5 民設クラブの状況(区部)

令和3年5月1日現在

区部	クラブ数	実施場所別学童クラブ数						の1児童65人当たり以上種数上積	学年別登録内訳(人)							障害児の在籍数	職員状況(人)										平日の終了時刻別クラブ数					土曜開設クラブ数	*保護者負担		総数							
		登録児童数(人)	児童館	学校の余裕教室	専用施設	学校敷地内	公有地・民有地専用施設		その他	一	二	三	四	五	六		計	障(内害数児)	児童の状況(人)										17:00まで	17:01~18:00	18:01~18:30		18:31~19:00	19:01以降		育(基本料のみ額)	間食費の額					
																			放課後児童クラブ		福祉施設		幼稚園		小・中学校		高等学校											大学		その他		計
																			保	福	二	幼	小	中	高	大	大	大										大	大	大	大	
総数	194	8,044	5	15	41	32	101	188	2,876	2,500	1,770	625	189	84	8,044	59	95	197	9	111	215	53	0	41	1	627	0	3	4	113	74	184			総数							
区部	166	7,243	4	15	40	25	82	158	2,574	2,284	1,573	585	172	75	7,243	0	77	174	9	94	188	50	0	34	1	550	0	1	2	98	65	161			区部							
千代田	19	803	0	0	7	4	8	19	245	221	166	106	42	23	803	49	14	17	0	5	27	15	0	0	0	64	0	0	0	9	10	18	18施設1,500円 1施設22,000円~54,000円	18施設1,500円 1施設のみ育成料を含む	千代田							
中央	0	0	0	0	0	0	0	0	0	0	0	0	0	0	0	0	0	0	0	0	0	0	0	0	0	0	0	0	0	0	0	0	0	0	0	中央						
港	0	0	0	0	0	0	0	0	0	0	0	0	0	0	0	0	0	0	0	0	0	0	0	0	0	0	0	0	0	0	0	0	0	0	0	港						
新宿	3	98	0	0	0	1	2	3	34	33	19	9	2	1	98	4	1	3	0	0	4	0	0	0	0	7	0	0	0	1	2	3	6,000円~16,000円	育成料を含む	新宿							
文京	6	300	0	0	1	1	4	6	133	76	45	21	18	7	300	0	0	6	2	0	19	9	0	4	0	40	0	0	1	0	5	5	29,000~50,000円	育成料を含む	文京							
台東	1	40	0	0	0	0	1	1	14	8	12	5	1	0	40	2	1	0	0	1	1	0	0	0	0	2	0	0	0	1	0	1	4,000円	2,000円	台東							
墨田	6	179	3	0	0	0	3	6	57	61	61	0	0	0	179	2	2	7	0	1	3	1	0	0	0	12	0	0	0	4	2	6	7,500円~20,000円	育成料を含む~2,000円	墨田							
江東	3	199	0	0	0	1	2	3	59	46	36	34	14	10	199	7	2	9	1	1	1	1	0	0	0	13	0	0	0	0	3	3	14,000~16,000円	育成料を含む	江東							
品川	0	0	0	0	0	0	0	0	0	0	0	0	0	0	0	0	0	0	0	0	0	0	0	0	0	0	0	0	0	0	0	0	0	0	0	品川						
目黒	5	240	1	0	0	3	1	5	112	67	49	11	1	0	240	3	2	9	1	2	11	4	0	0	0	27	0	0	0	5	0	5	6,000円	2,000円	目黒							
大田	0	0	0	0	0	0	0	0	0	0	0	0	0	0	0	0	0	0	0	0	0	0	0	0	0	0	0	0	0	0	0	0	0	0	0	0	大田					
世田谷	2	199	0	1	0	1	0	2	71	56	41	23	6	2	199	0	0	1	0	4	3	0	0	0	0	8	0	0	0	1	1	0	11,800円~46,000円	育成料を含む	世田谷							
渋谷	0	0	0	0	0	0	0	0	0	0	0	0	0	0	0	0	0	0	0	0	0	0	0	0	0	0	0	0	0	0	0	0	0	0	0	0	渋谷					
中野	17	497	0	0	0	2	15	17	150	153	191	2	1	0	497	49	12	6	1	19	18	2	0	0	0	46	0	0	0	0	17	17	第一子5,600円 第二子以降2,800円	育成料を含む	中野							
杉並	2	75	0	0	0	1	1	2	22	19	16	16	0	2	75	3	2	3	0	1	1	1	0	0	0	6	0	1	0	0	1	2	18,000円~28,000円	育成料を含む	杉並							
豊島	0	0	0	0	0	0	0	0	0	0	0	0	0	0	0	0	0	0	0	0	0	0	0	0	0	0	0	0	0	0	0	0	0	0	0	0	豊島					
北	0	0	0	0	0	0	0	0	0	0	0	0	0	0	0	0	0	0	0	0	0	0	0	0	0	0	0	0	0	0	0	0	0	0	0	0	北					
荒川	0	0	0	0	0	0	0	0	0	0	0	0	0	0	0	0	0	0	0	0	0	0	0	0	0	0	0	0	0	0	0	0	0	0	0	0	荒川					
板橋	0	0	0	0	0	0	0	0	0	0	0	0	0	0	0	0	0	0	0	0	0	0	0	0	0	0	0	0	0	0	0	0	0	0	0	0	0	板橋				
練馬	14	393	0	0	0	3	11	12	106	124	97	55	8	3	393	7	3	10	0	0	42	5	0	30	0	87	0	0	1	7	6	14	6,000円~15,000円	育成料を含む	練馬							
足立	18	575	0	0	0	2	16	18	156	126	149	91	40	13	575	12	6	10	0	32	10	0	0	0	0	52	0	0	0	16	2	18	6,000円	育成料を含む	足立							
葛飾	68	3,612	0	14	32	6	16	62	1,407	1,266	684	205	37	13	3,612	72	31	89	4	28	44	12	0	0	1	178	0	0	0	54	14	68	4,000円	2,000円	葛飾							
江戸川	2	33	0	0	0	0	2	2	8	8	7	7	2	1	33	2	1	4	0	0	4	0	0	0	0	8	0	0	0	0	2	1	25,920円~41,000円	育成料を含む	江戸川							

(参考)

都内における公立小学校数・在籍児童数の推移

(5月1日現在)

年度	区 部			市 町 村 部			計		
	学校数	在籍児童数	左のうち 1～3年	学校数 (うち分校数)	在籍児童数	左のうち 1～3年	学校数 (うち分校数)	在籍児童数	左のうち 1～3年
H9	910	347,029	167,419	489 (3)	203,510	98,255	1,399 (3)	550,539	265,674
H10	907	339,092	163,456	489 (3)	200,091	96,852	1,396 (3)	539,183	260,308
H11	903	333,483	162,696	487 (2)	197,604	96,666	1,390 (2)	531,087	259,362
H12	898	330,180	163,450	487 (2)	196,942	97,855	1,385 (2)	527,122	261,305
H13	890	329,982	166,848	483 (2)	197,634	99,590	1,373 (2)	527,616	266,438
H14	877	330,882	168,099	477 (1)	199,227	100,895	1,354 (1)	530,109	268,994
H15	871	334,571	170,824	476 (1)	201,683	102,312	1,347 (1)	536,254	273,136
H16	870	337,427	170,118	472 (1)	204,188	102,618	1,342 (1)	541,615	272,736
H17	862	341,676	172,988	469 (1)	207,268	104,330	1,331 (1)	548,944	277,318
H18	861	346,186	174,575	468 (1)	209,059	104,978	1,329 (1)	555,245	279,553
H19	859	347,174	176,249	464	209,795	105,708	1,323	556,969	281,957
H20	853	350,581	176,854	463	210,721	104,929	1,316	561,302	281,783
H21	852	351,387	176,289	462	211,499	105,078	1,314	562,886	281,367
H22	849	352,832	175,778	462	211,594	104,538	1,311	564,426	280,316
H23	848	351,236	173,936	460	210,093	103,619	1,308	561,329	277,555
H24	846	348,252	171,995	458	207,728	101,442	1,304	555,980	273,437
H25	843	348,994	173,358	456	206,451	100,982	1,299	555,445	274,340
H26	840	351,915	177,528	456	206,422	101,958	1,296	558,337	279,486
H27	837	357,012	183,731	455	205,957	103,426	1,292	562,969	287,157
H28	827	358,824	185,621	453	206,321	104,227	1,280	565,145	289,848
H29	823	365,755	188,510	453	206,870	103,764	1,276	572,625	292,274
H30	821	373,130	190,135	452	207,656	102,911	1,273	580,786	293,046
R1	819	378,719	192,261	452	207,395	101,901	1,271	586,114	294,162
R2	817	384,295	194,919	450	205,994	101,076	1,267	590,289	295,995
R3	816	388,240	198,007	451	205,358	101,335	1,267	593,598	299,342

* 「学校基本調査報告」(都総務局統計部)による。