

## 検索例2 ～条件に合う施設を探す場合～

「こだわり条件検索」を使って、目的の施設を探すことができます。

例えば、「多目的トイレ」と「車いす対応エレベーター」があるデパートを探す場合、

①～③の項目を選択して検索ボタンをクリックすると、条件に該当するデパートの情報が表示されます。



### その他の検索

とうきょうユニバーサルデザインナビでは、このパンフレットでご案内した検索例の他にも、「地図(現在地)で探す」(GPS機能搭載)を使って現在地から近い施設やユニバーサルデザイン設備を探したり、「区市町村で探す」から区市町村、エリアにある施設一覧を見ることができます。ぜひご利用ください。




【問い合わせ先】

**公益財団法人 東京都福祉保健財団**  
**福祉情報部 福祉情報室 ユニバーサルデザイン担当**

〒163-0719 東京都新宿区西新宿 2-7-1 小田急第一生命ビル 19階

電話：03-3344-8534 FAX：03-3344-8594

メールアドレス：udnavi@fukushizaidan.jp



おでかけのとき、段差やトイレなどの情報が無くて困ったことはありませんか？ とうきょうユニバーサルデザインナビは、おでかけに必要な情報をお届けします！

UDナビ 検索 <https://www.udnavi.tokyo/>

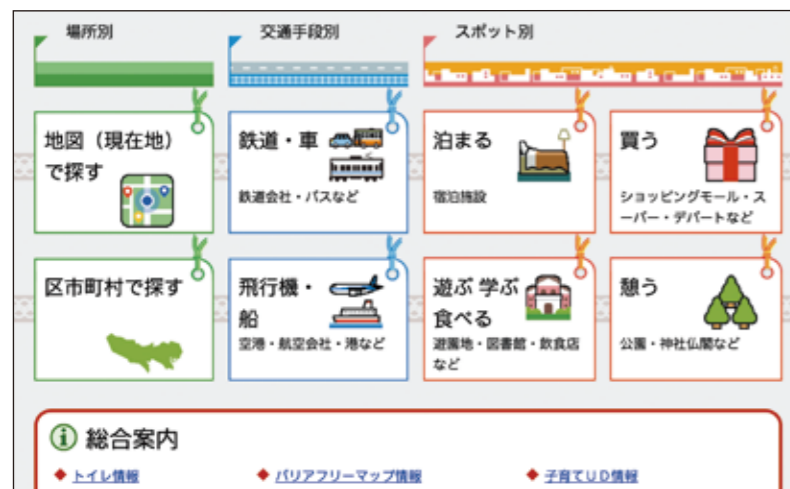
トップページの画面イメージ



## サイトの内容・特徴

- 駅構内の段差のないルートや多目的トイレの場所など、様々なホームページに掲載されているユニバーサルデザイン情報とバリアフリー情報を集めたポータルサイトです。  
※サイトに掲載している情報は、各施設のホームページの情報を元に作成しています。
- **シンプルでわかりやすい画面**で、必要な情報を**簡単に検索**できます。
- **スマートフォンやタブレット端末にも対応**しています。URLはPCサイトと同じです。
- 文字サイズや色の変更、ルビ振りや音声読み上げができるなど、**障害者や高齢者の方にも使いやすいサイト**です。
- 外国人の方の利用にも配慮して、**外国語対応**をしています。  
(英語、中国語、韓国語、タイ語、ドイツ語、イタリア語、スペイン語、フランス語)
- 行政からの最新情報や効果的な取組事例を発信するなど、福祉のまちづくりに関する普及啓発にも活用していきます。


・トップページの画面イメージ



・スマートフォンの画面イメージ



・文字の大きさ等の選択ボタン（全ページの画面上部にあります）




## 検索例1 ～おでかけ先の施設の情報を調べる場合～

トップページからおでかけ先の施設の情報を調べることができます。例えば、新宿区にある「A百貨店」というデパートの情報を調べる場合、①～④の簡単な操作で表示させることができます。

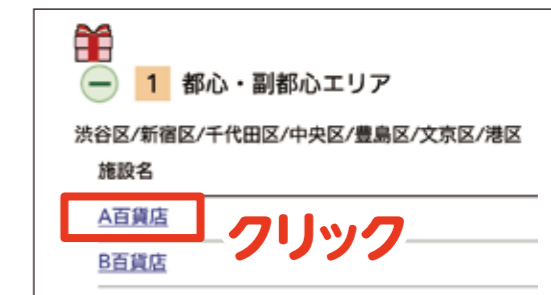
- ① トップページの「買う」をクリックします。



- ② 「デパート」をクリックします。



- ③ 新宿区のある「都心・副都心エリア」から、「A百貨店」をクリックします。



- ④ 「A百貨店」の情報が表示されます。



※施設の所在地がわかる場合、地図や区市町村名から探すこともできます。

