

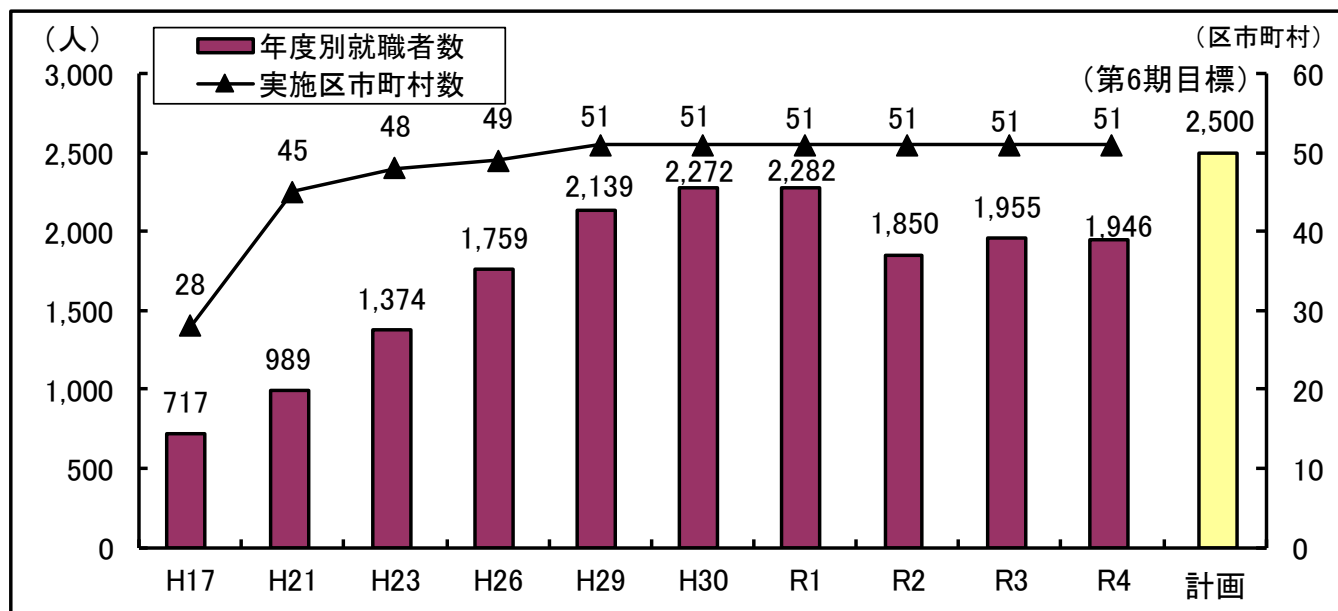
# 一般就労への移行に係る実績

(成果目標4：福祉施設から一般就労への移行等)

(第3回専門部会資料4-3)  
 ※第7回専門部会一部修正

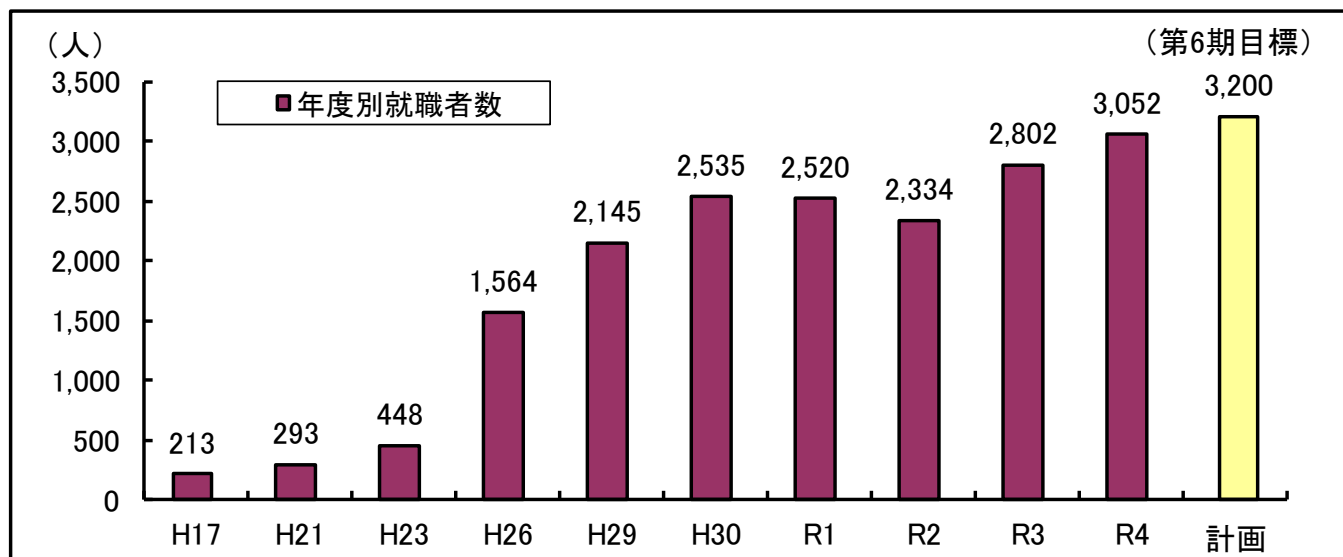
新型コロナウイルス感染症の影響で一時期減少したものの、その後再び上昇し、令和3年度の実績は、第6期目標に対して概ね8割程度の達成率となっている。

## 1 区市町村障害者就労支援事業の利用による一般就労




※ 実績は、区市町村報告による。

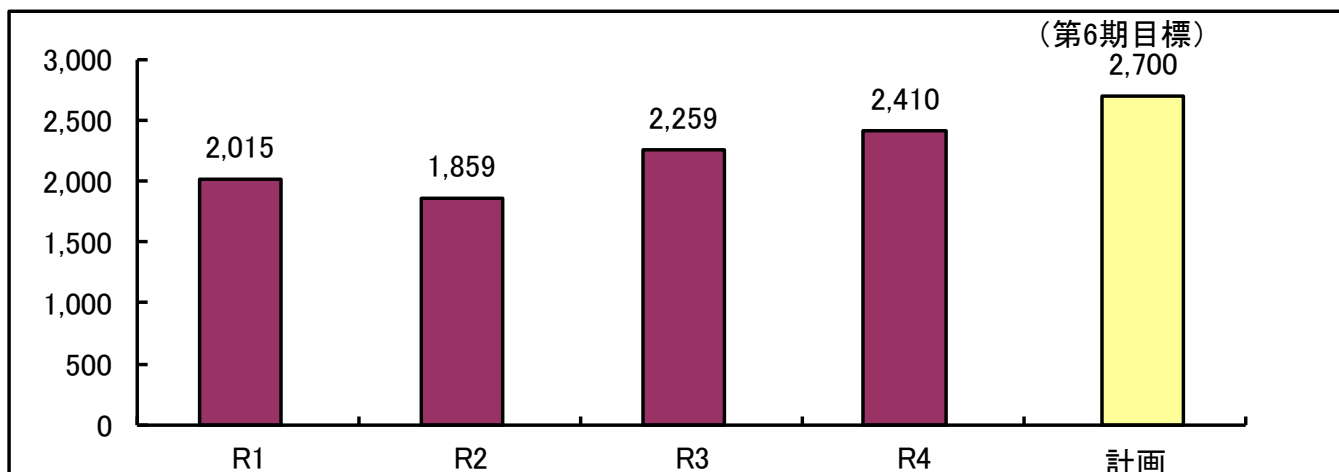
## 2 福祉施設から一般就労への移行



※ H17・19年度は社会福祉施設等調査、H21年度以降は就労移行等実態調査による。

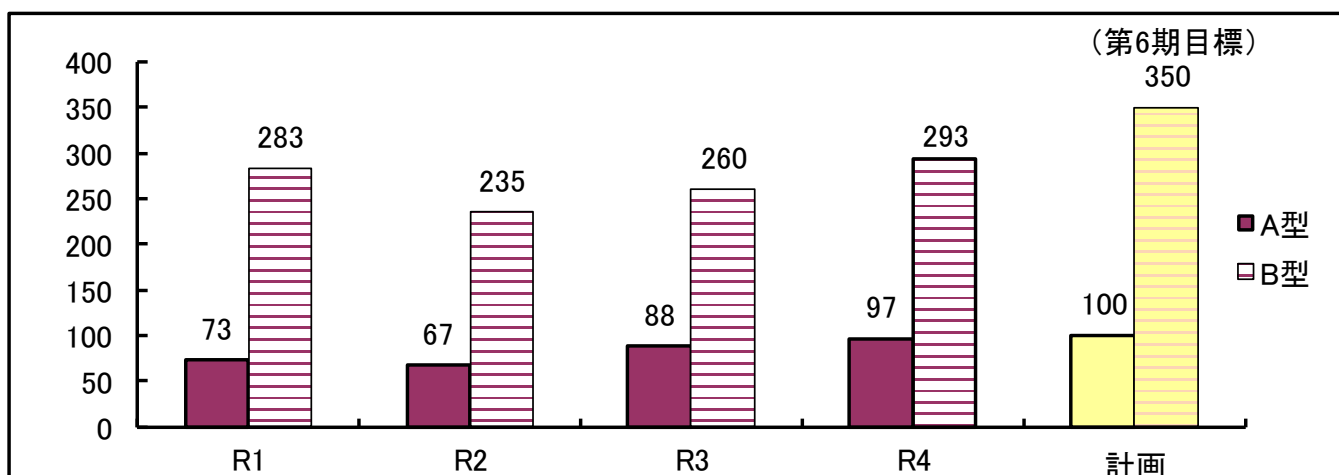


### 3 就労移行支援事業から一般就労への移行者数



※ 実績は、就労移行等実態調査による。

### 4 就労継続支援事業から一般就労への移行者数




※ 実績は、就労移行等実態調査による。

### 5 就労移行支援事業等を通じて一般就労に移行する者のうち、就労定着支援事業を利用している者の割合

令和4年度 実績	第6期 目標
46.0%	7割

### 6 就労定着支援事業所のうち、就労定着率が8割以上の事業所の割合

令和4年度 実績	第6期 目標
65.7%	7割以上



# 労働施策との連携による福祉施設から一般就労への移行

(労働施策との連携による福祉施設から一般就労の移行等に関する活動指標)

項目	R元年度 実績	R2年度 実績	R3年度 実績	R4年度 実績	R5年度 見込み
就労移行支援事業及び就労継続支援事業利用者の一般就労移行者数	2,371人	2,161人	2,607人	2,800人	3,140人
障害者に対する職業訓練の受講者数	281人	180人	293人	317人	375人
福祉施設から公共職業安定所への誘導者数	2,380人	2,663人	3,109人	3,560人	3,393人
福祉施設から障害者就業・生活支援センターへの誘導者数	172人	210人	243人	368人	458人
福祉施設から区市町村障害者就労支援センターへの誘導者数	659人	626人	720人	630人	836人
福祉施設利用者のうち公共職業安定所の支援を受け就職する者の数	3,164人	2,907人	2,945人	2,629人	3,200人
職場適応援助者(ジョブコーチ)による支援の対象者数	239人	147人	136人	155人	279人

※ 実績は各事業実施機関の調べによる。ただし、「福祉施設から公共職業安定所への誘導者数」、「福祉施設から障害者就業・生活支援センターへの誘導者数」、「福祉施設から区市町村障害者就労支援センターへの誘導者数」及び「職場適応援助者(ジョブコーチ)による支援の対象者数」は、「就労移行等実態調査」による。

