

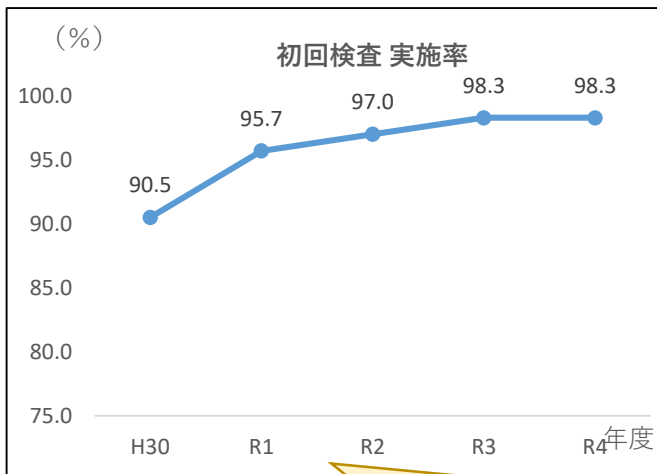
■都においては都内の全区市町村の新生児聴覚検査の実施状況及び結果について、平成30年度から母子保健統計の調査項目に追加し把握

新生児聴覚検査 実施状況

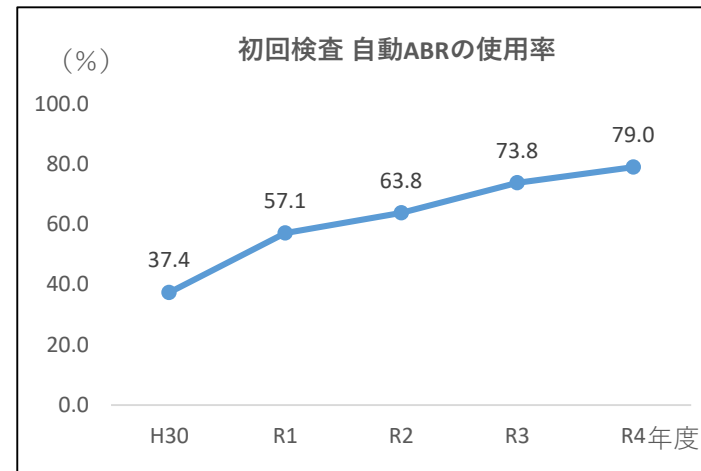
1 初回検査実施状況

令和5年版「母子保健事業報告年報」より

実施率 (%)	
H30	90.5
R1	95.7
R2	97.0
R3	98.3
R4	98.3



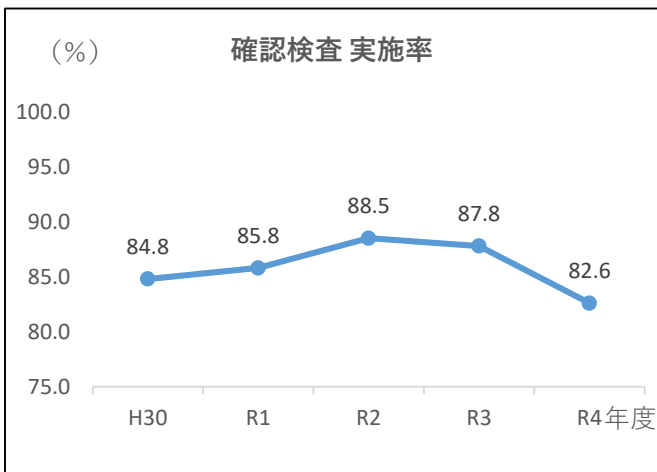
自動ABRの使用率 (%) (自動ABRでの検査人数/全検査人数)	
H30	37.4
R1	57.1
R2	63.8
R3	73.8
R4	79.0



平成31年4月から都内全区市町村で新生児聴覚検査の公費負担制度を開始

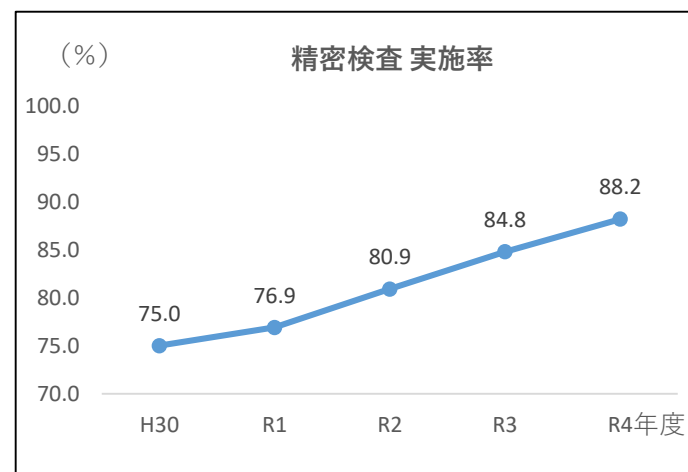
2 確認検査実施状況

実施率 (%)	
H30	84.8
R1	85.8
R2	88.5
R3	87.8
R4	82.6



3 精密検査実施状況

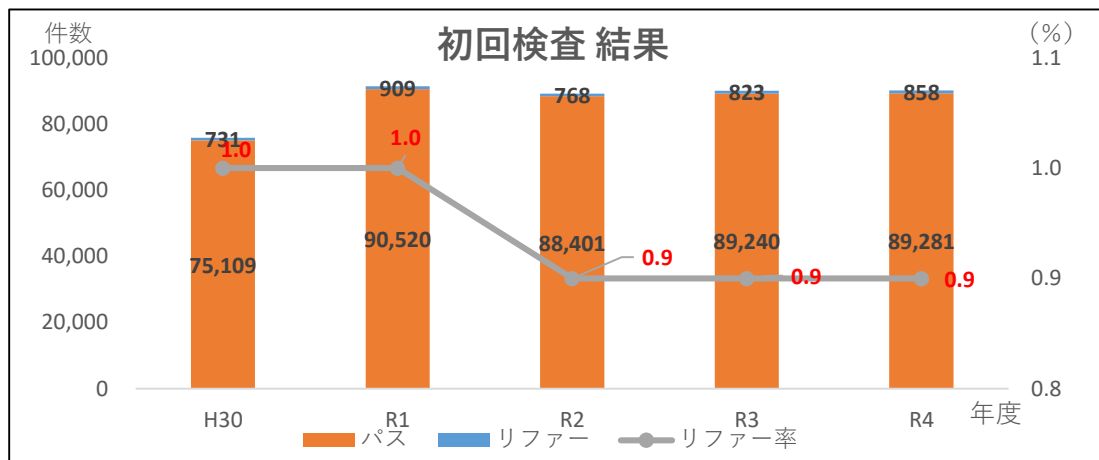
実施率 (%)	
H30	75.0
R1	76.9
R2	80.9
R3	84.8
R4	88.2



検査結果

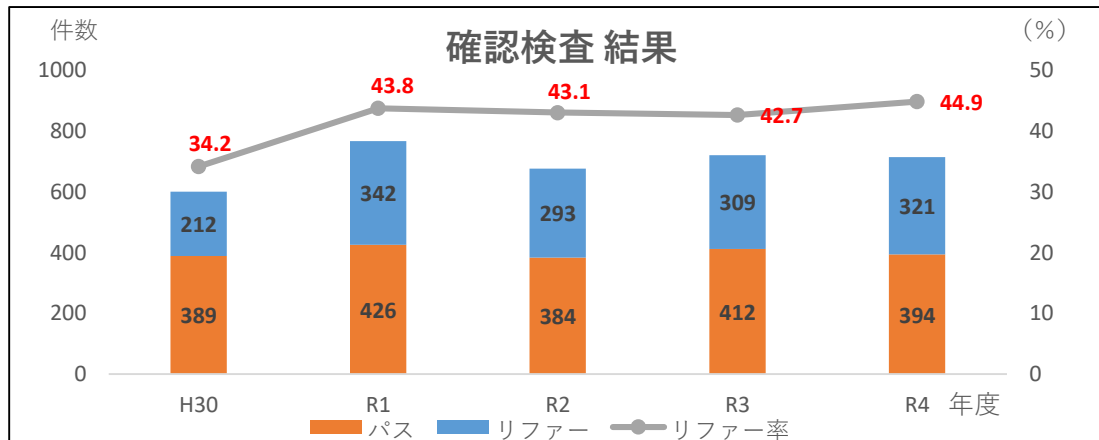
1 初回検査結果

	パス	リファア	リファア率
H30	75,109	731	1.0%
R1	90,520	909	1.0%
R2	88,401	768	0.9%
R3	89,240	823	0.9%
R4	89,281	858	0.9%



2 確認検査結果

	パス	リファア	リファア率
H30	389	212	34.2%
R1	426	342	43.8%
R2	384	293	43.1%
R3	412	309	42.7%
R4	394	321	44.9%



3 精密検査結果

	一側性難聴	両側難聴	正常	評価不能
H30	42	37	43	34
R1	69	54	104	29
R2	60	42	97	35
R3	85	51	89	37
R4	75	56	116	36

