


# 東京都立 府中療育センター



～すべての利用者によりそい

いのちときめく明日をめざして～

Tokyo Metropolitan  
Fuchu Medical Center for the Disabled





## 施設概要

### 〈理念〉

個人の尊厳を尊重し、生命と人権を守り、全ての利用者の生活がより豊かになるよう支援します。

### 〈基本方針〉

- 利用者に寄り添う療育・医療サービスの提供
- 安全で信頼される療育・医療の実践
- 地域支援を通じた在宅支援の展開
- 先駆的な療育・医療の展開
- 人材育成と情報提供

### 〈開設〉

昭和43年4月1日（移転改築：令和2年6月1日）

### 〈診療科〉

小児科、内科、精神科、児童精神科、脳神経内科、整形外科、皮膚科、眼科、耳鼻咽喉科、リハビリテーション科、歯科

### 〈事業〉

医療型障害児入所施設、療養介護、短期入所、生活介護（通所）、外来診療、医療型児童発達支援センター（通園・保育所等訪問支援）、地域療育等支援



©jin,hasegawa

# 入所部門

○入所定員 260床

## ○利用対象者

重度の知的障害と重度の肢体不自由が重複している障害児者（重症心身障害児者＝主として大島分類の1、2、3、4に該当する方）で、児童（18歳未満）は東京都から、18歳以上の方は区市町村から、支給決定を受けた方が利用できます。

## ○療育内容

### 〈医療〉

小児科など11診療科に常勤、非常勤の医師、歯科医師を配置して、障害に係る医療及び合併症の医療を行っています。

### 〈看護・介護〉

身の自立に関する食事・移乗・衣服着脱・入浴・排泄等の日常生活の援助や、その他の看護を行っています。

### 〈リハビリテーション〉

健康維持・生活向上・能力開発のための運動療法・作業療法・言語療法による訓練及び日常生活動作の拡大を図るための補助具・自助具の調整などを行っています。

### 〈生活指導〉

個別指導・グループ指導・心理療法・作業指導のほか、必要に応じて情緒的な安定を図るための指導を行っています。

### 〈教育〉

センター内に「都立けやきの森学園」の分教室（くぬぎ分教室）を設置し、小・中・高等部の教育を行っています。



院内運動会

### 大島分類

運動機能	知能 (IQ)				
	21	22	23	24	25
	20	13	14	15	16
	19	12	7	8	9
	18	11	6	3	4
	17	10	5	2	1
	走れる	歩ける	歩行障害	座れる	寝たきり



## 短期入所（ショートステイ）

介護者の病気やご家庭の都合により、在宅での介護に困難な事情が生じた場合に、障害者総合支援法に基づく短期入所を提供しています。

また、短期入所した際に治療が必要となった場合には、健康保険による入院医療を受けることができます。

○**利用定員** 入所定員の内の33床（医療入院含む。）

### ○**利用対象者**

入所部門と同様に、主として大島分類の1、2、3、4に該当し、区市町村から支給決定を受けた方が利用できます。



## 通所部門

在宅の重症心身障害者が、家族と共に住み慣れた地域社会の中で、安心して心豊かに生活できるよう、自宅からの通所により医療やリハビリテーション・日常生活の指導など必要な療育を行っています。

通所部門は、障害者総合支援法に基づく生活介護事業所であるとともに、都要綱による通所事業所として、濃厚な医療的ケアが必要な利用者に対応しています。

○**通所定員** 一日 30人

### ○**利用対象者**

都内に住んでいる在宅の重症心身障害者で、次のいずれかに該当する方

- ①特別支援学校を卒業した方
- ②18歳以上の方で障害が重度であるため、地域の障害者施設等への通所が困難な方

### ○**療育内容**

医療、リハビリテーション、日常生活の指導、生活習慣の指導、社会体験、レクリエーション活動等、利用者及び家族に対する各種相談、給食及び入浴サービス、送迎サービス





## 医療型児童発達支援センター

### 通園

就学前の発達に心配のある幼児を対象として、親子通園により、医療・健康管理、保育、リハビリテーション、生活指導などを行い、幼児の心身の成長・発達を支援します。

○通園定員 一日 40人

### ○利用対象者

運動に遅れや障害、医療的ケア等のある学齢前の幼児

### ○療育内容

保育、リハビリテーション、個別指導、療育相談、健康管理、就学相談、摂食指導、保護者勉強会

(親子通園の方法をとっています。外来の診療も受けられます。)

### ○行事

入園式、遠足(春・秋)、家族参観、七夕祭り、運動会、おたのしみ会、ひなまつり、卒園式など



### 通園(一日の流れ)(例)

- 10:00 登園・保育準備  
保育
- 11:30 給食準備
- 11:40 給食・はみがき・自由遊び
- 12:50 帰りのつどい
- 13:00 自由遊び } 個別指導
- 14:20 おやつ } 個別保育
- 15:00 降園

### 保育所等訪問支援

保育所等に通う障害を持つお子さんが、集団生活で不安なく活動できるよう、保育所等を訪問して助言・指導します。



## 外来診療

### ○利用対象者

心身の発達に遅れや障害のある方たちに、外来診療を行います。診療は「予約制」です。

### ○診療科目

小児科、児童精神科、整形外科、リハビリテーション科、耳鼻咽喉科、眼科、歯科、遺伝外来

### ○リハビリテーション

理学療法、作業療法、言語指導、心理指導、摂食指導、栄養相談



## 相談支援・地域療育等支援

### ○障害児者地域療育等支援

発達の遅れや障害のある方の地域での生活適応に向けて専門的支援が必要な場合、障害児者施設や学校、保育所などに助言・指導します。

### ○地域療育講習会

地域の関係機関等で心身障害児者の支援に携わる方々を対象に、講習会を通じてセンターの専門的な療育のノウハウを提供することにより、在宅で生活している心身障害児者とその家族の方々の在宅生活の向上につなげます。

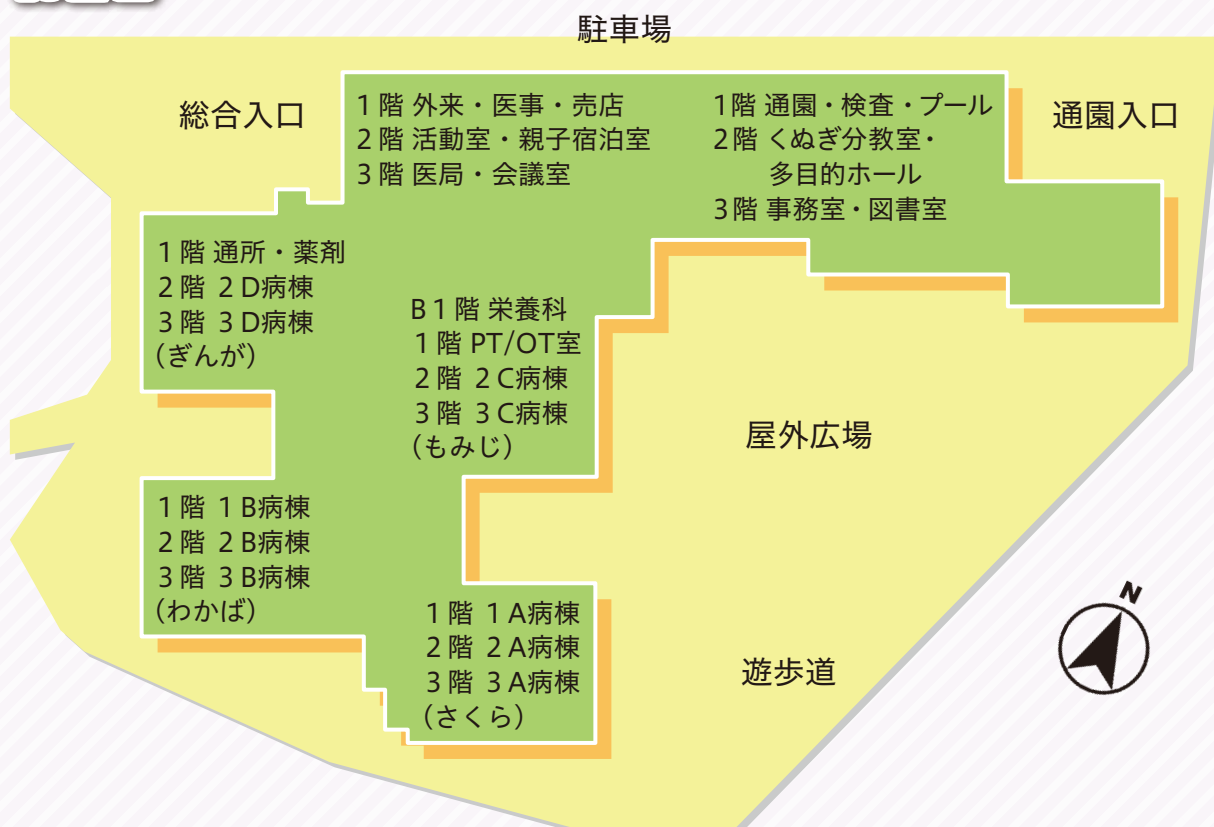
### ○療育相談


受診相談、事前見学、医療費助成、障害者手帳の申請、年金・手当の受給、福祉施設の利用、就学や保育園・幼稚園への入園、各種社会福祉制度の利用など、生活面での課題について、医療ソーシャルワーカーが相談に応じます。

## 施設のご案内

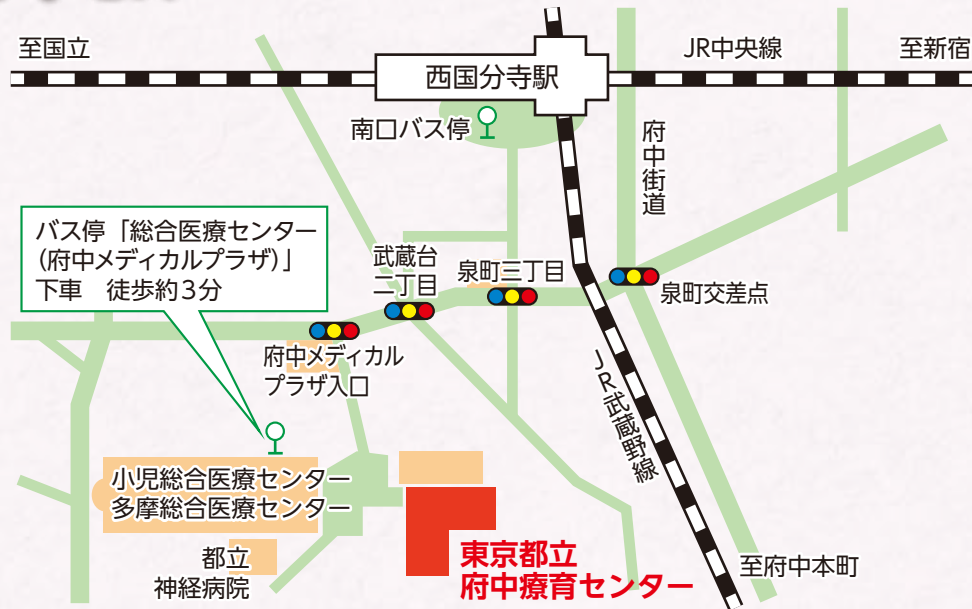


## 配置図





## アクセス



### 【バス】

- JR中央線、武蔵野線 西国分寺駅(南口)  
総合医療センター(府中メディカルプラザ)行き(西国01) 所要時間約5分
- JR中央線 国立駅(南口)  
府中駅行き(東芝前・総合医療センター経由)(国03) 所要時間約10分
- JR中央線 国分寺駅(南口)  
総合医療センター(府中メディカルプラザ)行き(寺85) 所要時間約10分
- 京王線 府中駅  
総合医療センター(府中メディカルプラザ)行き(府21) 所要時間約20分  
国立駅行き(東芝前・総合医療センター経由)(国03) 所要時間約20分



# 東京都立府中療育センター

Tokyo Metropolitan Fuchu Medical Center for the Disabled

所在地 〒183-8553 東京都府中市武蔵台二丁目9番地の2  
 電話 042(323)5115 FAX 042(322)6207  
 ホームページ <http://www.fukushihoken.metro.tokyo.jp/fuchuryo/>

