

# 東京都保育ニーズ実態調査結果報告書

---

東京都福祉保健局

平成 30 年 5 月

# 目次

## I 実態調査結果

1	調査の概要.....	3
1.1	調査目的.....	3
1.2	都民調査 調査方法.....	3
1.3	企業調査 調査方法.....	6
2	都民調査 調査結果の概要.....	7
2.1	回答者の属性.....	7
2.2	子育て世帯の属性の傾向.....	9
2.3	教育・保育サービスの利用実態.....	15
2.4	育児休業の取得実態.....	19
2.5	育児休業2歳まで延長の認知と取得意向.....	21
2.6	保育料の価格別の利用意向.....	23
2.7	制度認知、企業保育、保育サービスを利用しなくても良い環境について.....	28
2.8	今後新たに子供をもつために必要なこと.....	30
3	企業調査 調査結果の概要.....	31
3.1	従業員数.....	31
3.2	従業員の育児休業、年次有給休暇取得状況等.....	34
3.3	企業の労働環境整備のための取組.....	36
3.4	従業員向け保育所.....	41
4	企業ヒアリング調査.....	44
4.1	調査の目的.....	44
4.2	調査対象.....	44
4.3	ヒアリング結果.....	45

## II 今後の保育サービスの見込み

1	就学前児童人口の推計.....	52
1.1	推計方法.....	52
1.2	推計結果.....	52
2	保育ニーズのシミュレーション.....	53

2.1 シミュレーション方法.....	53
2.2 シミュレーション結果.....	54

### Ⅲ 参考資料

1 就学前人口の推計（詳細） .....	55
2 単純集計表（都民調査） .....	58
3 単純集計表（企業調査） .....	82
4 調査票.....	88
4.1 都民調査 .....	88
4.2 企業調査 .....	114

# I 実態調査結果

## 1 調査の概要

### 1.1 調査目的

保育施策等の検討、東京都子供・子育て支援総合計画の中間の見直し等に活用するため、子育て世代の都民の保育・子育て支援サービスの利用実態、意向等の調査を以下の通り実施した。

### 1.2 都民調査 調査方法

<調査設計>

【調査名称】	教育・保育サービスの利用実態と利用ニーズに関するアンケート
【調査手法】	インターネット調査
【調査範囲】	東京都内 40 区市
【調査対象】	0 歳から 5 歳の子供がいる世帯の、子供の保護者
【抽出数】	38,170 サンプル
【標本抽出方法】	該当する区市の住民基本台帳より無作為に抽出
【質問数】	64 問
【調査時期】	平成 29 年 8 月～9 月
【実施方法】	東京都から株式会社インテージリサーチに委託して実施

回収率	34.36% (13,114 サンプル)	有効回答率	34.36 % (13,114 サンプル)
-----	-------------------------	-------	--------------------------

<抽出設計>

自治体	0歳	1歳	2歳	3歳	4歳	5歳	合計
千代田区	38	36	40	34	36	30	214
中央区	120	118	107	98	89	81	613
港区	185	178	170	148	150	134	965
新宿区	150	148	133	131	125	111	798
文京区	129	124	120	118	113	110	714
台東区	89	88	83	76	74	71	481
墨田区	144	142	126	123	116	109	760
江東区	291	303	288	287	277	268	1,714
品川区	230	225	207	208	195	185	1,250
目黒区	148	145	145	133	129	123	823
大田区	351	363	348	337	329	334	2,062
世田谷区	473	490	479	471	451	451	2,815
渋谷区	124	124	111	108	98	94	659
中野区	160	149	141	128	127	122	827
杉並区	282	287	266	257	245	241	1,578
豊島区	123	118	114	112	104	103	674
北区	173	168	161	156	143	142	943
荒川区	110	111	108	107	97	102	635
板橋区	280	277	276	271	260	258	1,622
練馬区	376	384	374	375	357	351	2,217
足立区	315	337	328	327	334	333	1,974
葛飾区	219	228	225	227	223	215	1,337
江戸川区	369	376	367	372	368	364	2,216
八王子市	225	253	246	264	276	277	1,541
立川市	89	96	90	94	96	91	556
武蔵野市	79	82	79	77	71	72	460
三鷹市	98	103	102	103	101	104	611
府中市	138	149	148	149	149	150	883
調布市	128	128	131	126	125	121	759
町田市	177	194	200	209	215	226	1,221
小金井市	63	70	64	66	59	61	383
小平市	98	106	106	110	105	107	632
日野市	96	102	97	101	100	98	594
東村山市	60	70	70	71	73	79	423
国分寺市	64	66	59	63	61	60	373
国立市	35	37	37	37	34	33	213
狛江市	46	44	44	44	42	39	259
東久留米市	54	58	61	59	60	56	348
多摩市	61	68	72	74	70	74	419
西東京市	96	103	97	101	100	107	604
合計	6,486	6,648	6,420	6,352	6,177	6,087	38,170

## ＜聴取内容＞

### （回答者、世帯属性）

回答者の子供から見た続柄、配偶者の有無、主に子育てを行っている人、世帯同居人数、父母の年齢、居住年数、妊娠・出産前からの居住の有無、以前の居住地、引越しの理由、世帯就業状況、就業者の勤務場所（自宅内外）、月の平均的な就業日数、自宅外就業者の家を出る時間と帰る時間、父母の年収、父母の勤務地、父母の未就業理由、父母の今後の就業意向

### （教育・保育サービスの利用実態等）

周囲で子育てを手伝ってくれる人の有無、定期的に利用しているサービス、定期的に利用しているサービス先への送迎時間、希望していたサービス、定期的に利用しているサービスの利用期間、定期的に利用しているサービスの希望順位、きょうだいの同サービス利用有無、定期的に利用しているサービスの月額料金、定期的な教育・保育サービスの非利用理由、育児休業中に保育所内定が出た場合の対応、子供を保育所に預けられる場合の就業意向、待機児童にならない場合の保育所利用意向、教育・保育サービスの金額別の利用意向、希望条件がそろった場合の利用意向、それぞれのサービス利用に必要な条件、教育・保育サービスを利用しなくても良い条件

### （育児休業制度の利用実態と認知等）

育児休業の取得有無、育児休業の制度認知、育児休業を主に取得した人、育児休業の希望取得期間と実際に取得した期間、育児休業の取得期間が希望期間よりも短かった理由、育児休業を取得しなかった理由、育児休業が2歳まで延長されることの認知、2歳まで延長できる場合の希望取得期間、育児休業の2年間の取得を希望しない理由、育児休業の2年間の取得を希望する理由、育児休業の2年間の取得で懸念する事柄が解消した場合の希望期間

### （制度認知、その他）

東京都認証保育所等の制度認知、企業による保育サービスの利用意向有無、今後新たに子供を設ける意志等について

### 1.3 企業調査 調査方法

#### <調査設計>

【調査名称】	貴社従業員への子育て支援等の取組に関するアンケート
【調査手法】	インターネット調査
【調査範囲】	東京都
【調査対象】	東京都内に事業所を持つ、くるみん、プラチナくるみんを取得している企業
【抽出数】	200 サンプル
【標本抽出方法】	厚生労働省が公開している、くるみん、プラチナくるみんを取得している企業のうち、最近または複数回取得している企業を抽出
【質問数】	22 問
【調査時期】	平成 29 年 8 月～9 月
【実施方法】	東京都から株式会社インテージリサーチに委託して実施

回収率	25.5 % (51 サンプル)	有効回答率	25.5 % (51 サンプル)
-----	---------------------	-------	---------------------

#### <聴取内容>

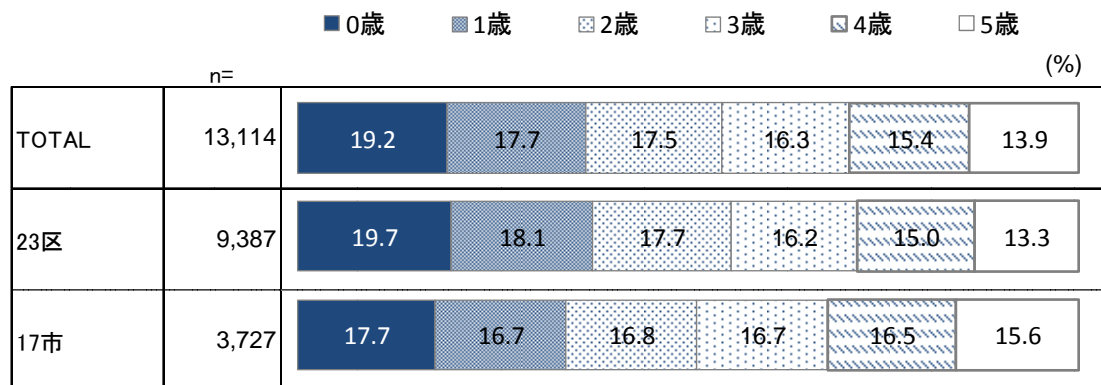
雇用形態別従業員数、男女年齢別従業員数、男女別既婚率、育児休業取得者数、育児休業取得者の取得期間、有給休暇取得日数、育児休業の取得促進のために行っていること、男性従業員の育児休業取得促進のために行っている取組、女性従業員の育児休業取得促進のために行っている取組、従業員の法定時間外等の労働時間の削減・多様な労働条件の整備のために行っている取組、従業員の年次有給休暇取得促進のために行っている取組、育児を行う女性が就業を継続し活躍できるような取組、従業員の子育て支援策として特に力を入れていること、従業員向け保育所の設置有無、従業員向け保育所の種類、従業員向け保育所設置の理由、従業員向け保育所の設置検討経験の有無、従業員向け保育所設置を見送った理由、従業員向け保育所設置のため必要なこと

## 2 都民調査 調査結果の概要


### 2.1 回答者の属性

回答者の属性は次の通りである。


図表 2.1-1 調査回答者の子供の年齢



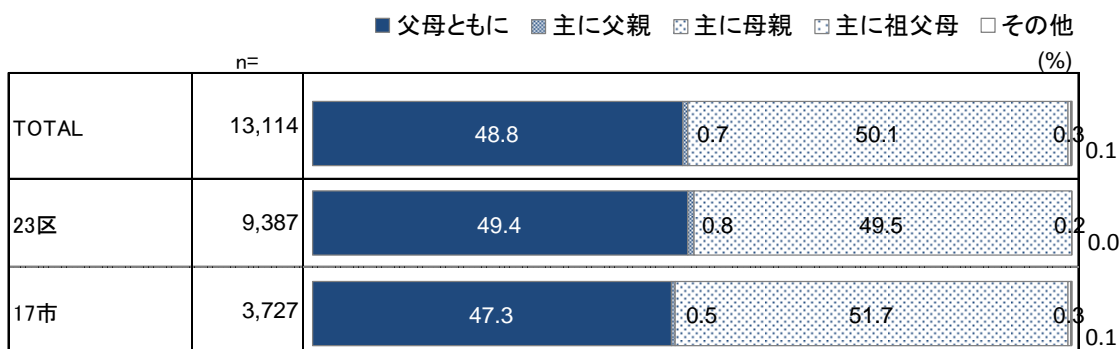
図表 2.1-2 子供から見た回答者の続柄(Q1)



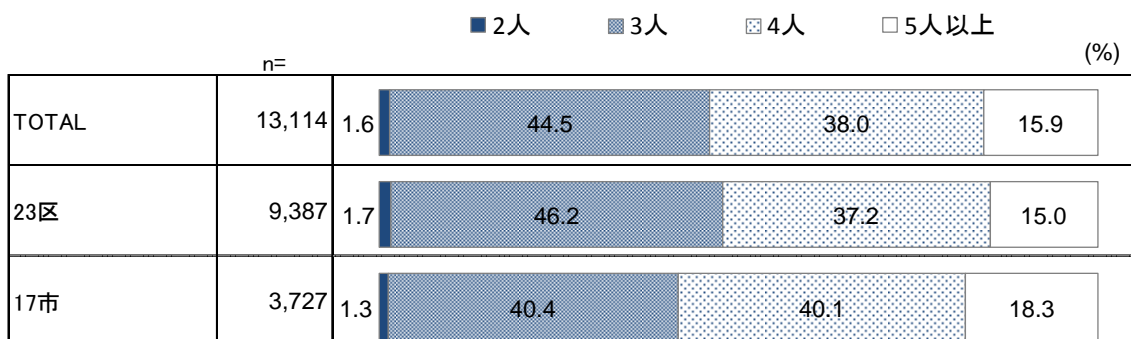
図表 2.1-3 回答者の配偶者有無(Q2)



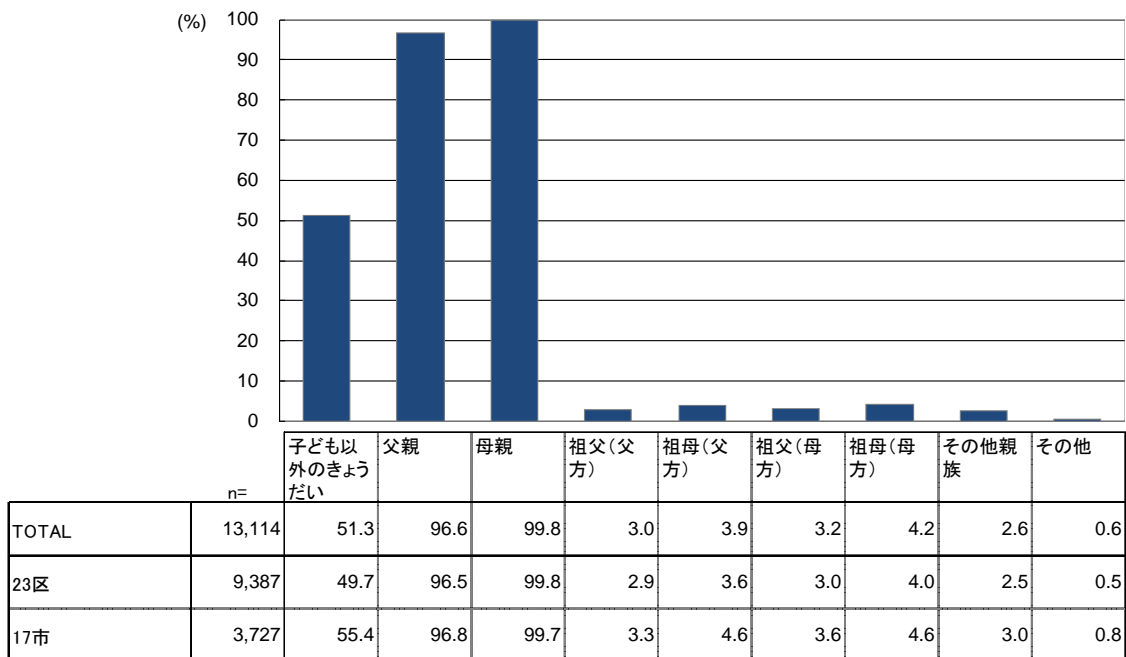
図表 2.1-4 調査対象の子供の子育てを主に行っている人(Q3)



図表 2.1-5 世帯の同居人数(調査対象の子供1名を含む)(Q4)



図表 2.1-6 調査対象の子供がいる世帯の同居者(複数回答)(Q4)



図表 2.1-7 調査対象の母親の年齢【母数：世帯に母親同居者】(Q5)

		(%)						
n=		20歳未満	20-24歳	25-29歳	30-34歳	35-39歳	40-44歳	45歳以上
TOTAL	13,083	0.1	0.7	6.5	28.1	37.5	22.4	4.7
23区	9,366	0.1	0.8	6.2	28.0	37.4	22.6	5.0
17市	3,717	0.1	0.7	7.2	28.3	37.9	21.9	4.0

図表 2.1-8 調査対象の父親の年齢【母数：世帯に父親同居者】(Q5)

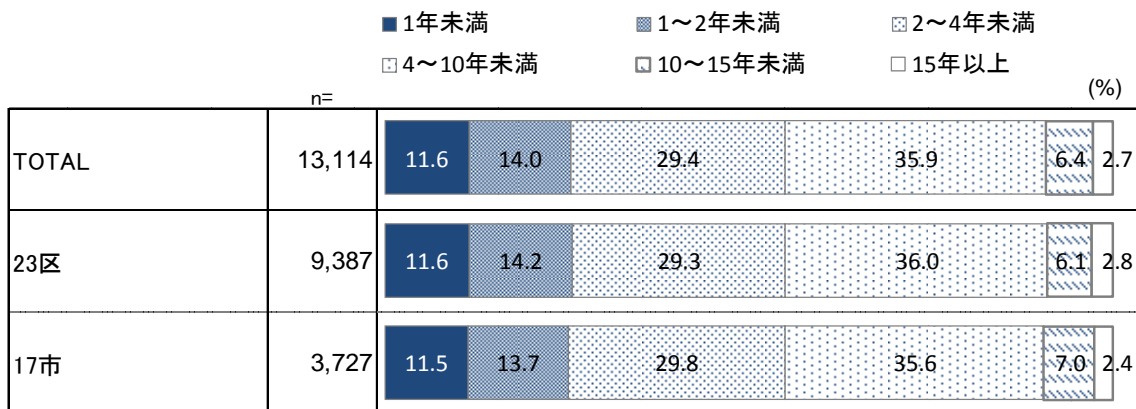
		(%)						
n=		20歳未満	20-24歳	25-29歳	30-34歳	35-39歳	40-44歳	45歳以上
TOTAL	12,664	0.0	0.3	4.1	22.9	33.6	25.5	13.6
23区	9,056	0.0	0.3	3.9	23.0	33.3	25.4	14.0
17市	3,608	0.0	0.2	4.6	22.5	34.5	25.7	12.4

## 2.2 子育て世帯の属性の傾向

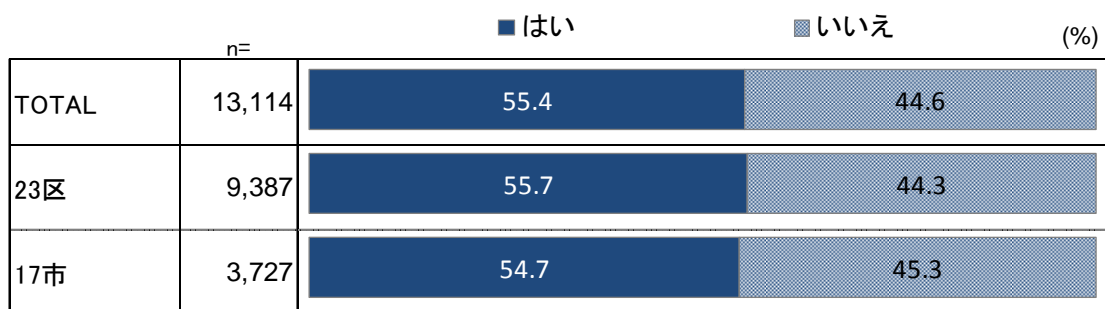
本調査に回答した世帯の現住所での居住年数を見ると、最も多いのが「4～10年未満」で35.9%、次いで「2～4年未満」が29.4%であった（図表 2.2-1）。

また、回答者の50%超は妊娠、出産の前から現住所に居住しており（図表 2.2-2）、妊娠・出産の後から現住所に居住した回答者のうちの44.0%は同区市内での引っ越しとなっている（図表 2.2-3）。同区市以外から引っ越してきた理由として提示した具体的理由の中で多数を占めるものはなかった（図表 2.2-4）。

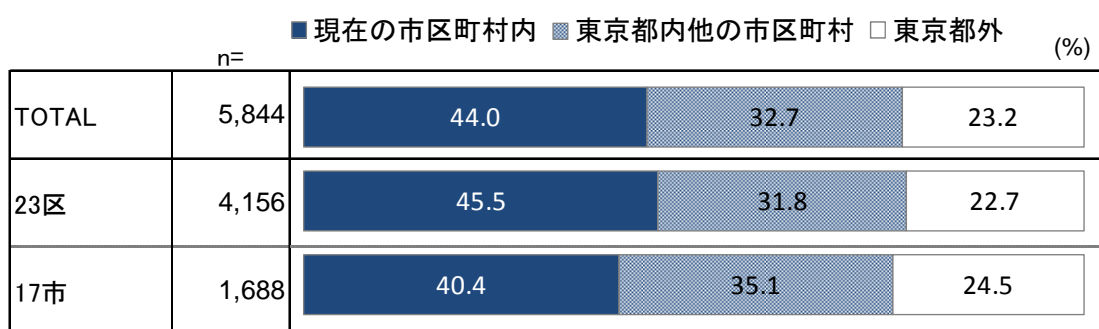
図表 2.2-1 現在の住まいの居住年数(Q6)



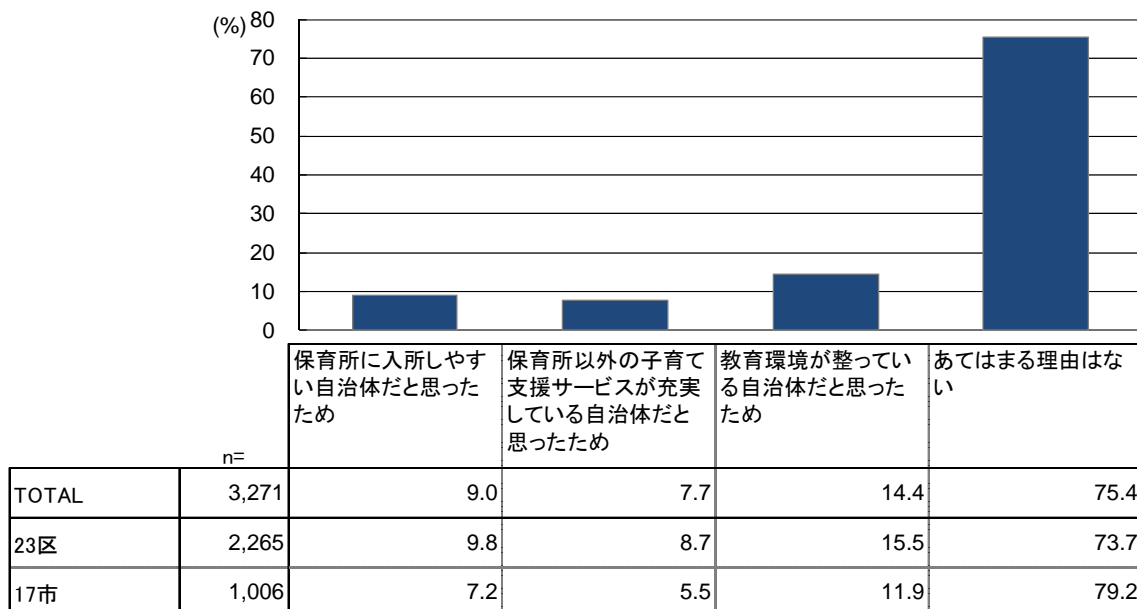
図表 2.2-2 妊娠・出産前からの現住所での居住有無(Q7)



図表 2.2-3 以前の居住地【母数：現在の住まいに妊娠・出産前に住んでいない】(Q8)



図表 2.2-4 現在の居住地に引っ越してきた理由【母数：妊娠・出産前居住地が現自治体以外】(Q9)



本調査の対象となった子供の父親と母親の就業状況を見ると、父親の有職率は23区と17市で差は見られないが、母親の有職率は23区では65.2%、17市では60.1%と差が見られた。母方の祖父母の有職率は23区の方がやや高い（図表2.2-5, 2.2-6）。

母親が月平均20日以上勤務している割合は、23区（78.1%）が17市（73.5%）よりやや高い（図表2.2-7）。

**図表 2.2-5 世帯同居者の就業状況【母数：23区居住者】(Q10)**

		n=	有職	無職	求職中・ 職業訓練 中	その他	(%)
父親		9,056	99.1	0.2	0.4	0.3	
母親		9,366	65.2	32.7	1.6	0.5	
祖父(父方)		272	55.0	39.3	0.0	5.5	
祖母(父方)		337	46.3	48.3	1.2	4.2	
祖父(母方)		281	63.3	34.1	0.0	2.5	
祖母(母方)		375	51.6	45.4	0.8	2.4	

**図表 2.2-6 世帯同居者の就業状況【母数：17市居住者】(Q10)**

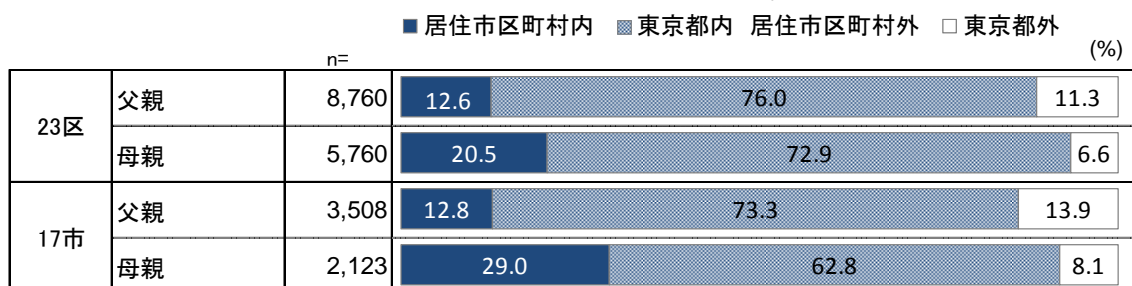
		n=	有職	無職	求職中・ 職業訓練 中	その他	(%)
父親		3,608	99.3	0.3	0.2	0.2	
母親		3,717	60.1	37.9	1.6	0.3	
祖父(父方)		123	55.3	43.9	0.0	0.8	
祖母(父方)		172	41.9	55.3	1.2	1.7	
祖父(母方)		136	55.9	41.9	0.7	1.5	
祖母(母方)		171	42.8	56.2	0.6	0.6	

**図表 2.2-7 父母の月の平均的な就業日数【母数：就業者】(Q12)**

		n=	11日未満	11日～13日	14日～15日	16日～19日	20日以上	(%)
23区	父親	8,969	0.8	0.2	0.1	2.9	96.0	
	母親	6,113	5.9	3.5	3.0	9.5	78.1	
17市	父親	3,588	0.9	0.2	0.2	3.3	95.4	
	母親	2,232	7.1	4.1	4.7	10.6	73.5	

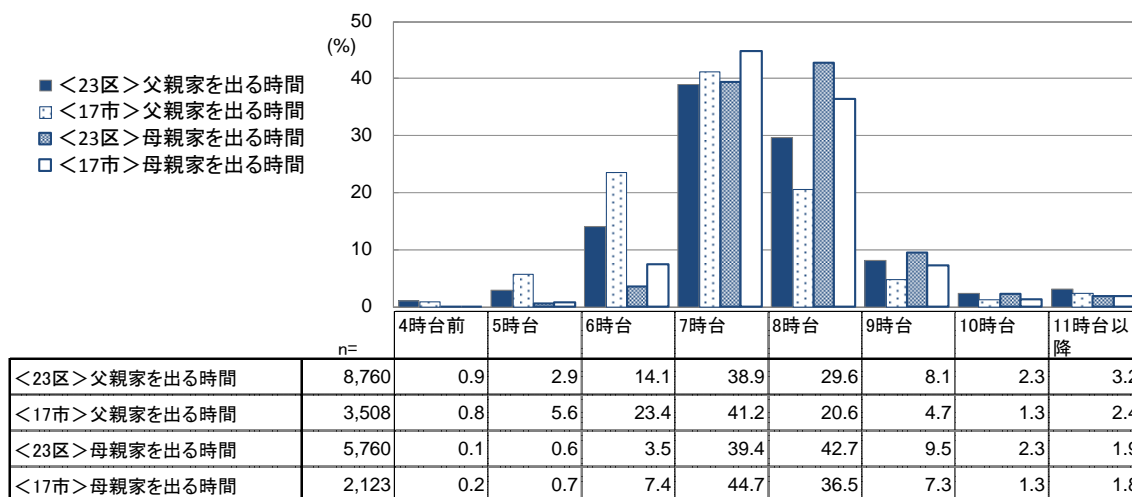
勤務地が自宅以外の回答者の状況を見ると、23区、17市とも母親は父親に比べて居住区市内での勤務が多くなっており、特に17市でこの傾向が顕著である（図表 2.2-8）。平均的な家を出る時間を23区と17市で比較すると、父母ともに17市が23区よりも6時台が多く、8時台が少ない。家に帰る時間は、23区と17市で大きな違いは見られないが、母親は父親に比べて、早い時間に帰宅する比率が高い（図表 2.2-9）。

図表 2.2-8 父母の勤務地【母数:有職者かつ自宅外勤務者】(Q15)

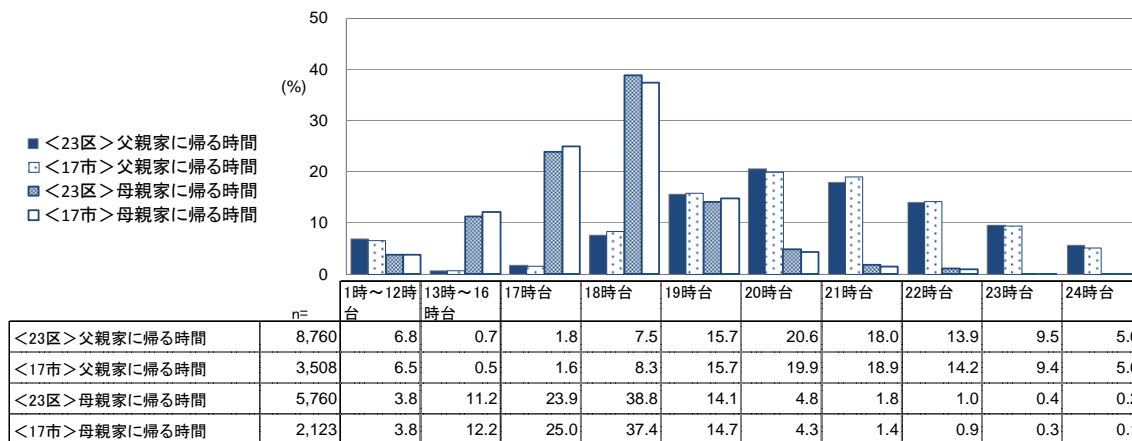


図表 2.2-9 父母の家を出る時間・帰る時間【母数:有職者かつ自宅外勤務者、23区居住者】(Q13)

<家を出る時間>

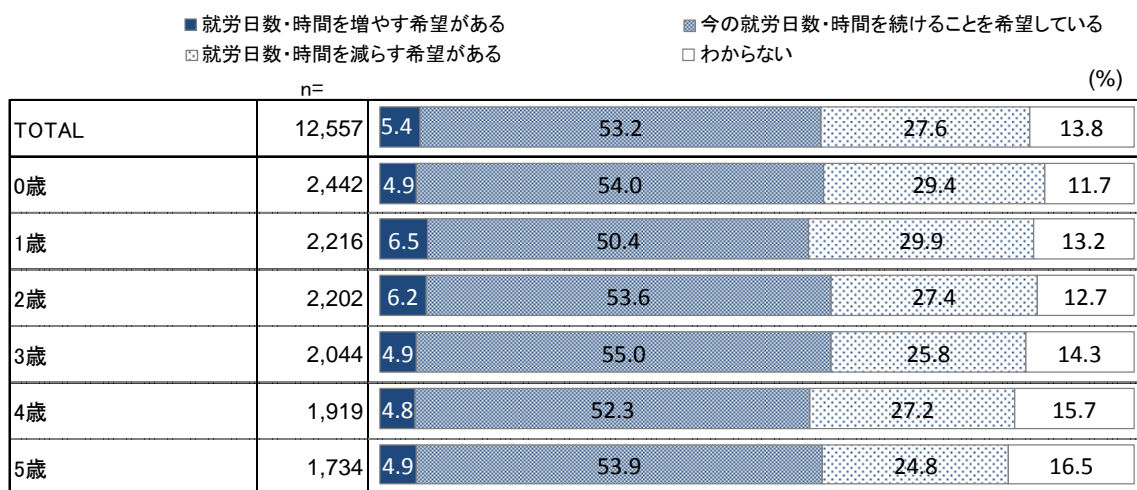


<家に帰る時間>



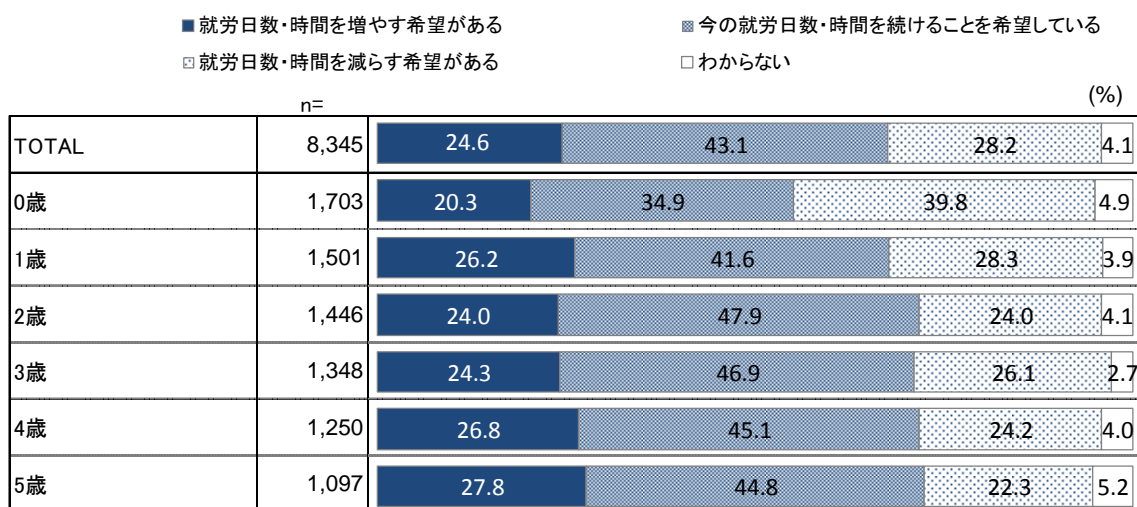
調査対象の子供を持つ父親、母親のうち、現在就業している人に今後の就労希望を聴取した。父親は、全体の 53.2%が「今の就労日数・時間を続けることを希望している」と回答しており、勤務時間の変更を希望している人は全体の 33.0%であった。このうち勤務時間の変更を「増やす」希望をしている人は全体で 5.4%、「減らす」ことを希望している人は 27.6%である。勤務日数・時間を「減らす」希望がある人の割合は、子供の年齢が 0 歳、1 歳の人がやや高くなっている（図表 2.2-10）。

図表 2.2-10 今後の就労希望【母数:現在父親が就業者】(Q17)



母親の場合は、子供が 0 歳の人で「就労日数・時間を減らす希望がある」の回答率が 39.8%と、全体と比較して 10pt 以上高くなる（図表 2.2-11）。

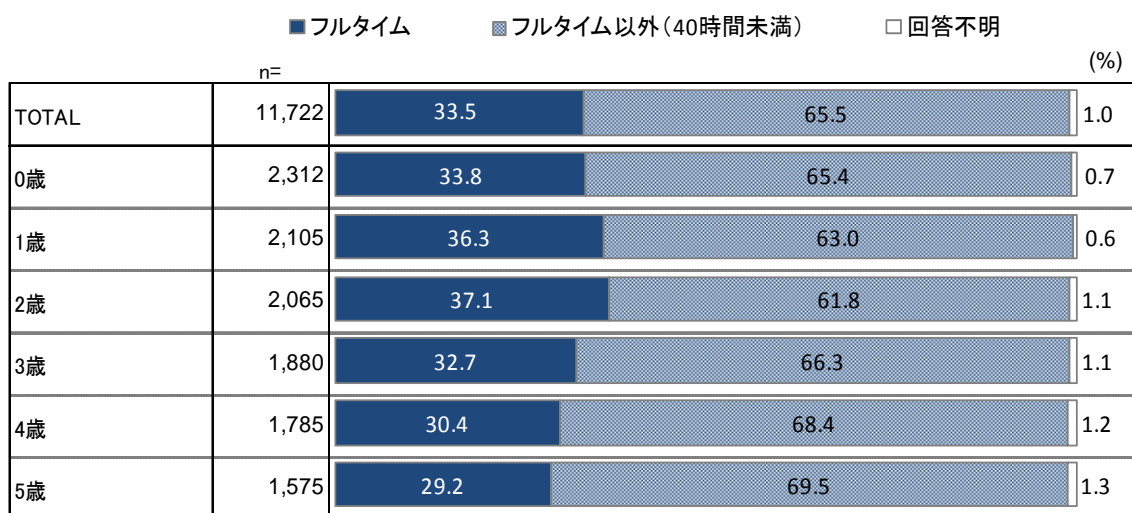
図表 2.2-11 今後の就労希望【母数:現在母親が就業者】(Q20)



母親が、今後希望する就業形態を子供の年齢別にみると、次の通りである。全体としてフルタイムで働くことを希望している人は 33.5%、フルタイム以外の時間で働くことを希望している人は 65.5%であった。

フルタイム勤務希望は、子供が 1、2 歳の時に高まり、3 歳から 5 歳にかけては、フルタイム以外の働き方を希望する人の割合が増える（図表 2.2-12）。

**図表 2.2-12 母親の今後の就労希望【母数：母親が世帯におり、現在非就労または現在自宅外で就労または就労時間の変更希望あり】<sup>1</sup>（Q20）**



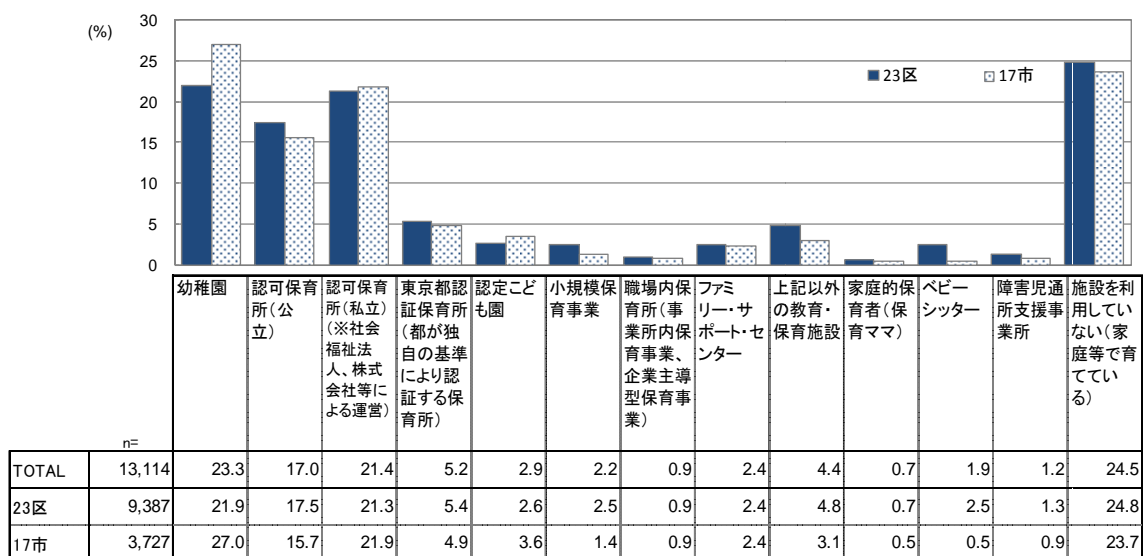
<sup>1</sup> 就労希望は次の通り算出している。就労日数時間について変更希望がある人は、希望する日数・時間（Q21,22）から 1 週間の勤務希望時間を算出し、変更希望が無い人については、現在の「家を出る時間」「帰る時間」（Q13）から勤務時間を算出し意向時間としている。ただし、変更希望がなく、家を出る時間・帰る時間の回答をしていない人については、算出対象になっていない。

### 2.3 教育・保育サービスの利用実態

教育・保育サービスの利用状況を見ると、何らかの教育・保育サービスを利用している人は全体で75.5%である。23区、17市の間で利用するサービスに大きな差は見られない。最も利用が多いのは「幼稚園」となっており全体で23.3%、次いで「認可保育所（私立）」が21.4%、「認可保育所（公立）」が17.0%となっている。幼稚園は、17市での利用割合が多い。全体での利用者は少ないが、「小規模保育事業」と「ベビーシッター」は、23区での利用割合が高い（図表 2.3-1）。

図表 2.3-1 定期的にご利用している教育・保育サービスの種類(複数回答)(Q40)

<居住地別>



<年齢別>

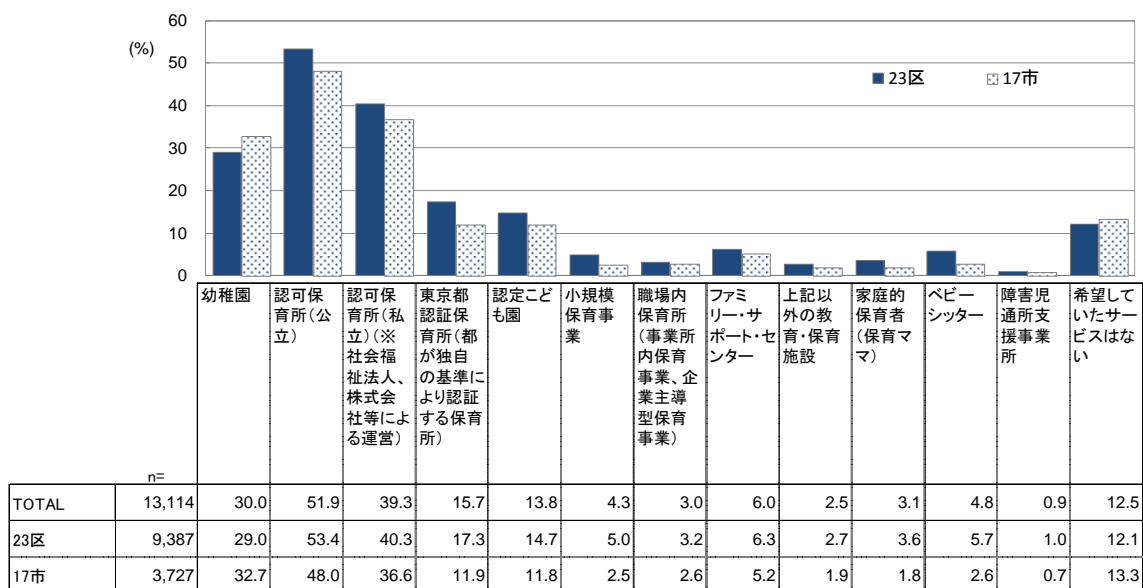
	幼稚園	認可保育所(公立)	認可保育所(私立)(※社会福祉法人、株式会社等による運営)	東京都認証保育所(都が独自の基準により認証する保育所)	認定こども園	小規模保育事業	職場内保育所(事業所内保育事業、企業主導型保育事業)	ファミリー・サポート・センター	上記以外の教育・保育施設	家庭的保育者(保育ママ)	ベビーシッター	障害児通所支援事業所	施設を利用していない(家庭等で育てている)	
n=	13,114	23.3	17.0	21.4	5.2	2.9	2.2	0.9	2.4	4.4	0.7	1.9	1.2	24.5
TOTAL	2,512	0.1	7.0	10.9	5.6	1.2	1.6	1.0	2.3	3.9	0.7	1.8	0.2	66.9
0歳	2,319	0.9	14.8	23.8	9.1	1.9	5.4	1.8	3.2	6.6	1.4	2.5	0.5	36.2
1歳	2,289	7.4	19.7	26.5	7.1	2.2	4.0	1.3	2.9	7.6	1.0	2.1	1.2	27.3
2歳	2,141	41.7	21.4	26.2	4.0	4.3	0.7	0.4	2.1	3.0	0.4	1.8	1.6	2.5
3歳	2,025	50.5	21.0	21.2	2.6	4.6	0.4	0.2	1.9	2.2	0.3	1.7	2.1	0.1
4歳	1,828	52.1	20.5	21.4	1.9	3.9	0.5	0.2	2.0	2.0	0.1	1.9	2.1	0.5

なお、利用を希望していた教育・保育サービスの上位は「認可保育所（公立）」が 51.9%、次いで「認可保育所（私立）」が 39.3%、「幼稚園」が 30.0%である。23 区と 17 市で、希望していた教育・保育サービスの傾向に大きな差は見られない。

年齢別にみると、0 歳から 3 歳までは認可保育所（公立）の、4 歳及び 5 歳は幼稚園の利用希望が最も多い。（図表 2.3-2）

図表 2.3-2 利用を希望していた教育・保育サービスの種類(複数回答)(Q42)

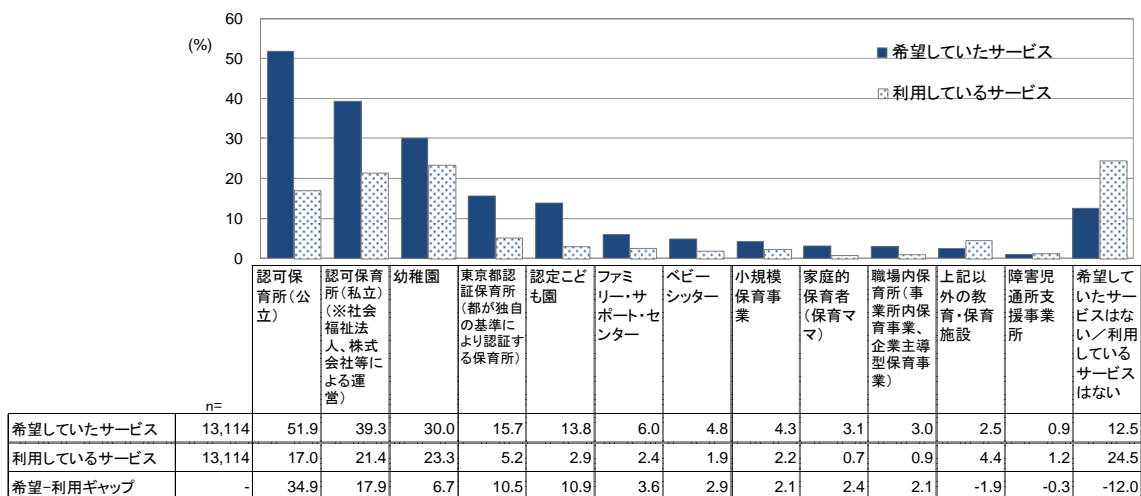
<居住地別>



<年齢別>

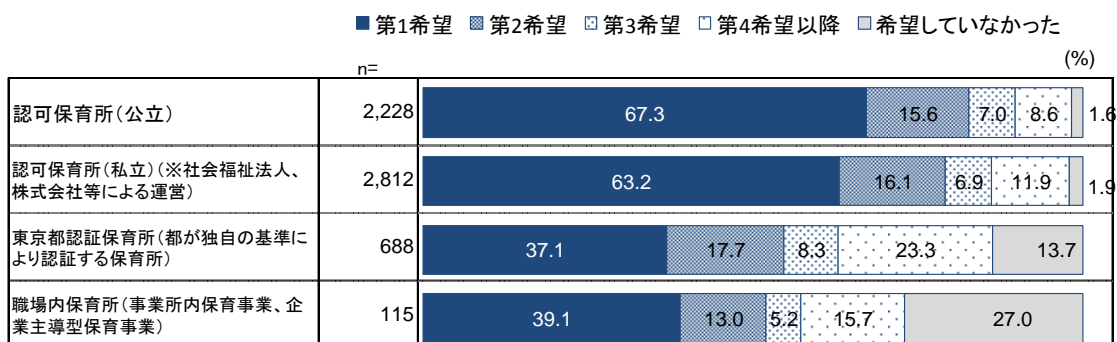
	幼稚園	認可保育所(公立)	認可保育所(私立)(※社会福祉法人、株式会社等による運営)	東京都認証保育所(都が独自の基準により認証する保育所)	認定こども園	小規模保育事業	職場内保育所(事業所内保育事業、企業主導型保育事業)	ファミリーサポートセンター	上記以外の教育・保育施設	家庭的保育者(保育ママ)	ベビーシッター	障害児通所支援事業所	希望していたサービスはない	
TOTAL	13,114	30.0	51.9	39.3	15.7	13.8	4.3	3.0	6.0	2.5	3.1	4.8	0.9	12.5
0歳	2,512	11.4	57.1	44.3	24.2	14.5	7.4	5.3	6.0	2.3	4.2	5.9	0.3	27.3
1歳	2,319	12.7	60.8	47.6	20.9	14.6	6.1	3.6	5.6	3.1	3.3	4.9	0.3	17.9
2歳	2,289	21.0	56.2	43.9	15.9	13.8	5.2	2.9	6.3	3.1	3.1	5.5	0.7	14.9
3歳	2,141	45.2	48.5	36.0	11.1	15.0	2.3	2.1	5.7	2.4	2.8	4.6	1.1	3.5
4歳	2,025	49.0	42.3	30.6	10.1	13.4	1.9	1.9	5.8	1.7	2.3	3.6	1.4	2.8
5歳	1,828	50.1	42.7	29.5	9.0	11.2	1.7	1.6	6.6	2.1	2.5	4.2	1.8	3.3

図表 2.3-3 利用を希望していたサービスと利用サービス比較（複数回答）(Q42,40)



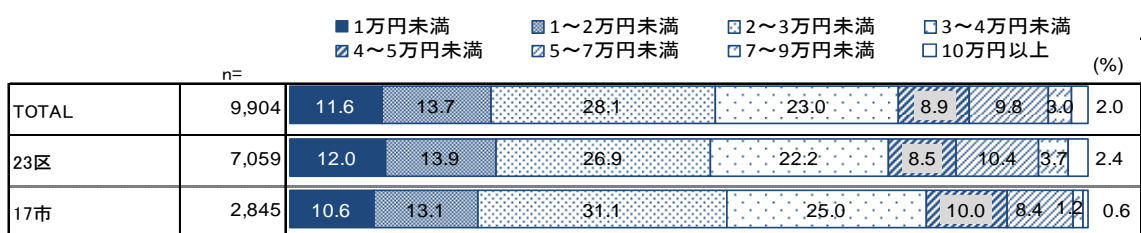
現在、利用しているサービスは何番目に希望していたかを聞いたところ、第1希望と回答した割合は、認可保育所（公立）は67.3%、認可保育所（私立）は63.2%、東京都認証保育所は37.1%であった（図表 2.3-4）。

図表 2.3-4 利用サービス希望順位【母数：保育所サービス利用者】(Q40,44)



現在、利用している教育・保育サービスの月謝・月額保育料は平均で31,365.4円であった。各サービスを利用している人別の保育料を見ると、認可保育所は公立27,284.1円、私立29,438.9円だが、東京都認証保育所は54,113.6円となっている。

図表 2.3-5 利用している教育・保育サービスの月謝・月額保育料【母数：教育・保育サービス利用者】(Q46)

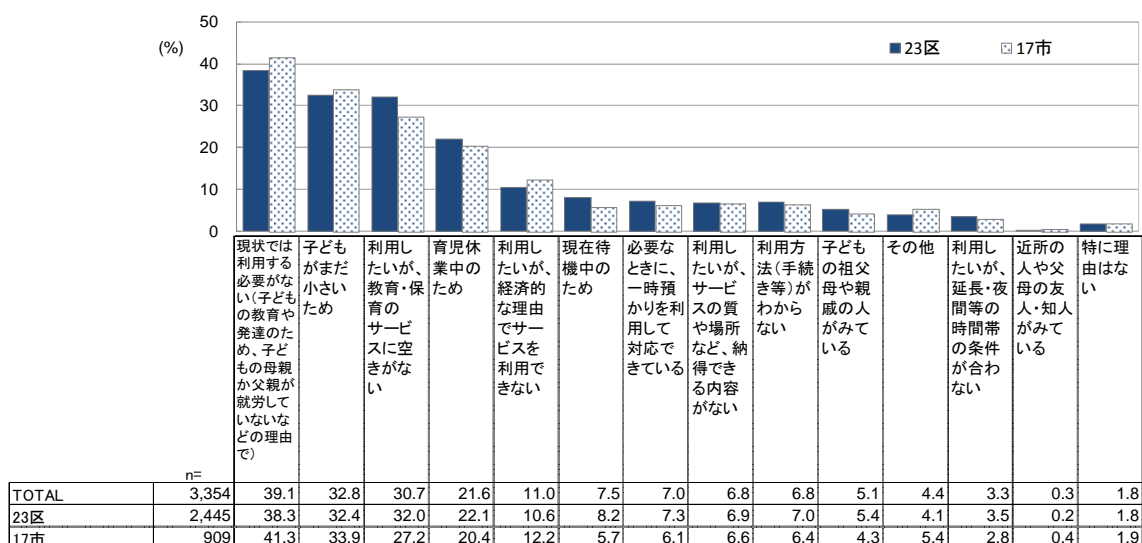


教育・保育サービスを利用していない人は、本調査では全体の 24.5%である。利用していない理由のうち、「現状では利用する必要がない (39.1%)」、「子供がまだ小さいため (32.8%)」、「利用したいが、教育・保育のサービスに空きがない (30.7%)」の順となっている。(図表 2.3-6)。なお、サービスを利用していない人に、待機児童にならずに子供を預けることができる場合の教育・保育サービスの利用希望を聞いたところ、「利用したい」が全体の 86.9%であった (図表 2.3-7)。

これらの結果から、教育・保育サービスの利用状況は現在でも 75.5%と高い状況にあるが、利用したいサービスを利用できない状況が改善されれば、利用が増える可能性がある。

図表 2.3-6 教育・保育サービスの非利用理由(複数回答)【母数:教育・保育サービス非利用者】(Q47)

<居住地別>



<年齢別>

理由	0歳	1歳	2歳	3歳	4歳	5歳
現状では利用する必要がない(子どもの教育や発達のため、子どもの母親か父親が就労していないなどの理由で)	36.3	42.0	43.3	31.4	29.4	52.6
子どもがまだ小さいため	37.6	32.0	24.5	12.9	0.0	15.8
利用したいが、教育・保育のサービスに空きがない	29.6	34.3	29.6	28.6	17.6	15.8
育児休業中のため	37.5	6.3	3.6	0.0	0.0	5.3
利用したいが、経済的な理由でサービスを利用できない	7.9	13.0	16.3	20.0	5.9	0.0
現在待機中のため	9.3	8.2	2.6	7.1	5.9	0.0
必要に応じて、一時預かりを利用して対応できている	3.2	10.3	12.8	5.7	0.0	5.3
利用したいが、サービスの質や場所など、納得できる内容がない	6.1	7.5	8.1	8.6	0.0	0.0
利用方法(手続き等)がわからない	6.3	9.0	5.9	5.7	0.0	0.0
子どもの祖父母や親戚の人がみている	4.4	5.7	6.2	2.9	5.9	0.0
その他	2.7	3.6	5.8	32.9	41.2	15.8
利用したいが、延長・夜間等の時間帯の条件が合わない	3.4	3.3	3.0	4.3	0.0	0.0
近所の人や父母の友人・知人がみている	0.2	0.3	0.5	1.4	0.0	0.0
特に理由はない	1.1	2.0	3.0	1.4	5.9	10.5

図表 2.3-7 希望すれば待機児童にならずに入所できる場合の、保育所等利用意向【母数:教育・保育サービス非利用者】(Q50)

	n=	■ 利用したい (%)	□ 利用したくない (%)
TOTAL	3,354	86.9	13.1
23区	2,445	87.4	12.6
17市	909	85.5	14.5

## 2.4 育児休業の取得状況

育児休業の取得状況を見ると、父親で育児休業を取得したことがあると回答した人は全体で約 6%、母親は約 50 %となっている。父親の取得状況に居住地別の傾向は見られないが、母親の取得状況を見ると 23 区 (52.9%) が 17 市 (46.8%) よりも育児休業を取得した割合が高く、出生当時働いていなかった割合は、17 市のほうが高い (図表 2.4-1)。

図表 2.4-1 育児休業の取得状況(Q27)

		n=	出生当時働いていなかった						出生当時は働いていた	
			育児休業を取得した(休業期間は過ぎている)	育児休業を取得した(現在休業期間中である)	育児休業は取得していない	わからない・覚えていない				
父親	23区	9,387	1.9	6.0	0.3	90.4	1.0	0.5		
	17市	3,727	1.4	5.7	0.2	91.2	0.8	0.6		
母親	23区	9,387	38.6	43.2	9.7	8.3	0.1	0.2		
	17市	3,727	45.2	37.9	8.9	7.2	0.3	0.5		

育児休業を取得した人に、取得期間について、休業前に希望していた期間と実際に休業した期間を聞いたところ、1 年以上を希望していた割合が 68.1%である一方で、実際に 1 年以上取得した人の割合は 51.3%に留まっている (図表 2.4-2)。

休業取得期間が、希望していた期間よりも短い理由は、「育休を希望期間分取得すると、取得後に保育所に入れなくなるといったため」が 64.9%と最も高く、「育休を取得すると収入が減るため」が 25.9%、「周囲の迷惑になるといった」が 21.9%となっている (図表 2.4-3)。

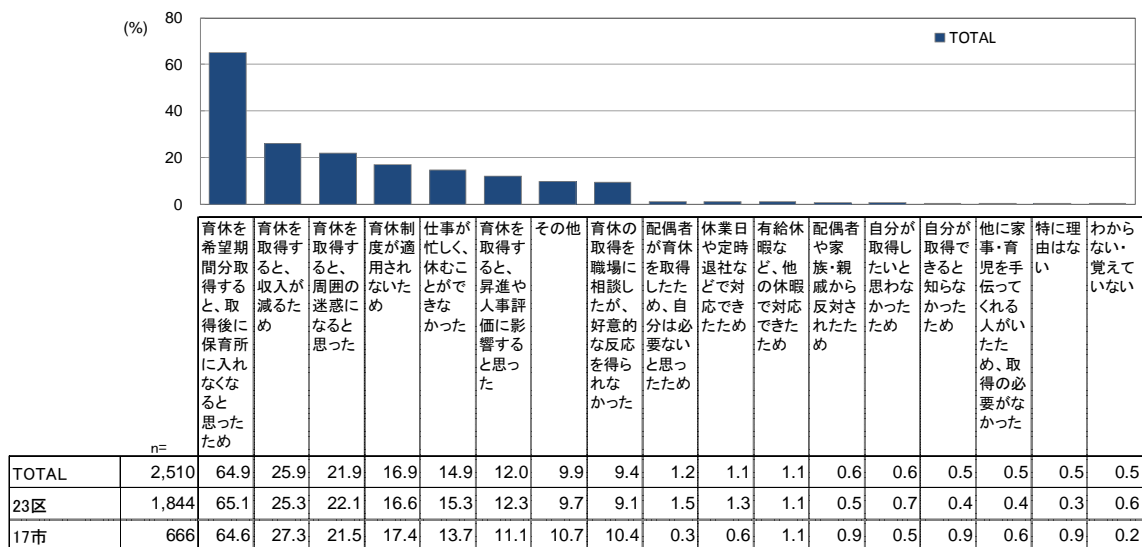
図表 2.4-2 育児休業 希望していた期間と、実際に取得した期間

【母数:回答者本人が育児休業取得者かつ、期間回答者(わからない・おぼえていないを除く)】(Q30)

	n=	希望していた期間						実際に取得した期間	
		3ヶ月未満	3ヶ月～6ヶ月未満	6ヶ月～1年未満	1年7ヶ月以上～2年未満	2年以上	3ヶ月未満	3ヶ月～6ヶ月未満	
希望していた期間	6,840	6.3	3.2	22.5	43.0	9.9	15.2		
利用した期間	6,840	8.0	7.1	33.7	39.5	6.6	5.2		

図表 2.4-3 育児休業の取得期間が希望期間よりも短い理由(複数回答)

【母数: 回答者本人が育児休業取得者かつ、期間回答者(わからない・おぼえていないを除く)】(Q32)



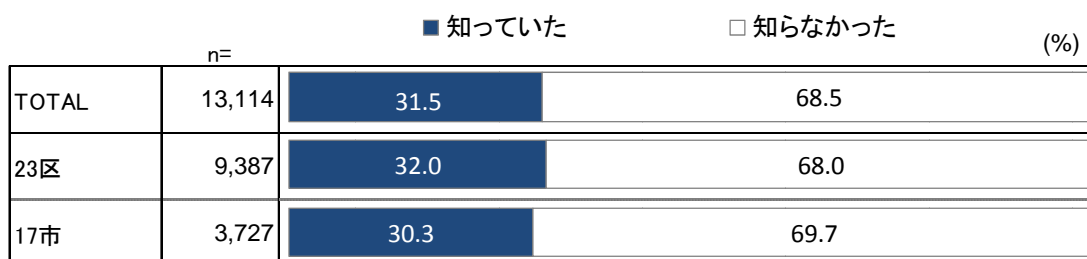
## 2.5 育児休業2歳まで延長の認知と取得意向

育児休業の取得可能期間について、次の文章を提示後、認知を確認したところ、「知っていた」と回答した人は全体の31.5%であった。また、文章を提示した上で、子供が2歳になるまで育児休業が取得できる場合、いつまで取得したいか聞いたところ、「1年7ヶ月以上」と回答した人の割合は35.1%であった。前述の育児休業取得者が希望していた期間（図表2.4-2）と比較すると長くなる傾向にあり、育児休業の2歳までの延長は教育・保育サービスの利用ニーズに影響する可能性がある（図表2.5-1）。

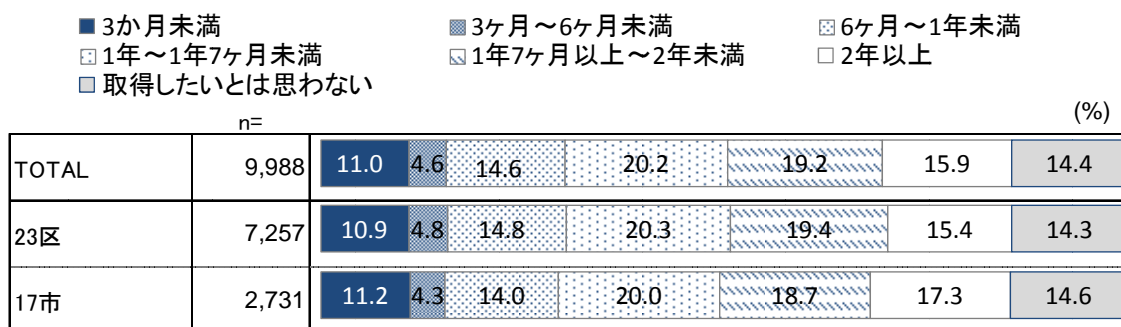
<提示文>

今年（2017年）の10月から、保育所などに入所できず、退職を余儀なくされる事態を防ぐため、育児・介護休業法が変わります。具体的には、「1歳6ヶ月以降も、保育園等に入れないなどの場合には、会社に申し出ることにより、育児休業を最長2歳まで再延長できる」ことになりました。（育児休業給付金の給付期間も2歳までとなります。）

図表 2.5-1 育児休業が2歳まで延長されることについての認知（Q34）



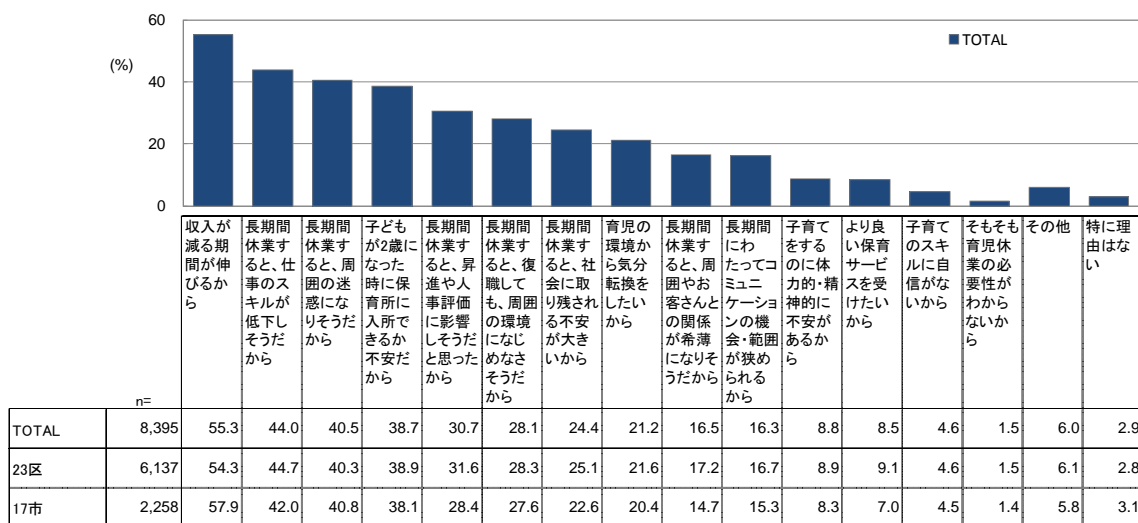
図表 2.5-2 育児休業が2歳まで取得できる場合の取得意向期間【母数：回答者本人が就業中】(Q35)



育児休業の取得希望期間を「2年未満」と回答した人に2年以上の取得を希望しない理由を聞いたところ、回答が多いのは「収入が減る期間が伸びるから（55.3%）」、「仕事のスキルが低下しそうだから（44.0%）」、「周囲の迷惑になりそうだから（40.5%）」となっている。前述の、実際に育児休業を取得した期間が希望期間より短かった理由では「育休を希望期間分取得すると、取得後に保育所に入れなくなるといったため」が64.9%（図表 2.4-3）が最も高かったことと比べると、2年以上の育児休業は理由が変化している。（図表 2.5-3）。

図表 2.5-3 育児休業 2年を取得しない理由(複数回答)

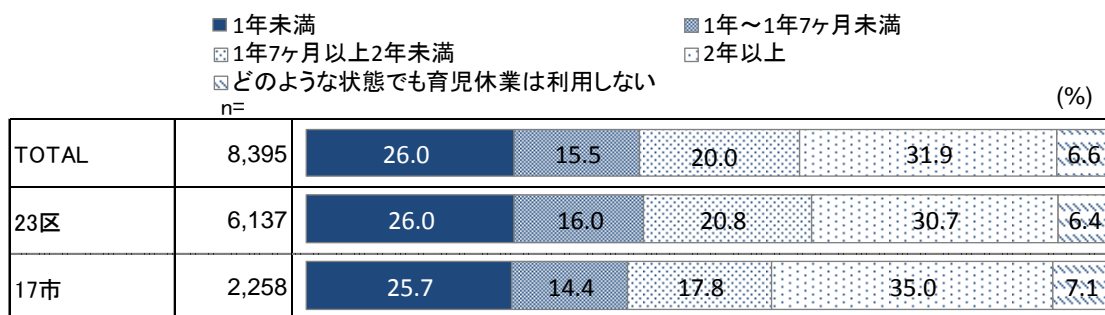
【母数：育児休業取得意向期間 2年未満回答者】(Q36)



図表 2.5-3 で回答した「取得しない理由」が解消された場合、育児休業をどの程度の期間利用したいか聞いたところ、現状では希望している取得期間が2年未満の回答者でも、解消後は「2年以上(利用したい)」割合が31.9%となり、希望する期間が長くなる(図表 2.5-4)。育児休業取得後の保育所への入所が確実にされるとともに、収入や仕事のスキル維持や職場環境の改善が実現した場合、希望通りの期間の育児休業を取得する人が増える可能性がある。

図表 2.5-4 懸念事項が払しょくされた場合の希望期間

【母数：育児休業取得意向期間 2年未満回答者】(Q38)



## 2.6 価格別の認可保育所の利用意向

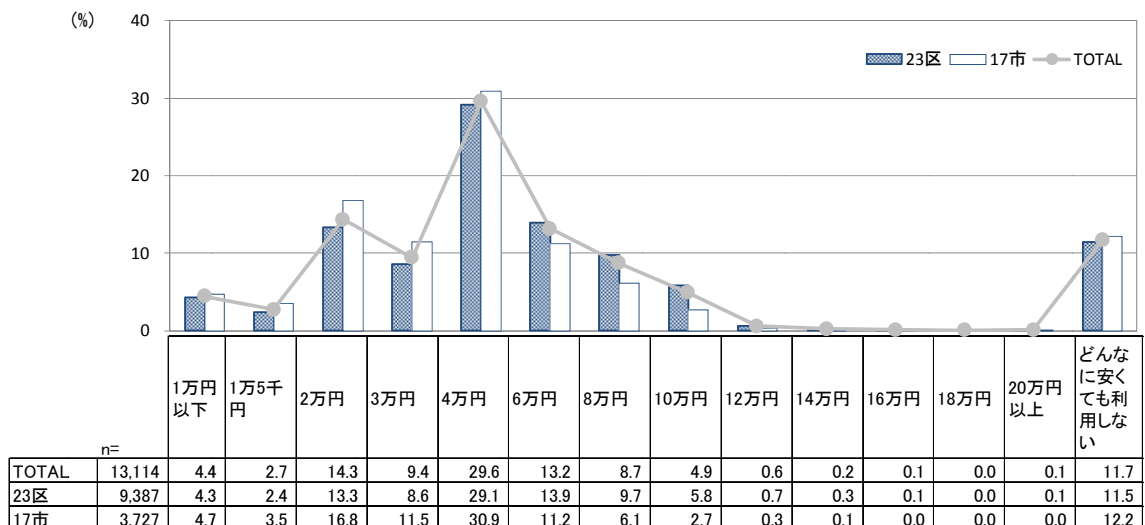
本調査では、アンケートにおいて以下の文章を提示し、以下のような認可保育所をどのくらいの費用で利用したいかを各価格において単一回答方式で聴取した（Q51～Q57）。

<提示文>

仮の話ですが、あなたの家の近くに認可保育所(定員が100人から200人程度で、園庭があり、スタッフのほぼ全員が保育士資格を持っている通常の認可保育所)があり、定員の空きが十分にあるとします(待機にはならないとします)。このとき、下記の条件でお子さまをこの認可保育所に入れるかどうか、お答えください。既に認可保育所を利用されている場合には、「引き続き利用しつづけるかどうか」についてお答えください

各価格の利用意向（支払っても良いと思う最大限の金額）を見ると、4万円の場合の利用意向が最も多く、6万円、8万円と費用が上がるにつれて利用意向が減少している。なお、「どんなに安くても利用しない」と回答する人の割合は、調査対象自治体全体で11.7%、23区で11.5%、17市で12.2%となっている。

図表 2.6-1 価格別 認可保育所利用意向



各価格の利用意向の平均値、中央値を図表 2.6-2 で算出した。

全体の利用意向の中央値は3万9200円となっている。年齢別にみると、0歳児の子供を持つ世帯の中央値は5万300円であるのに対し、1歳児、2歳児、3歳児と年齢が上がるにつれて減少している。

図表 2.6-2 年齢別 一覧

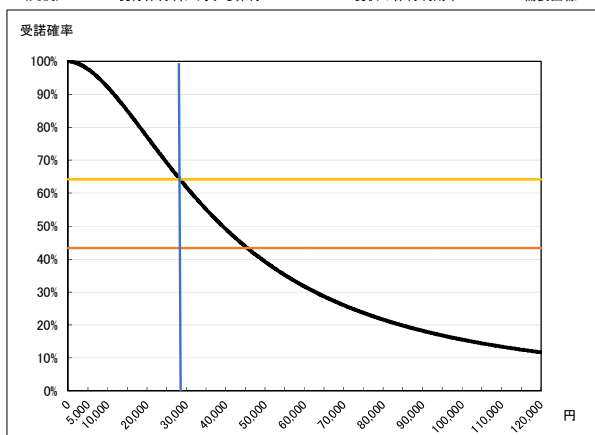
単位:円

	平均値	中央値
全体	56,300	39,200
0歳児	65,000	50,300
1歳児	61,600	47,100
2歳児	57,400	42,600
3歳児	50,800	33,300
4歳児	47,700	29,900
5歳児	47,700	29,400

保育料のみを保育所利用の決定要因と仮定した場合、縦軸を利用したいと思う人の割合、横軸を保育料としたグラフで表現すると、下のように、保育料と利用意向の相関を示す需要曲線が描かれる（仮想市場法に基づく統計的な推定を行った）。水色の縦線は、本アンケート回答者のうち認可保育所のみ利用者の平均月額保育料であり、需要曲線との交点が、現行の保育料に対する保育ニーズ（黄色の横線）と推定される。参考として保育サービス利用率（平成 29 年 4 月 1 日）を赤の横線で記載している。

## 1. 全年齢

(凡例) 黄色線 現行保育料に対する保育ニーズ 赤線 現状の保育利用率 黒線 需要曲線

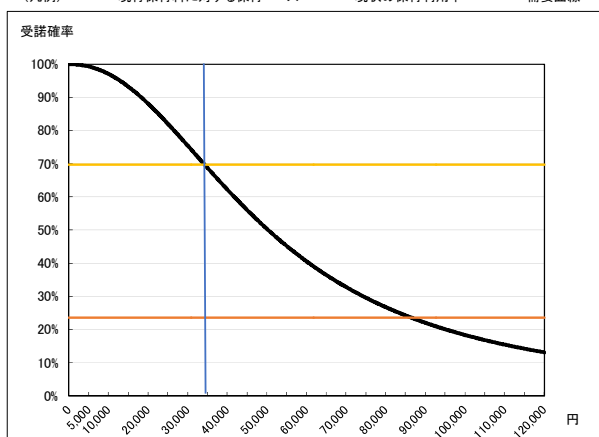


### <分析結果>全年齢

現行平均保育料 : 28,300 円  
 現行平均保育料に対する保育ニーズ : 64.3%  
 保育サービス利用率 (平成 29 年 4 月 1 日) : 43.4%  
 差(保育ニーズー利用率) : 20.9%

## 2. 0 歳児

(凡例) — 現行保育料に対する保育ニーズ — 現状の保育利用率 — 需要曲線



<分析結果>0 歳児

現行平均保育料 : 34,300 円

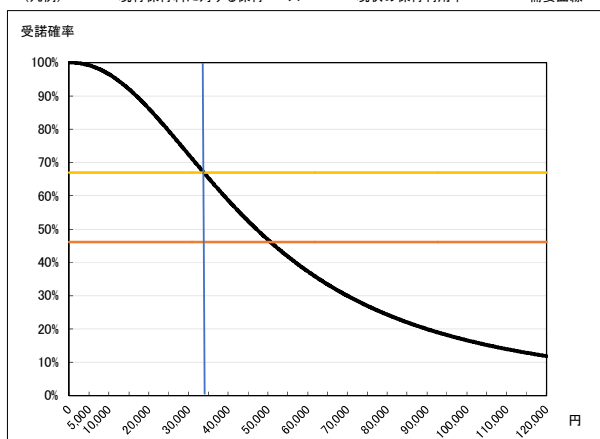
現行平均保育料に対する保育ニーズ : 69.7%

保育サービス利用率 (平成 29 年 4 月 1 日) : 23.6%

差(保育ニーズー利用率) : 46.1%

## 3. 1 歳児

(凡例) — 現行保育料に対する保育ニーズ — 現状の保育利用率 — 需要曲線



<分析結果>1 歳児

現行平均保育料 : 33,800 円

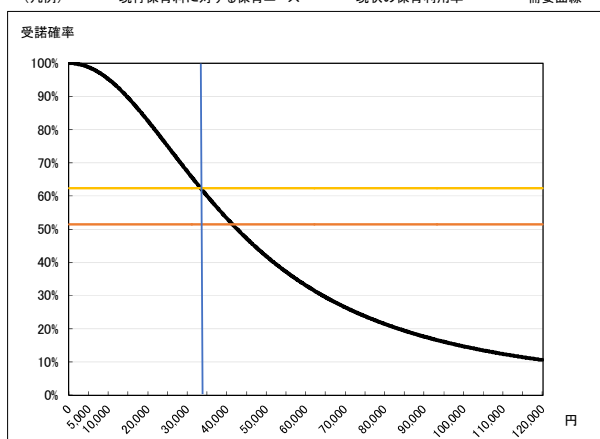
現行平均保育料に対する保育ニーズ : 67.0%

保育サービス利用率 (平成 29 年 4 月 1 日) : 46.1%

差(保育ニーズー利用率) : 20.9%

## 4. 2 歳児

(凡例) — 現行保育料に対する保育ニーズ — 現状の保育利用率 — 需要曲線



<分析結果>2 歳児

現行平均保育料 : 33,400 円

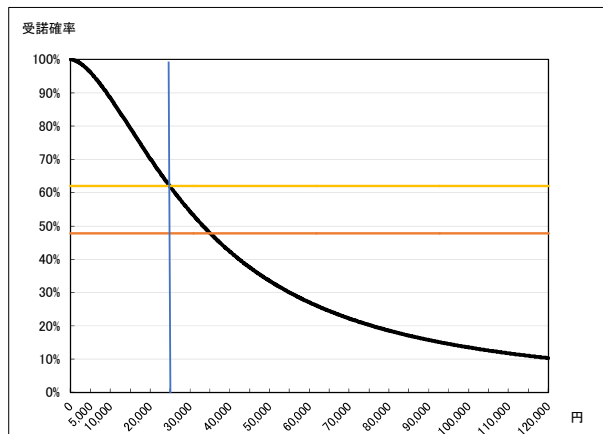
現行平均保育料に対する保育ニーズ : 62.3%

保育サービス利用率 (平成 29 年 4 月 1 日) : 51.4%

差(保育ニーズー利用率) : 10.9%

## 5. 3 歳児

(凡例) — 現行保育料に対する保育ニーズ — 現状の保育利用率 — 需要曲線

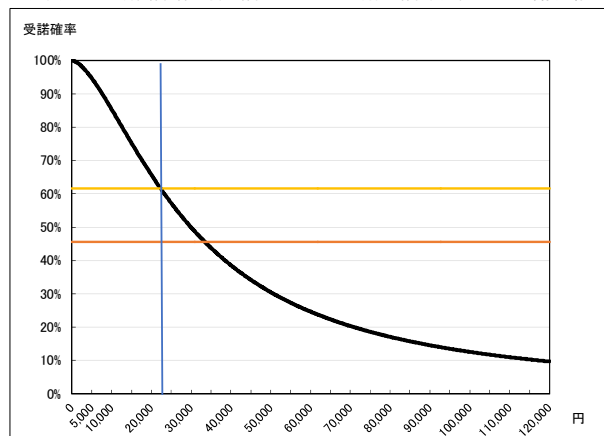


＜分析結果＞3 歳児

現行平均保育料 : 24,900 円  
 現行平均保育料に対する保育ニーズ : 62.0%  
 保育サービス利用率  
 (平成 29 年 4 月 1 日) : 47.7%  
 差(保育ニーズ－利用率) : 14.3%

## 6. 4 歳児

(凡例) — 現行保育料に対する保育ニーズ — 現状の保育利用率 — 需要曲線

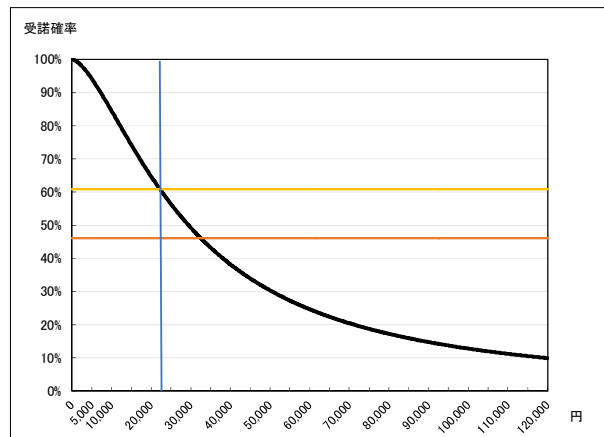


＜分析結果＞4 歳児

現行平均保育料 : 22,300 円  
 現行平均保育料に対する保育ニーズ : 62.0%  
 保育サービス利用率  
 (平成 29 年 4 月 1 日) : 45.6%  
 差(保育ニーズ－利用率) : 16.4%

## 7. 5 歳児

(凡例) — 現行保育料に対する保育ニーズ — 現状の保育利用率 — 需要曲線



＜分析結果＞5 歳児

現行平均保育料 (※) : 22,200 円  
 現行平均保育料に対する保育ニーズ : 60.8%  
 保育サービス利用率  
 (平成 29 年 4 月 1 日) : 46.2%  
 差(保育ニーズ－利用率) : 14.6%

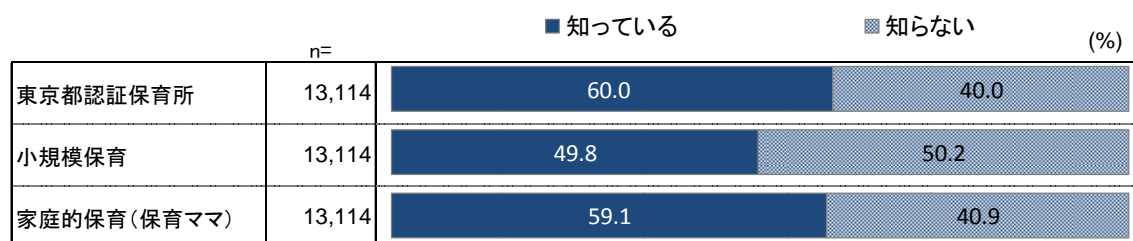
図表 2.6-3 現行平均保育料、現行平均保育料に対する保育ニーズ、現状の利用率 一覧

	平均保育料(円)	現行保育料に 対する保育ニーズ A	保育サービス利用率 (平成29年4月1日) B	差(A-B)
全体	28,300	64.3%	43.4%	20.9 pt
0歳児	34,300	69.7%	23.6%	46.1 pt
1歳児	33,800	67.0%	46.1%	20.9 pt
2歳児	33,400	62.3%	51.4%	10.9 pt
3歳児	24,900	62.0%	47.7%	14.3 pt
4歳児	22,300	61.6%	45.6%	16.0 pt
5歳児	22,200	60.8%	46.2%	14.6 pt

## 2.7 制度認知、企業保育サービスの利用意向及び保育所を利用しなくても良い環境について

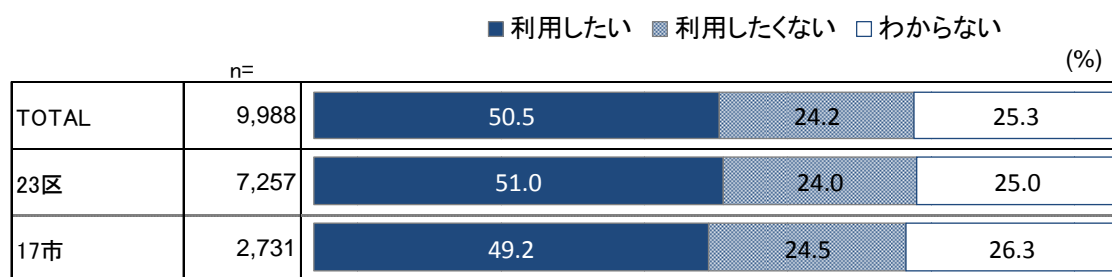
東京都が展開している各種保育サービスの認知状況について聞いたところ、最も認知されているのは東京都認証保育所で60.0%、次いで家庭的保育（保育ママ）が59.1%、小規模保育が49.8%であった（図表2.7-1）。

図表 2.7-1 各種制度の認知状況(Q61)



企業による保育サービスの利用意向を聞いたところ、「利用したい」と回答した人は50.5%、「利用したくない」と回答した人は24.2%であった。利用意向について、23区と17市で大きな差は見られない（図表2.7-2）。

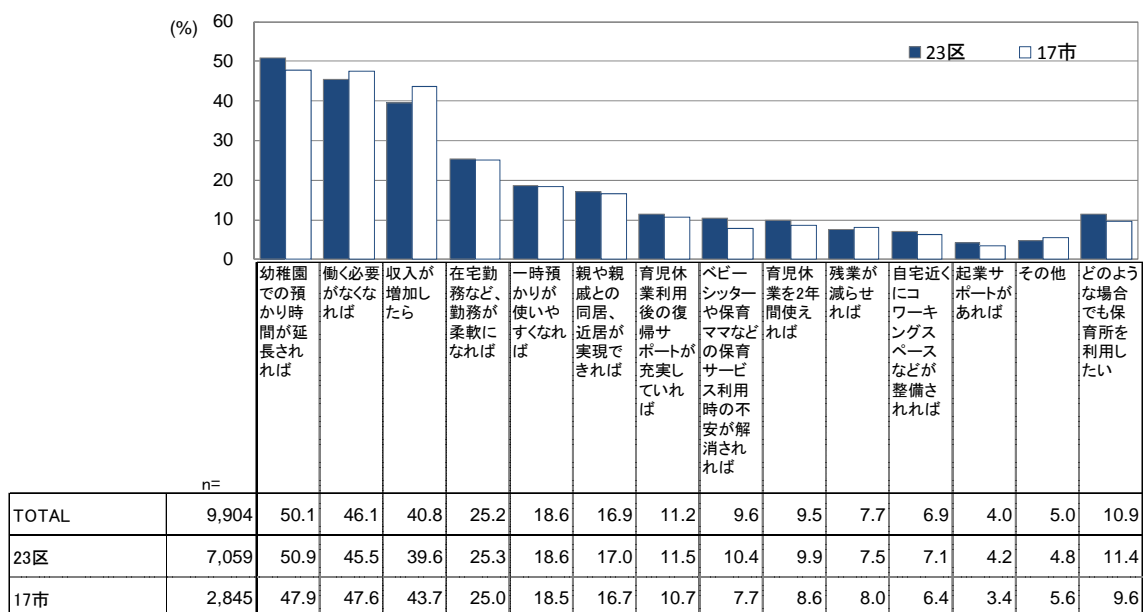
図表 2.7-2 企業による保育サービスの利用意向【母数:回答者本人が就業者】(Q62)



現在、幼稚園や保育所などの教育・保育施設でのサービスを利用している人に、どのような環境があれば保育所を利用しなくてもよいと考えるか聞いたところ、「幼稚園での預かり保育時間が延長されれば（50.1%）」、「働く必要がなくなれば（46.1%）」、「収入が増加したら（40.8%）」の順となっている。教育・保育サービスの多様化などが、保育の利用ニーズに影響する可能性がある（図表2.7-3）。

図表 2.7-3 保育所を利用しなくても良い環境（複数回答）【母数：現在教育・保育施設でのサービス利用者】(Q60)

<居住地別>



<年齢別>


	n=	幼稚園での預かり時間が延長されれば	働く必要がなくなれば	収入が増加したら	在宅勤務などが柔軟になれば	一時預かりが使いやすくなれば	親や親戚との同居、近居が実現できれば	育児休業利用後の復帰サポートが充実していれば	ベビーシッターや保育ママなどの保育サービス利用時の不安が解消されれば	育児休業を2年間使えば	残業が減らされれば	自宅近くにコワーキングスペースなどが整備されれば	起業サポートがあれば	その他	どのような場合でも保育所を利用したい
TOTAL	9,904	50.1	46.1	40.8	25.2	18.6	16.9	11.2	9.6	9.5	7.7	6.9	4.0	5.0	10.9
0歳	831	36.8	53.8	45.6	27.4	16.1	18.9	13.5	10.7	16.1	7.1	8.7	3.7	3.7	13.4
1歳	1,479	42.1	54.2	45.5	23.9	13.8	19.2	12.6	9.3	11.7	6.2	6.2	4.3	4.3	13.0
2歳	1,664	48.9	46.3	37.9	24.7	15.8	16.0	12.3	9.0	9.7	6.4	6.1	3.5	5.2	12.3
3歳	2,088	53.1	43.2	40.6	26.6	19.7	17.7	10.6	10.7	7.5	8.5	7.6	4.0	5.4	10.6
4歳	2,023	55.8	42.7	40.2	25.2	21.8	15.6	10.2	9.4	9.0	7.8	6.9	4.3	5.4	8.6
5歳	1,819	53.8	43.0	38.4	24.0	21.2	15.5	10.1	8.7	7.5	9.3	6.7	4.0	5.2	9.5

## 2.8 今後新たに子供をもつために必要なこと

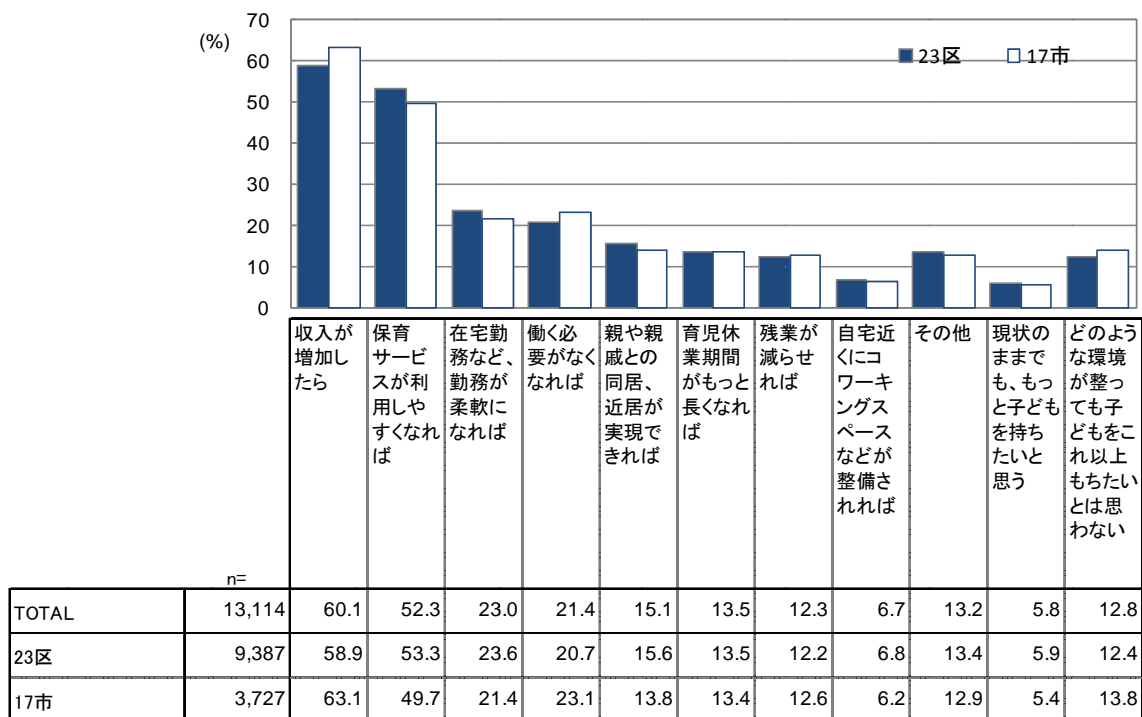
今後、新たに子供をもちたいか、また、そのために必要な支援等について聞いたところ、今後新たに子供をもちたいと回答した人の割合は 50.3%であった（図表 2.8-1）。今後新たに子供をもつために必要な条件を聞いたところ、回答が多かったのは「収入が増加したら（60.1%）」、「保育サービスが利用しやすくなれば（52.3%）」の順となっている。

「収入が増加したら」の回答は 17 市が 23 区よりも約 4.2pt 高く、「保育サービスが利用しやすくなれば」の回答は 23 区が 17 市よりも 3.6pt 高くなっている（図表 2.8-2）。

図表 2.8-1 今後新たに子供をもうける意志(Q63)



図表 2.8-2 今後新たに子供をもうけるのに必要な条件(複数回答)(Q64)

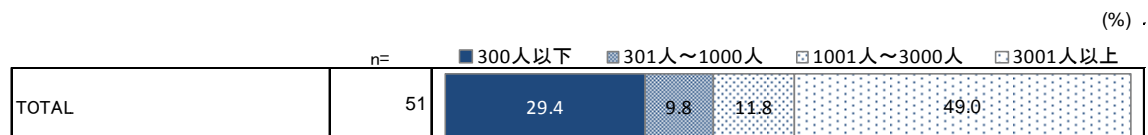


### 3 企業調査 調査結果の概要

#### 3.1 従業員数

回答企業 51 社の従業員数と役職別の人数、年代別の従業員数の分布は次の通りである。

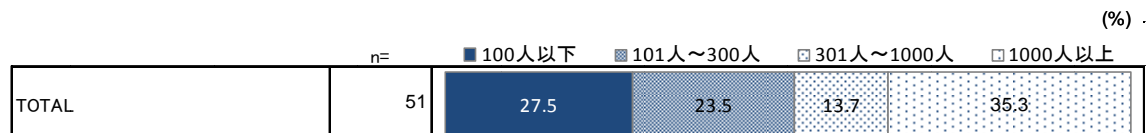
図表 3.1-1 全従業員数(Q1)



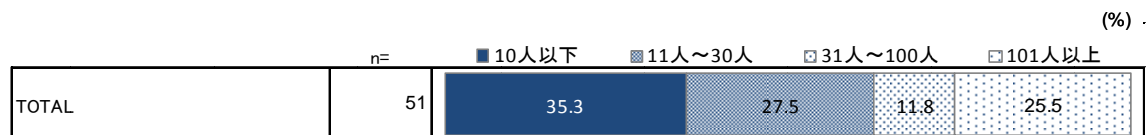
図表 3.1-2 役員(除く執行役員)数(Q1)



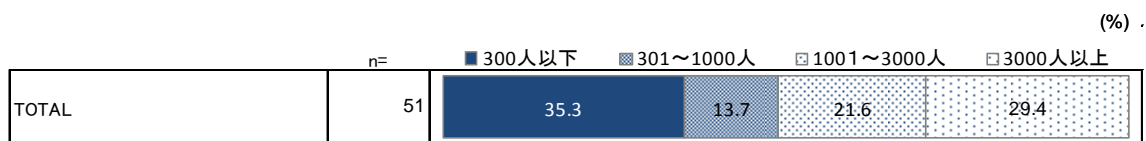
図表 3.1-3 管理職数(Q1)



図表 3.1-4 管理職のうち女性数(Q1)



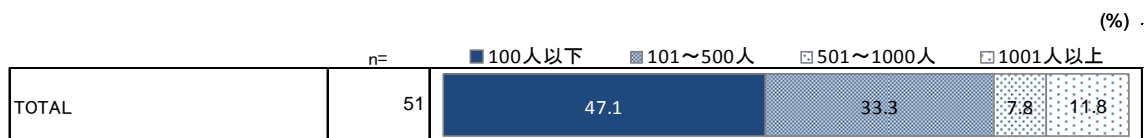
図表 3.1-5 正社員・一般職数(Q1)



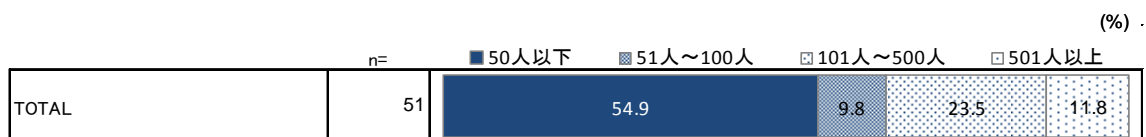
図表 3.1-6 正社員・一般職のうち女性数(Q1)



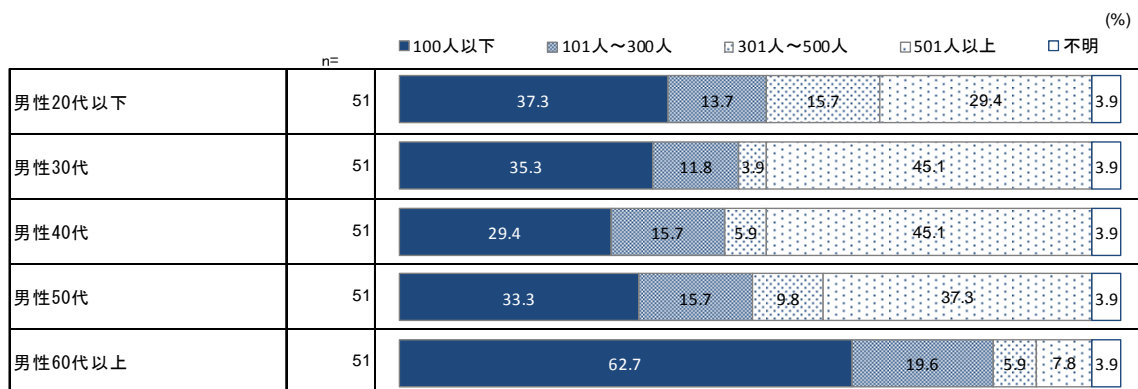
図表 3.1-7 非正社員・一般職数(Q1)



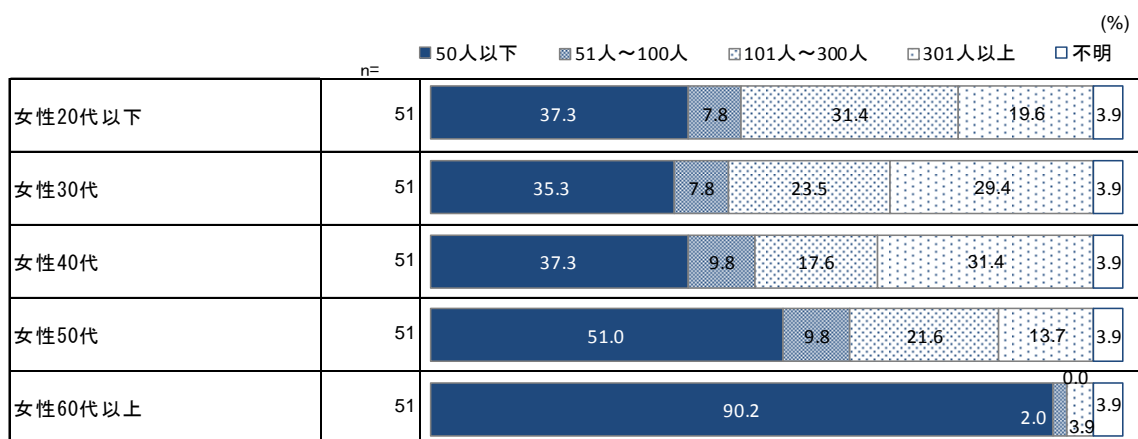
図表 3.1-8 非正社員・一般職のうち女性数(Q1)



図表 3.1-9 従業員全体・男性年代別数



図表 3.1-10 従業員全体・女性年代別数



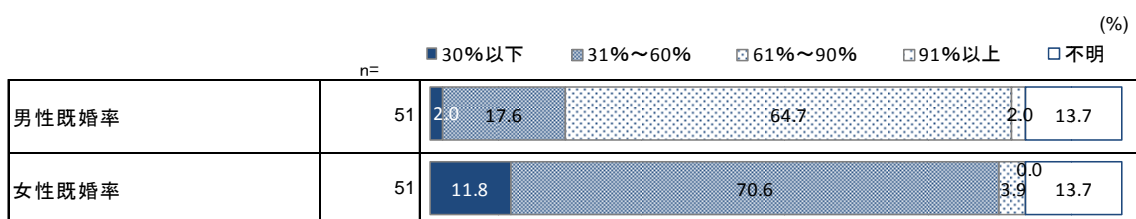
### 3.2 従業員の育児休業、年次有給休暇取得状況等

本調査に回答した企業の既婚率を男女別に見ると、男性で最も多いのが「61%～90%」で64.7%、女性で「31%～60%」で70.6%となっている。(図表 3.2-1)。

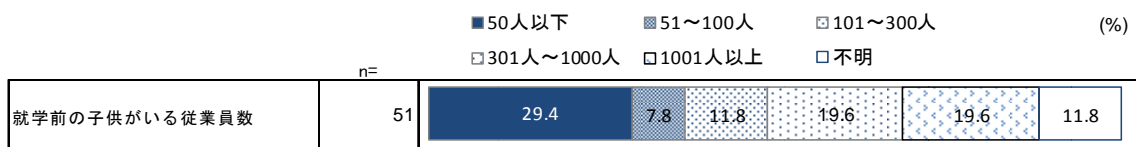
また、就学前の子供がいる従業員数は「50人以下」が29.4%となっている(図表 3.2-2)。

従業員(常勤雇用者)の、直近1年間の育児休業の取得者数は女性で最も多いのが「11人～50人」で29.4%、男性では「0人」が25.5%となっている。(図表 3.2-3, 図表 3.2-4)。

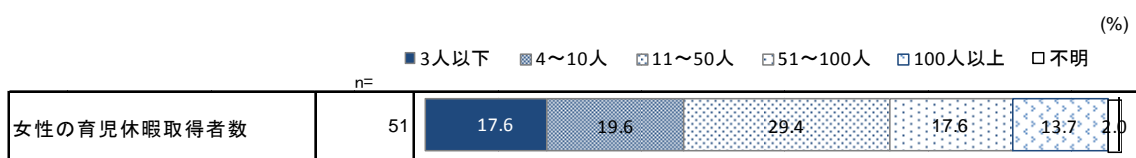
図表 3.2-1 既婚率・男女別(Q3)



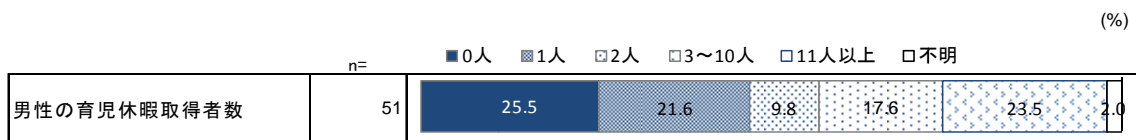
図表 3.2-2 就学前の子供がいる従業員数(Q4)



図表 3.2-3 育児休業取得者数・女性(Q5)



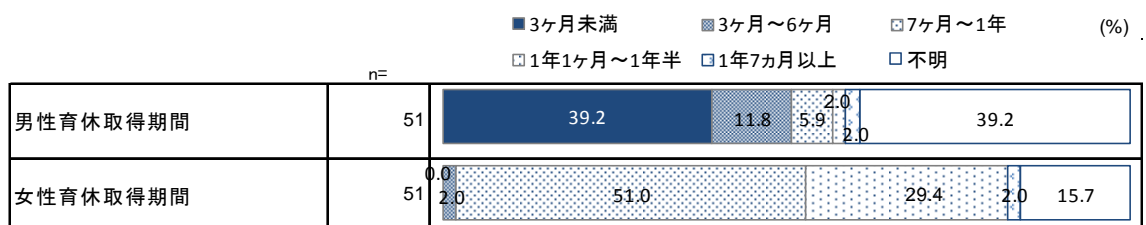
図表 3.2-4 育児休業取得者数・男性(Q5)



育児休業取得期間を男女別に見ると、男性で最も多いのが「3ヶ月未満」で39.2%、女性で「7ヶ月～1年」で51.0%であった。(図表 3.2-5)。

有給休暇の年間平均取得日数は「10日～13日」が49.0%となっている(図表 3.2-6)。

図表 3.2-5 育児休業取得期間・男女別(Q6)



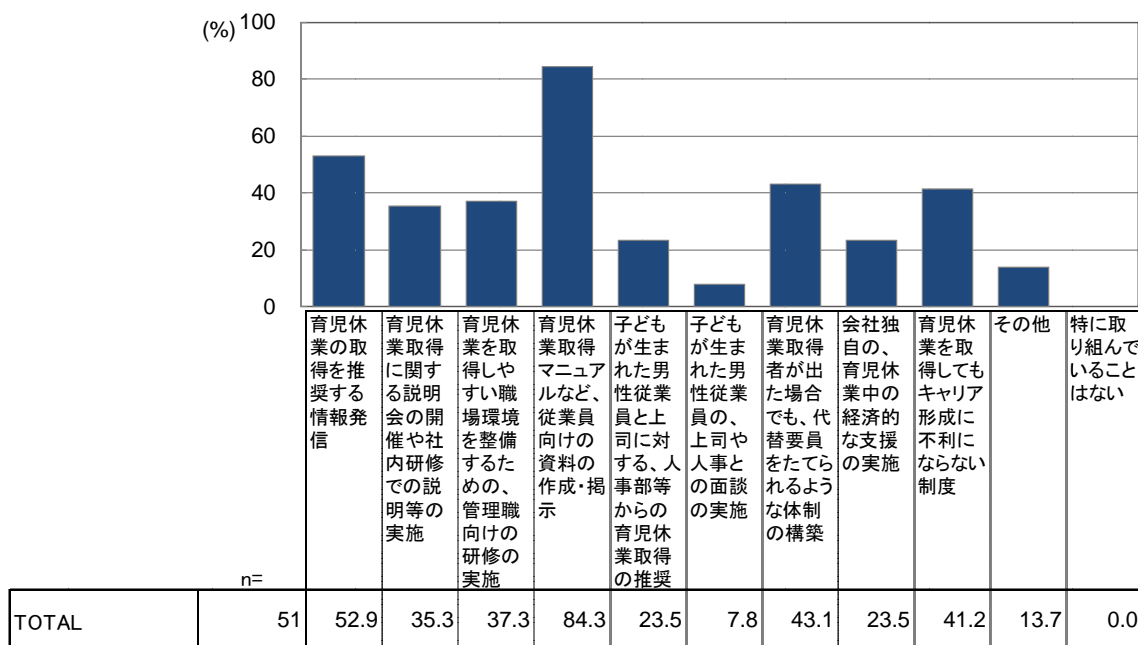
図表 3.2-6 有給休暇の年間平均取得日数(Q7)



### 3.3 企業の労働環境整備のための取組

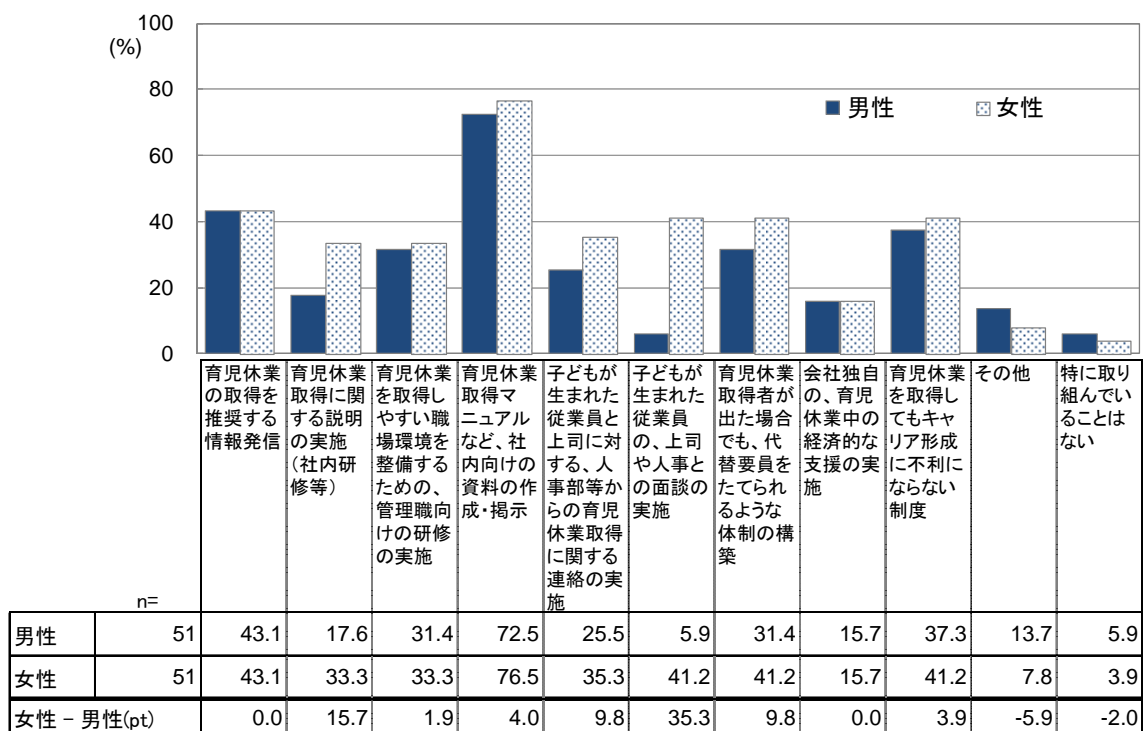
企業が従業員（常用雇用者）の育児休業取得促進のために行っている取組で最も多いのが「育児休業取得マニュアルなど、従業員向けの資料の作成・掲示」で 84.3%、次いで「育児休業の取組を推進する情報発信」が 52.9%と情報発信に関する取組が上位となっている（図表 3.3-1）。

図表 3.3-1 従業員(常用雇用者)の育児休業取得促進のため、行っている取組（複数回答）(Q8)



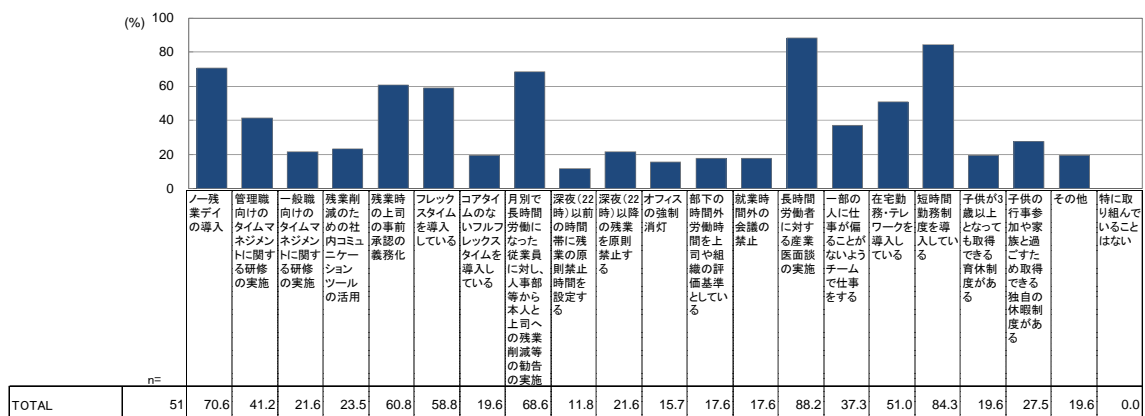
育児休業取得促進のため、特に力を入れて行っている取組を男女別に比較すると、「子どもが生まれた従業員の、上司や人事との面談の実施」が女性は男性より 35.3pt 多くなっている。次いで「育児休業取得に関する説明の実施（社内研修等）」が女性は男性より 15.7pt 多くなっており、男女別で差が見られる（図表 3.3-2）。

図表 3.3-2 育児休業取得促進のため、特に力を入れて行っている取組の男女別比較（複数回答）  
（Q9,Q10）



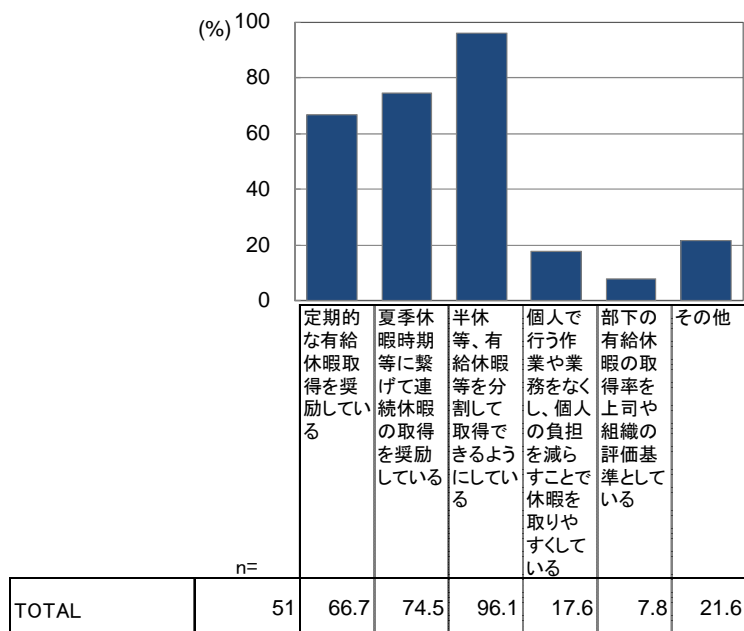
企業が従業員の法定時間外等の労働時間の削減や、働き方の見直しに資する多様な労働条件の整備のために行っている取組で最も多いのが「長時間労働者に対する産業医面談の実施」で88.2%、次いで「短時間勤務制度を導入している」で84.3%が8割を超えている。その後は「ノー残業デイの導入」（70.6%）等と続いている（図表 3.3-3）。

図表 3.3-3 従業員の法定時間外等の労働時間の削減や、働き方の見直しに資する多様な労働条件の整備のために行っている取組（複数回答）(Q11)



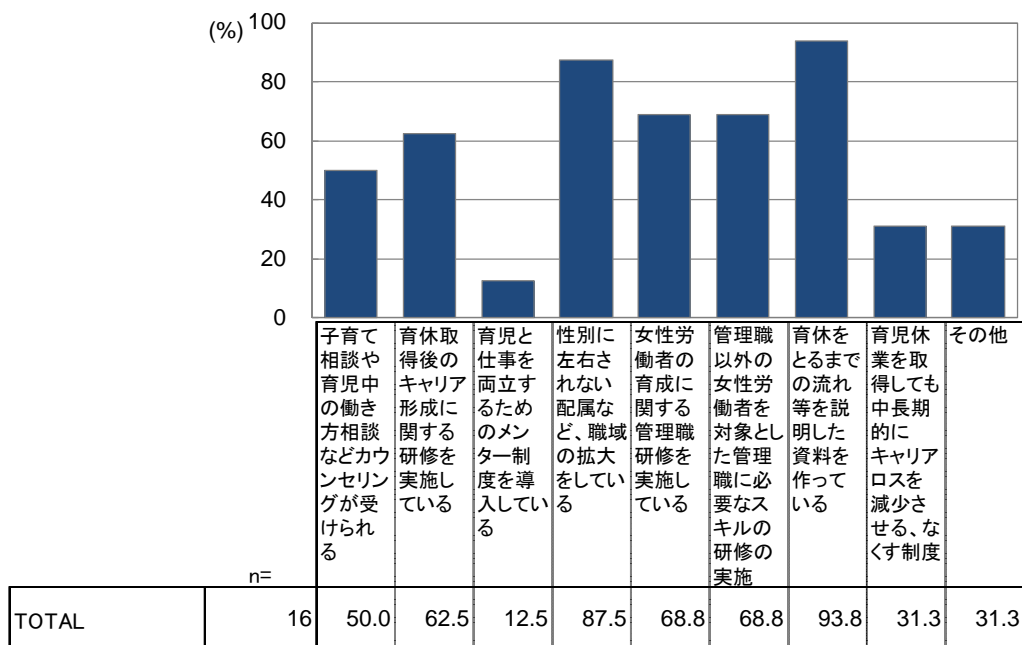
企業が従業員の年次有給休暇取得の促進のために行っている取組で最も多いのが「半休等、有給休暇等を分割して取得できるようにしている」で96.1%となっている（図表 3.3-4）。

図表 3.3-4 従業員の年次有給休暇取得の促進のために行っている取組（複数回答）(Q12)



プラチナくるみん取得企業に育児休業取得者や育児を行う女性労働者が就業を継続し、活躍できるような取組内容※を聞いたところ、最も多いのが「育休をとるまでの流れ等を説明した資料を作っている」で93.8%、次いで「性別に左右されない配属など、職域の拡大をしている」が87.5%となっている（図表 3.3-5）。

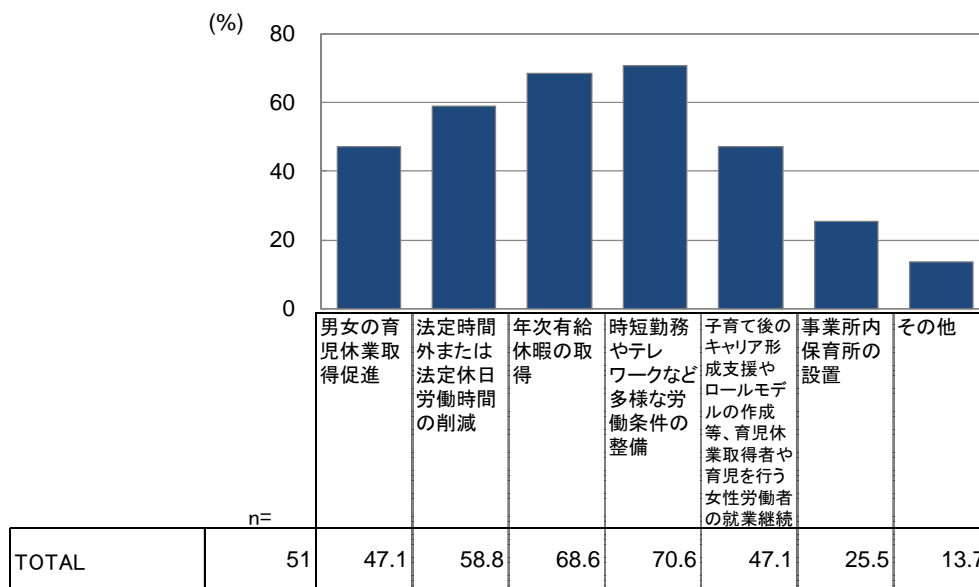
図表 3.3-5 育児休業取得者や育児を行う女性労働者が就業を継続し、活躍できるような取組【プラチナくるみん取得企業のみ】（複数回答）(Q13)



※ 上記の取組を認定基準にしているのは「プラチナくるみん」だけのため。

企業が従業員の子育て支援策として特に力を入れていることで最も多いのが「時短勤務やテレワークなど多様な労働条件の整備」で70.6%となっている（図表3.3-6）。

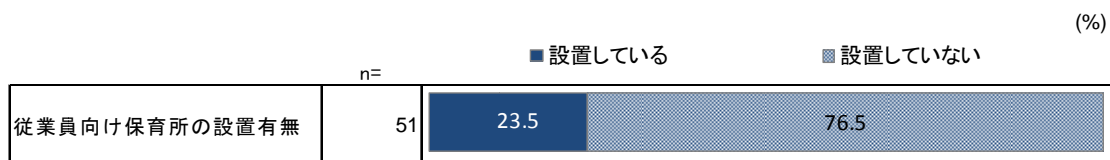
図表 3.3-6 従業員の子育て支援策として特に力を入れていること（複数回答）(Q14)



### 3.4 従業員向け保育所

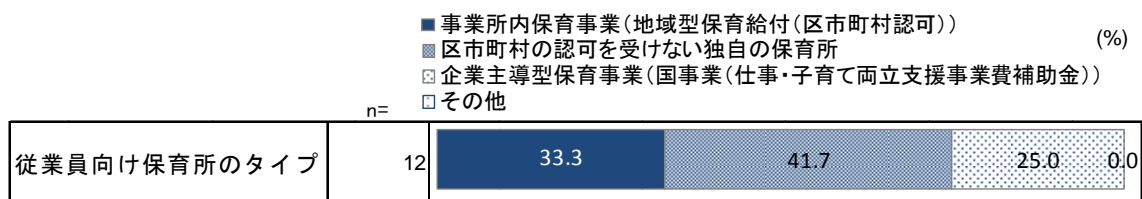
従業員向けの保育所の設置状況は「設置している」が 23.5%となっている（図表 3.4-1）。

図表 3.4-1 従業員向け保育所の設置有無（Q15）



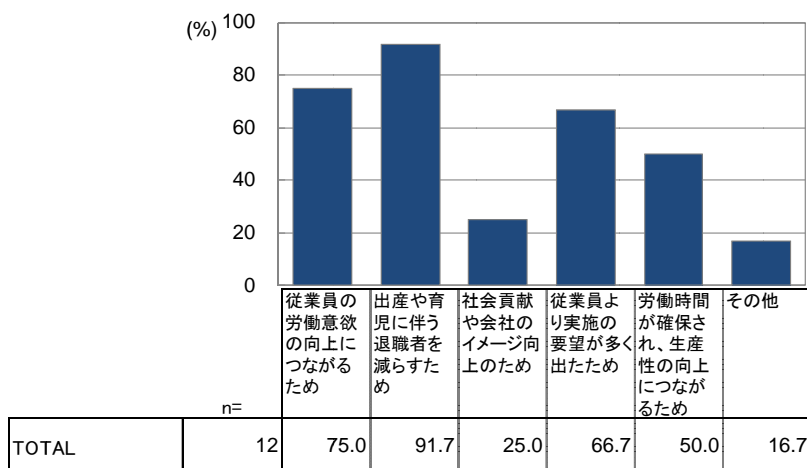
従業員向けの保育所を設置している企業に、保育所のタイプを聞いたところ「区市町村の認可を受けない独自の保育所」で 41.7%、次いで「事業所内保育事業（地域型保育給付（区市町村認可）」で 33.3%となっている（図表 3.4-2）。

図表 3.4-2 従業員向け保育所のタイプ【母数:従業員向け保育所の設置有りと回答した企業】（Q16）



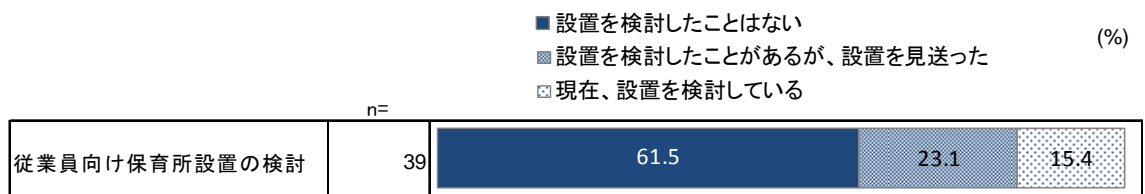
従業員向けの保育所を設置している企業に、保育所設置の理由を聞いたところ「出産や育児に伴う退職者を減らすため」が 91.7%と最も多く、次いで「従業員の労働意欲の向上につながるため」が 75.0%となっている（図表 3.4-3）。

図表 3.4-3 従業員向け保育所設置の理由【母数:従業員向け保育所の設置有りと回答した企業】（複数回答）（Q17）



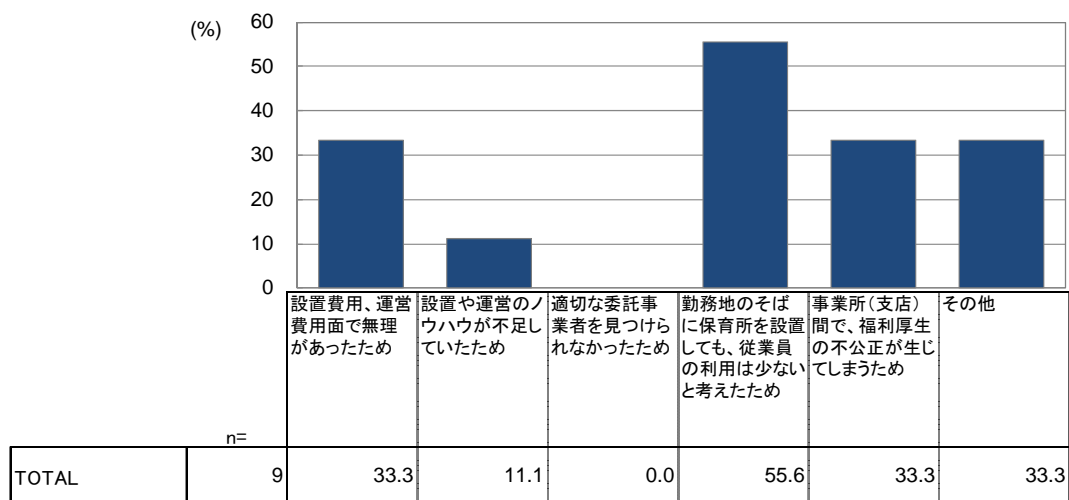
従業員向けの保育所を設置していない企業に、保育所設置の検討経験を聞いたところ「現在、設置を検討している」が15.4%、「設置を検討したことがあるが、設置を見送った」が23.1%となっている（図表 3.4-4）。

**図表 3.4-4 従業員向け保育所設置の検討経験【母数：従業員向け保育所の設置無しと回答した企業】(Q18)**



従業員向けの保育所の検討を行い、設置を見送った企業に、見送った要因を聞いたところ「勤務地のそばに保育所を設置しても、従業員の利用は少ないと考えたため」が55.6%となっている（図表 3.4-5）。

**図表 3.4-5 従業員向け保育所設置を見送った要因【母数：従業員向け保育所設置の検討経験有りと回答した企業】(複数回答)(Q19)**

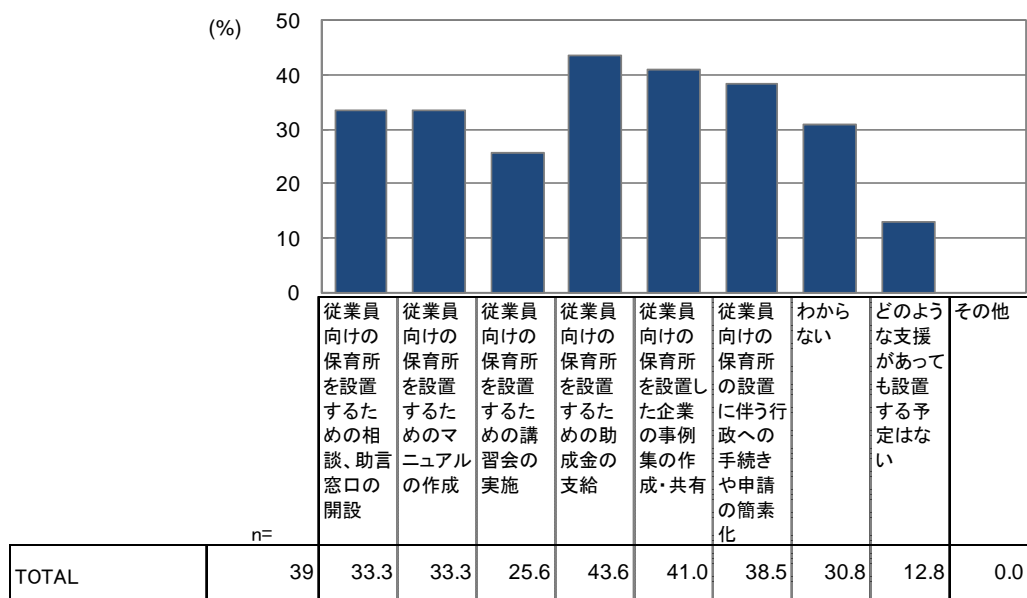


◆ 保育所設置を見送った要因の「その他」のご意見(Q20)は以下の通り。

- ・新事業所建設時に設置を検討したが、設置基準（構造設備）面で基準適合が難しかったため。
- ・自社単独で保育所の設置も検討はしたが、グループとして設置を決めたため。
- ・今後の見通し及び（一般の）保育所への期待などを総合的に判断した結果、見送り。

従業員向けの保育所を設置していない企業に、設置に必要なことを聞いたところ「従業員向けの保育所を設置するための助成金の支給」が43.6%、「従業員向けの保育所を設置した企業の事例集の作成・共有」が41.0%となっている（図表 3.4-6）。

**図表 3.4-6 従業員向け保育所の設置に向けて必要なこと【母数：従業員向け保育所の設置無しと回答した企業】(複数回答)(Q21)**



## 4 企業ヒアリング調査

### 4.1 調査の目的

従業員向け保育所の設置については、企業調査結果から約4割の企業が過去に設置の検討をしたか、または現在検討を進めていることがわかった。また、従業員向け保育所の設置に向けて必要なこととして「従業員向けの保育所を設置した企業の事例集の作成・共有」が挙げられており、設置のノウハウや効果を周知してほしいというニーズの高さも調査結果から明らかになった。企業ヒアリング調査は「従業員向け保育所の設置を断念した企業」と「従業員向け保育所を設置している企業」に調査を行うことで、前者については保育所設置の障害となったことや設置を取りやめた理由、後者については、保育所の設置に至るまでの経緯やその後の効果等を明らかにすることを目的とする。

- 事例1：従業員向けの保育所の設置を検討したが、設置に至らなかった企業に、保育所設置に関しての企業の課題と設置に至らなかった理由を明らかにする。
- 事例2：従業員向けの保育所を設置している企業に、保育所設置の経緯や運営状況、また従業員の声などから設置の効果を明らかにする。

### 4.2 調査対象

企業調査に回答いただいた企業等のうち、インタビューの対応が可能と回答があった企業等 5社

- 事例1：2社（A社、B社）
- 事例2：3社（C社、D社、E社）

#### 調査対象企業の概要

	産業分類	従業員規模	回答方法	調査日
A社	映像・音声・文字情報制作業	300人未満	インタビュー形式	平成29年12月12日
B社	情報サービス業	3,000人以上	インタビュー形式	平成30年1月11日
C社	化学工業	3,000人以上	インタビュー形式	平成29年12月8日
D大学	学校教育	3,000人以上	インタビュー形式	平成29年12月15日
E社	銀行業	3,000人以上	メールでの回答	平成29年12月

### 4.3 ヒアリング結果

#### (1) A社のヒアリング内容

同社では、従業員向け保育所の設置を具体的に検討したが、社内のニーズが異なったこと、施設面での不安があったことにより、設置に至らなかった。現在では社内のニーズに沿い、勤務制度面の充実を図っている。

#### 【検討の経緯】

- ・ 平成 25 年(2013 年)に従業員向け保育所設置の検討を始めた。
- ・ 同社では女性従業員の割合が高く、社内に保育所があれば女性従業員が安心して働けるのではないかと考えた。
- ・ 自社ビル内に余裕スペースができたことも検討のきっかけとなった。
- ・ 同社では社員の子供を招くイベントなども行っており、子供たちの声がビル内に響くことについては問題を感じていなかった。また、保育所ができれば製品のアイデアになると考えた社員もいた。

#### 【保育所設置の相談先】

- ・ 検討の段階で行政の支援で把握していたのは補助金の情報程度であり、具体的な設置に関する計画は保育所の運営実績がある 2 社の事業者と相談し、協力を受けながら進めた。
- ・ 事業者側からは保育所の採光や給排水設備についてなど細かい部分の検討まで協力を得ることができた。
- ・ 従業員向けの保育所を持っている企業への見学ツアーも検討したが、見学に至る前に保育所の設置検討を終了した。

#### 【保育所の設置案】

- ・ 保育所の規模は行政から受けられる補助金の規定から 6 名を定員とした。また保育の対象年齢は 0～2 歳児を中心とし、5 歳まで利用可能とする案であった。

#### 【設置に至らなかった理由】

- ・ 一番の課題は 2 方向の避難経路の確保であった。2 つ目の避難経路として、設置を検討していた 6 階フロアから外階段で避難するルートがあったが、外階段の耐震性能が十分ではなく、最終的に避難経路として不適であると判断した。
- ・ 施設の検討と並行して社内で保育所設置に向けてのヒアリングを行っており、「通勤時間帯に子供を会社に連れて来られるかどうか」、「何時から何時まで預けたいか」、「ニーズのある年齢層と人数」、「子供のアレルギー」などを社内で小さい子供を持つ従業員にヒアリングしていた。
- ・ ヒアリングを行った結果、「病児保育や一時預かり」、「休日や夜間のみ」などを希望する内容が多く、また「利用しない」という声も相当数みられた。平日の朝から夕方までの定期的な保育へのニーズはあまりないことが判明したことも保育所設置に至らなかった要因である。

#### 【勤務制度面の充実について】

- ・ ヒアリングにより把握できたニーズに対応し、有給休暇、時短勤務、定時退社、育児休業等の活用を促進し、また、育児休業からの復帰時期に柔軟に対応している。

#### (2) B社のヒアリング内容

同社では、従業員向け保育所の設置の検討を開始したが、社内のニーズなどを検討した結果、詳細な案を作成する以前の段階で検討を終了した。しかし、今後機会があれば再検討することを考えている。

#### 【検討の経緯】

- ・ 出産後に従業員が望む時期に職場復帰ができる環境を整えるために、従業員向けの保育所の設置が効果的なのではないかと考え、検討を開始した。

#### 【保育所の設置案】

- ・ 小学校入学までではなく、認可保育所へ入るまでの繋ぎとしての役割を想定していた。
- ・ 事業所が3拠点あるため、地方から都内に転勤してきた従業員が着任後すぐに保育所を利用できない場合のために利用することも想定していた。

#### 【設置に至らなかった理由】

- ・ 子供が待機児童になったために退社にまで至るケースはなく、職場復帰の延期や、認可外保育施設の利用により、就業を継続している。
- ・ 子供と一緒に朝の通勤電車に乗ることは容易ではないことが想定された。
- ・ 本社だけに保育所を設置すると、本社以外の事業所から不満がでるのではないかと懸念もあった。
- ・ 出産を控えている女性従業員に対してガイダンスと面談を行っているが、その中で聞き取りを行ったところ、従業員向け保育所のニーズはあまり高くなく、常時開設するほどの需要はないと判断した。
- ・ そのため、保育所の設置時期や保育事業者への相談など具体的な検討までは至らず、検討を終了した。

#### 【今後の検討について】

- ・ 現在、設置を断念したわけではなく、保育事業者から提案があった場合などは内容を聞いている。企業主導型保育事業については関心がある。
- ・ 内部で検討するには限界があるため、サービスなどを全面的に任せられる事業者で同社の拠点でもサービス等の提供が可能な事業者であると良いと考えている。
- ・ 働きやすい環境づくりのため、時間休の取得、在宅勤務、時短勤務、フレックス勤務制度を既に実施しており、今後はこうした制度も拡充させていく。

### (3) C社のヒアリング内容

同社では以前から従業員向け保育所設置のニーズを把握していた。折良く保育所を設置できる場所の確保ができたことで、検討が進展し、設置に至った。従業員向け保育所が設置されたことで復職できたなど設置の効果に関する従業員の声もみられた。

#### 【設置の経緯】

- ・ 設置の経緯としては、保育所が利用できないために希望時期に復職できず、やむを得ず自宅で待機している社員の早期復職を支援したい等のねらいがあったため。
- ・ 設置以前の 1990 年代から社会情勢として特に首都圏を中心とした待機児童の問題があり、社内に保育所を作って欲しいというニーズはあったが、福利厚生の一環として設置することは考えていなかった。
- ・ 平成 22 年(2010 年)ごろ、保育所に子供を預けられないために復職の時期が遅れる社員が増えてきた。行政の保育所設置が進まない理由のひとつが土地不足にあることが東京都のデータから判り、一方で社内保育所を開設できる場所（現在の設置場所）が見つかったため、会社として企業内託児施設の設置を決定した。
- ・ 決定の後、約 1 年の準備期間を経て従業員向けの保育所を設置した。位置づけとして、福利厚生ではなく、人財育成の一環として考えた。希望する時期に復職できるようにするための一時的な保育施設として、利用申込に当たっては在住の自治体で保育所に入れなかったことの証明書の添付を求めている。
- ・ 利便性向上のため、従業員向けの保育所利用者には車通勤と社内の駐車場の使用を許可している。
- ・ 実際の運営会社選定の際、保育サービス事業の質の高さから現在委託している事業者へ委託を決めた。
- ・ 保育施設の開設は初めての試みであり、また本業ではないため開設準備のすべてに苦労があった。中でも、子供の保育にかかる安全性の担保に特に注意を払った。
- ・ 利用者負担額は認可外保育所である東京都認証保育所を参考に設定し、月額 3 歳児未満約 5 万円、3 歳以上で約 4 万円としている。(昼食・おやつ代込み。延長保育料、一時保育料は別途)
- ・ 保育所の設置にあたっては、特に待機児童の問題が深刻な東京の本社でスタートすることにした。社員からは、本社以外にも設置してほしいとの要望があるが、現時点で本社以外の事業所には設置していない。
- ・ 設置にあたって、社員からの要望はあるものの、実際に定員を満たす利用者が集まるのかという懸念は最後まであった。社内の事前アンケートで企業内託児施設を利用したいと回答した社員は一定数いたが、結果的に認可保育所等に入所する人もいるので、予測できない部分があった。

### 【運営体制】

- ・ 保育の専門事業者に運営を委託して実施している。
- ・ 全体管理をC社が行い、受託事業者が保育を実施するような役割分担としている。
- ・ C社の人事部門で利用希望人数の把握や調整をして運営の見通しを立てている。
- ・ 受託者とは、随時の情報共有の他、2ヶ月に1回定期的に受託者とミーティングの機会を設けている。
- ・ 社員等からの入所申込みの受付から利用決定までをC社内で行い、利用者を受託者に伝達する。
- ・ 入所申込み期間については、入所予定日を基準に前期（4月～9月）と後期（10月～3月）に分けて設定している。それぞれの期始まりの2ヶ月程前に募集（1ヶ月程度）を行い、期始まりの前月中旬に利用者の決定を行っている。
- ・ 同社の女性社員の育児休業の平均取得期間は約1年、利用者の平均の利用期間は1年未満が多い。
- ・ 保育所で自社製品の使用調査を実施するなど、商品開発業務の支援も行っている。
- ・ 運営開始から行政による事業所内保育施設設置・運営等に係る助成金を利用しており、運営開始から10年目まで助成の対象となっている。
- ・ 助成金の受給年限が経過した後も保育施設は継続していくことを想定している。

### 【従業員向けの保育所の効果】

従業員向けの保育所を設置して得られた効果として、利用者から以下の声があった。

- 「従業員向けの保育所のおかげで復職できた」という内容
  - ・ 保活に敗れ、途方に暮れているところを助けてもらった。保育園に通うことが叶い、日々感謝している。
  - ・ 地元の保育所に空きがなく困っていたが、従業員向けの保育所のおかげで、希望時期に復職できてよかった。
  - ・ 何より、復職できたこと。従業員向けの保育所がなかったら、もう退職しか道がなかったように思う。
  - ・ 素晴らしい施設を作っていただき感謝するとともに、これからの社員のためにも継続されることを祈る。
- 「保育・教育の質が高い」という内容
  - ・ 単なる保育ではなく、発達に合わせた遊びや食育、生活指導等、きめ細やかなプログラムがあり、子どもも楽しみながら学んでいる。
  - ・ 子どもが保育園での出来事を話してくれたり、学んだことを家でも自分でやろうとしたりする（歯みがき、着替え等）。それを見て楽しい時間を過ごせていることが分かる。
  - ・ 他園のうつぶせ寝事故がニュースになった際、父母の集まりの時に対策を説明してくれて安心できた。こういうところが従業員向けの保育所との信頼関係に繋がっている。

#### (4) D大学のヒアリング内容

同学の近隣の認可保育所は待機児童が多く、入園が難しいこともあったため、女性研究者が産後、希望する時期に研究に復帰できるよう運営を開始した。0歳児の保育や年度内の中途入園への対応などきめの細かい対応をすることにより、高い利用率を保っており、学内の評価も高い。育児をしながら大学院へ進学する例も増えている。

##### 【設置の経緯】

- ・ 同学において男女共同参画室が発足した平成18年(2006年)から学内保育所の設置検討が開始された。
- ・ 同学の近隣の認可保育所では多くの待機児童がおり、非常に入園が困難な背景があった。産後すぐに研究・教育への復帰を望む女性研究者及び、国内外から乳幼児を連れて同学に移籍した女性研究者が最も困るのが保育園の確保だった。
- ・ そのため、年度途中に受け入れ可能で、0歳児保育や延長保育にも対応できる学内保育園を作ることが女性の研究継続に不可欠だった。
- ・ 同年(2006年)に学内の教職員を対象に実施された「次世代育成支援に関するアンケート」でも、仕事と育児の両立に関して大学へ望む支援として「学内保育所の設置」が第2位にあがった。
- ・ 学生の場合、認可保育所への入園は勤労者である教職員よりもはるかに困難で、研究や学位取得を断念するケースが後を絶たない状況だった。
- ・ 新たな4園は、認可保育所に入れるまでの待機児童を受け入れる教職員・学生向け保育所として位置づけた。
- ・ 既存建物の改修や改築、新築等により保育施設を確保し、平成20年(2008年)から運営を開始した。

##### 【運営体制等】

- ・ 保育の専門事業者に運営を委託して実施している。
- ・ 「東京都児童福祉施設の設備及び運営の基準に関する条例」、「東京都認可外保育施設に対する指導監督要綱」、「認可外保育施設指導監督基準」及び「保育所保育指針」に準拠した職員配置としている。
- ・ 教職員等からの入園申込みの受付から利用決定までを各保育園運営小委員会と各保育園事務局及び大学本部におかれた保育園運営委員会で行う。各保育園事務局は、利用(希望)者と保育委託業者との連絡窓口となっている。
- ・ 年度(4月～3月)で利用期間を設定しているが、年度途中での受け入れニーズへの対応が重要であるため、年度の途中でも毎月選考を行っている。
- ・ 利用者の約半数が学生の保育園もある。
- ・ 基本保育料は前年度の世帯収入によって設定しており、月額3千円から7万7千円の間で段階別に設定している。

- ・ 年度途中で復帰（復学）する研究者や認可保育所への入園が困難な0歳児を受け入れることを主目的としているため、どの園も3歳未満の乳児、特に0歳から1歳の乳児が中心となっている。また、年度後半になるほど利用者数は増加している。
- ・ 一方、利用者に対しては行政の認可保育所への申請を推奨しており、入園許可が出たら出来る限り転園して、年度途中で研究復帰が必要となる他の女性研究者のために保育枠を譲るよう依頼している。
- ・ 大学の比較的近隣に在住している利用者が多い。
- ・ 申し込み倍率が高い状況が続いており、学内保育施設のニーズが引き続きあると考えている。そのため、新たに、企業主導型保育事業の実施を準備している。
- ・ 保育業務委託契約の更新にあたって、仕様書の作成の際には、最新の人員配置基準等の情報把握に注意している。また、保育所の運営にあたる事務職員の異動の際の引継にも注意を払って行っている。

#### 【学内保育施設設置の成果】

- ・ 多くの女子学生、女性教員、女性研究者が産後、早期に研究に復帰することが出来た。また、乳幼児を育てている女性が大学院へ進学することや教員、研究員として着任することも容易となったため、学内で高く評価されている。また、散歩中の園児を学内で見ることが日常の風景となっており、これから家庭や家族を持つ教職員、学生に良い環境を提供できていると考えている。

#### (5) E社のヒアリング内容

同社の「仕事と育児の両立支援」施策では、育児休業を取得した従業員について、早期に復職し、復職後は休業前と同様に活躍することをめざしている。待機児童などの問題が深刻化などを受け、保育施設の運営を開始した。来年度には2施設目の運営開始を予定している。

#### 【設置の経緯等】

- ・ 平成29年(2017年)4月から、東京都区部において、1園の企業内保育施設（企業主導型保育事業）を運営している。
- ・ 平成30年(2018年)4月に新たな企業内保育施設を開園する予定。
- ・ 同社の「仕事と育児の両立支援」施策では、育児休業を取得した従業員について、早期に復職し、復職後は休業前と同様に活躍することをめざしている。
- ・ 育児休業からの早期復職に向けた第一歩は、保育施設を確保することだが、大都市圏を中心に待機児童問題が深刻化するなど、必ずしも全ての育児休業者が容易に保育施設を確保できる環境にない状況がある。
- ・ 上記の背景がある中、緊密先企業が新規事業として所有物件内に保育園を新設すること

となり、平成 29 年(2017 年)4 月から、同施設を同社企業内保育施設として利用開始した。

#### 【運営体制・課題等】

- ・ E 社では従業員に対する園児募集・入退園事務を担っており、初年度は、入園者の募集、申込書式、入園要件、保育料徴収方法の検討に時間を要した。
- ・ 施設管理、内閣府宛の報告・助成金申請等は事業主である緊密先企業が実施している。
- ・ 利用者はグループ内企業の従業員を対象としている。
- ・ 初年度である平成 29 年(2017 年)度は、申込者・利用者がそれほど多くなかったため大きな負荷とはならなかったが、利用者からの申込や変更、退園手続は、E 社の人事部ダイバーシティ推進室が窓口をしており、時期によっては件数も多く、対応に時間を要する事もあった。
- ・ 募集は原則、年度毎に実施しており、平成 30 年度の入園希望者については、平成 29 年(2017 年)12 月に案内・募集を開始し、2 月末が募集期限としている。空き状況に応じて、随時申し込みを受付もしており、この場合、入園開始希望月の前々月末までに入園希望申請があった方を対象に内定通知を送付している。
- ・ 保育料の設定について、0 歳、1・2 歳の別に設定しているが、現状では、双方とも 75,000 円(税別)としている。
- ・ 今後、より多くの方に利用してもらうために、社内での様々な媒体での PR に加え、グループ内他社への声掛けに力を入れている。
- ・ 平成 30 年(2018 年)1 月より、通勤途中に送迎のために保育施設に立ち寄る経路について、公共交通機関(電車・バス)の費用を通勤費として支給している。

#### 【保育施設設置の成果】

- ・ 企業内保育施設を設置して得られた効果が実感されることとして「自宅近くの認可・認可外保育園に入ることができず、本保育園へ入園できたことで職場復帰できてよかった。」と利用者からの声があった。
- ・ 同社内枠の利用者の殆どが女性従業員だが、中には、男性(夫)が同社従業員で、女性(妻)が他社という利用者もいるため、他社女性の復職サポートの側面もある。

## II 今後の保育サービスの見込み

### 1 就学前児童人口の推計

#### 1.1 推計方法

次世代育成支援対策推進法に基づく市町村行動計画及び都道府県行動計画を策定するにあたっての参考として国により示された、「行動計画策定の手順等に関する手引き（平成15年8月 財団法人こども未来財団）」中の「II 人口推計」を参考に、主にコーホート変化率法を用いて行った（詳細は「III 参考資料」を参照）。

#### 1.2 推計結果

推計結果は以下の通りとなった。平成29年度から平成30年度にかけて、約6,000人の増加した後、平成31年度以降は増加が緩やかになっていくと推計された。

年齢	実績(人)				推計		
	平成26年	平成27年	平成28年	平成29年	平成30年	平成31年	平成32年
0	106,074	106,450	109,262	108,099	108,429	108,756	109,050
1	106,002	108,538	108,800	111,086	110,283	110,619	110,953
2	103,663	105,156	107,560	107,567	110,097	109,301	109,634
3	104,632	103,225	104,500	106,817	106,922	109,436	108,645
4	102,867	104,332	102,952	104,026	106,432	106,537	109,042
5	102,109	102,718	104,255	102,678	103,849	106,251	106,356
合計	625,347	630,419	637,329	640,273	<b>646,012</b>	<b>650,900</b>	<b>653,680</b>
対前年差	5,790	5,072	6,910	2,944	5,739	4,888	2,780
対前年伸び率	—	100.81%	101.10%	100.46%	100.90%	100.76%	100.43%

※1 平成26年から平成29年の人口実績は「住民基本台帳による東京都の世帯と人口（町丁別・年齢別）」による（1月1日時点）

※2 平成30年から平成32年の人口予測は、前出II.1.1による。

## 2 保育ニーズのシミュレーション

### 2.1 シミュレーション方法

現行平均保育料を基準として、現行平均保育料より 1 万円高い場合、現行平均保育料より 2 万円高い場合の 3 パターンで保育ニーズのシミュレーションを行った。前出 I 2.6 の保育料に対する需要曲線を用いて 3 パターンそれぞれの料金設定に対する保育ニーズを算定した。母数となる児童人口は、1.2 の就学前児童人口推計の 32 年度人口を用いた。

表 パターン設定

パターン 年齢	平均保育料(円)		平均保育料よりも 1万円高額(円)		平均保育料よりも 2万円高額(円)	
		保育ニーズ		保育ニーズ		保育ニーズ
0歳児	34,300	69.7%	44,300	56.9%	54,300	45.9%
1歳児	33,800	67.0%	43,800	53.8%	53,800	42.9%
2歳児	33,400	62.3%	43,400	49.1%	53,400	38.6%
3歳児	24,900	62.0%	34,900	48.0%	44,900	37.6%
4歳児	22,300	61.6%	32,300	46.9%	42,300	36.4%
5歳児	22,200	60.8%	32,200	46.4%	42,200	36.2%
全体	28,300	64.3%	38,300	51.0%	48,300	40.7%

## 2.2 シミュレーション結果

以下のシミュレーション結果となった。

- (1) 現行の平均保育料（調査回答者のうち、認可保育所利用者の平均月額保育料）28,300円の場合、保育ニーズ割合は全体で64.3%、平成29年4月1日の保育利用人数との差は約14万人の増となる。

事項 年齢	(参考) 平成29年4月1日 保育利用人数 (速報値) a	(参考) 平成29年度 保育サービス 利用率実績	平成32年 予測人口 (1.1による) b	保育ニーズ割合 (2.1による) c	平成32年度 保育ニーズ 人口 d=b*c	差引 e=d-a
0歳	25,537	23.6%	109,050	69.7%	76,008	50,471
1歳	51,173	46.1%	110,953	67.0%	74,339	23,166
2歳	55,263	51.4%	109,634	62.3%	68,302	13,039
3歳	50,895	47.7%	108,645	62.0%	67,360	16,465
4歳	47,420	45.6%	109,042	61.6%	67,170	19,750
5歳	47,420	46.2%	106,356	60.8%	64,664	17,244
計	277,708	43.4%	653,680	64.3%	417,843	140,135

- (2) 現行の平均保育料より1万円高い場合、保育ニーズ割合は全体で約51%、平成29年4月1日の保育利用人数との差は約5.1万人の増となる。

事項 年齢	(参考) 平成29年4月1日 保育利用人数 (速報値) a	(参考) 平成29年度 保育サービス 利用率実績	平成32年度 予測人口 (1.1による) b	保育ニーズ割合 (2.1による) c	平成32年度 保育ニーズ 人口 d=b*c	差引 e=d-a
0歳	25,537	23.6%	109,050	56.9%	62,049	36,512
1歳	51,173	46.1%	110,953	53.8%	59,693	8,520
2歳	55,263	51.4%	109,634	49.1%	53,830	△ 1,433
3歳	50,895	47.7%	108,645	48.0%	52,150	1,255
4歳	47,420	45.6%	109,042	46.9%	51,141	3,721
5歳	47,420	46.2%	106,356	46.4%	49,349	1,929
計	277,708	43.4%	653,680	51.0%	328,212	50,504

- (3) 現行の平均保育料より2万円高い場合、保育ニーズ割合は全体で約41%、平成29年4月1日の保育利用人数との差は約1.9万人の減となる。

事項 年齢	(参考) 平成29年4月1日 保育利用人数 (速報値) a	(参考) 平成29年度 保育サービス 利用率実績	平成32年 予測人口 (1.1による) b	保育ニーズ割合 (2.1による) c	平成32年度 保育ニーズ 人口 d=b*c	差引 e=d-a
0歳	25,537	23.6%	109,050	45.9%	50,054	24,517
1歳	51,173	46.1%	110,953	42.9%	47,599	△ 3,574
2歳	55,263	51.4%	109,634	38.6%	42,319	△ 12,944
3歳	50,895	47.7%	108,645	37.6%	40,851	△ 10,044
4歳	47,420	45.6%	109,042	36.4%	39,691	△ 7,729
5歳	47,420	46.2%	106,356	36.2%	38,501	△ 8,919
計	277,708	43.4%	653,680	40.7%	259,015	△ 18,693

### Ⅲ 参考資料

#### 1 就学前人口の推計（詳細）

##### （1）15歳～49歳女性人口の推計

平成23年から平成29年の15歳～49歳の都内女性人口を基に、平成30年から平成32年の15歳～49歳の女性人口を推計する。

年齢	平成23年	年齢	平成24年	年齢	平成25年	年齢	平成26年	年齢	平成27年	年齢	平成28年	年齢	平成29年	平成24～29年変動平均	年齢	平成30年	年齢	平成31年	年齢	平成32年	
6	48,007	7	47,922	8	47,913	9	47,924	10	48,000	11	48,216	12	48,423	11 → 12 100.39%	13	48,689	14	48,820	15	49,079	
7	47,630	8	47,555	9	47,575	10	47,702	11	47,862	12	48,103	13	48,433	12 → 13 100.55%	14	48,564	15	48,821	16	49,226	
8	48,431	9	48,479	10	48,492	11	48,609	12	48,791	13	49,133	14	49,252	13 → 14 100.27%	15	49,513	16	49,924	17	50,039	
9	48,521	10	48,575	11	48,712	12	48,878	13	49,139	14	49,326	15	49,584	14 → 15 100.53%	16	49,996	17	50,111	18	51,730	
10	49,321	11	49,366	12	49,514	13	49,743	14	49,881	15	50,201	16	50,618	15 → 16 100.83%	17	50,734	18	52,373	19	57,616	
11	48,125	12	48,242	13	48,410	14	48,516	15	48,789	16	49,222	17	49,324	16 → 17 100.23%	18	50,917	19	56,014	20	58,210	
12	48,710	13	48,921	14	49,023	15	49,282	16	49,732	17	49,805	18	51,535	17 → 18 103.23%	19	56,694	20	58,916	21	63,576	
13	48,240	14	48,358	15	48,556	16	48,928	17	49,068	18	50,592	19	55,995	18 → 19 110.01%	20	58,190	21	62,793	22	67,063	
14	48,180	15	48,418	16	48,776	17	48,916	18	50,484	19	55,473	20	57,901	19 → 20 103.92%	21	62,481	22	66,730	23	75,311	
15	47,668	16	48,034	17	48,145	18	49,696	19	54,423	20	56,868	21	61,700	20 → 21 107.91%	22	65,896	23	74,370	24	78,022	
16	49,519	17	49,613	18	51,183	19	56,055	20	58,028	21	63,162	22	68,013	21 → 22 106.80%	23	76,759	24	80,528	25	83,524	
17	46,198	18	47,834	19	52,829	20	54,734	21	58,967	22	63,467	23	72,908	22 → 23 112.86%	24	76,488	25	79,333	26	81,396	
18	48,224	19	53,502	20	55,440	21	59,562	22	63,539	23	72,385	24	76,377	23 → 24 104.91%	25	79,218	26	81,278	27	82,790	
19	53,473	20	55,408	21	59,311	22	63,164	23	71,367	24	75,286	25	78,328	24 → 25 103.72%	26	80,365	27	81,860	28	83,104	
20	56,025	21	59,782	22	63,070	23	70,426	24	73,790	25	76,848	26	79,047	25 → 26 102.60%	27	80,517	28	81,741	29	82,591	
21	60,115	22	63,236	23	70,096	24	73,298	25	76,092	26	78,425	27	79,977	26 → 27 101.86%	28	81,193	29	82,037	30	82,669	
22	67,039	23	73,037	24	76,100	25	78,833	26	80,919	27	83,027	28	84,530	27 → 28 101.52%	29	85,409	30	86,067	31	86,351	
23	74,496	24	77,128	25	79,451	26	81,315	27	82,894	28	84,591	29	85,617	28 → 29 101.04%	30	86,276	31	86,561	32	86,803	
24	79,263	25	81,100	26	82,799	27	84,155	28	85,416	29	86,683	30	87,267	29 → 30 100.77%	31	87,555	32	87,800	33	87,984	
25	84,445	26	85,497	27	86,466	28	87,530	29	88,341	30	89,216	31	89,568	30 → 31 100.33%	32	89,819	33	90,008	34	90,161	
26	89,406	27	90,012	28	90,921	29	91,803	30	92,555	31	92,997	32	93,139	31 → 32 100.28%	33	93,335	34	93,494	35	93,569	
27	90,424	28	90,829	29	91,361	30	92,179	31	92,491	32	92,871	33	92,982	32 → 33 100.21%	34	93,140	35	93,215	36	93,224	
28	90,712	29	91,155	30	91,603	31	91,861	32	92,223	33	92,511	34	92,688	33 → 34 100.17%	35	92,762	36	92,771	37	92,845	
29	91,760	30	91,812	31	91,940	32	92,200	33	92,401	34	92,580	35	92,658	34 → 35 100.08%	36	92,667	37	92,741	38	92,797	
30	93,890	31	93,596	32	93,740	33	93,936	34	94,221	35	94,373	36	94,285	35 → 36 100.01%	37	94,360	38	94,417	39	94,483	
31	97,463	32	97,292	33	97,487	34	97,666	35	97,625	36	97,637	37	97,627	36 → 37 100.08%	38	97,686	39	97,754	40	97,852	
32	99,356	33	99,158	34	99,133	35	99,219	36	99,325	37	99,452	38	99,444	37 → 38 100.06%	39	99,514	40	99,614	41	99,664	
33	100,415	34	99,988	35	100,103	36	100,314	37	100,442	38	100,599	39	100,609	38 → 39 100.07%	40	100,710	41	100,760	42	100,881	
34	102,227	35	102,096	36	101,915	37	102,100	38	102,278	39	102,295	40	102,371	39 → 40 100.10%	41	102,422	42	102,545	43	102,689	
35	104,130	36	103,881	37	103,850	38	103,857	39	104,019	40	104,138	41	104,272	40 → 41 100.05%	42	104,397	43	104,543	44	104,752	
36	110,719	37	110,486	38	110,449	39	110,628	40	110,923	41	110,975	42	111,094	41 → 42 100.12%	43	111,250	44	111,473	45	111,629	
37	115,124	38	114,915	39	114,921	40	114,965	41	115,035	42	115,323	43	115,453	42 → 43 100.14%	44	115,684	45	115,846	46	116,089	
38	113,345	39	113,178	40	113,178	41	113,226	42	113,276	43	113,561	44	113,797	43 → 44 100.20%	45	113,956	46	114,195	47	114,366	
39	111,668	40	111,601	41	111,589	42	111,808	43	111,967	44	112,252	45	112,389	44 → 45 100.14%	46	112,625	47	112,794	48	112,952	
40	107,812	41	107,728	42	107,720	43	107,896	44	108,127	45	108,448	46	108,709	45 → 46 100.21%	47	108,872	48	109,024	49	109,144	
41	104,939	42	104,873	43	104,923	44	105,148	45	105,309	46	105,526	47	105,734	46 → 47 100.15%	48	105,882	49	105,998	合計	2,984,181	
42	102,933	43	102,934	44	103,028	45	103,137	46	103,315	47	103,546	48	103,661	47 → 48 100.14%	49	103,775	合計	2,998,449	合計	2,998,449	
43	105,123	44	105,053	45	105,087	46	105,292	47	105,389	48	105,566	49	105,644	48 → 49 100.11%	合計	3,011,057	合計	3,011,057	合計	3,011,057	
44	75,662	45	75,677	46	75,869	47	76,010	48	76,122	49	76,247	合計	3,024,845	合計	3,024,845	合計	3,024,845	合計	3,024,845	合計	3,024,845
45	96,991	46	97,023	47	97,067	48	97,243	49	97,356	合計	3,006,148	合計	3,006,148	合計	3,006,148	合計	3,006,148	合計	3,006,148	合計	3,006,148
46	89,707	47	89,730	48	89,803	49	89,922	合計	3,006,248	合計	3,006,248	合計	3,006,248	合計	3,006,248	合計	3,006,248	合計	3,006,248	合計	3,006,248
47	83,559	48	83,675	49	83,709	合計	3,006,304	合計	3,006,304	合計	3,006,304	合計	3,006,304	合計	3,006,304	合計	3,006,304	合計	3,006,304	合計	3,006,304
48	79,084	49	79,036	合計	3,001,618	合計	3,001,618	合計	3,001,618	合計	3,001,618	合計	3,001,618	合計	3,001,618	合計	3,001,618	合計	3,001,618	合計	3,001,618
49	75,749	合計	2,998,317	合計	2,998,317	合計	2,998,317	合計	2,998,317	合計	2,998,317	合計	2,998,317	合計	2,998,317	合計	2,998,317	合計	2,998,317	合計	2,998,317
合計	2,998,663	合計	2,998,663	合計	2,998,663	合計	2,998,663	合計	2,998,663	合計	2,998,663	合計	2,998,663	合計	2,998,663	合計	2,998,663	合計	2,998,663	合計	2,998,663

※1 平成23年から平成29年は「住民基本台帳による東京都の世帯と人口（町丁別・年齢別）」による女性人口（1月1日）

※2 平成30年から平成32年の15～49歳人口は、平成24年から平成29年の14→15歳、15歳→16歳等、各年齢の年次進行の人口変動率平均を平成29年の各年齢の人口に乗じて平成30年の人口を推計し、同様に平成30年の推計人口に平成24年から平成29年人口変動率平均を乗じて推計した。

(2) 0歳人口の推計

- ア 平成23年から平成28年の女性の5歳階級別の子の出生率を基に、平成29年から平成31年の出生率を推計し、「(1)」で算出した人口に乗じて、出生総数を推計する。
- イ 平成23年から平成28年までの出生総数と翌年1月1日0歳人口の比率を基に、平成30年から平成32年の前年出生総数→0歳人口変化率を推計し、アの出生総数(推計)に乗じて平成30年から平成32年の0歳人口を推計する(平成22年出生総数 108,135人→平成23年1月1日人口 104,772 前年出生総数→0歳人口変化率96.89%)。

56

年		平成23年	平成24年	平成25年	平成26年	平成27年	平成28年	採用する変数	平成29年	平成30年	平成31年	平成32年
項目	15歳未満出生数	1	4	2	4	3	2	平成28年度実績	2	2	2	-
	出生数 a	730	728	759	749	660	638	対前年差	618	595	569	-
15~19	母の人口 b	245,082	247,401	249,489	252,877	252,496	255,293	5か年平均	257,056	257,854	257,243	-
	出生率 a/b	0.2979%	0.2943%	0.3042%	0.2962%	0.2614%	0.2499%		0.2403%	0.2307%	0.2211%	-
	対前年差	-	-0.0036%	0.0099%	-0.0080%	-0.0348%	-0.0115%		-0.0096%	-0.0096%	-0.0096%	-
	出生数 a	6,300	5,763	5,462	5,196	5,159	5,074	対前年差	4,934	4,748	4,565	-
20~24	母の人口 b	336,938	328,591	324,017	321,184	325,691	331,168	5か年平均	336,899	339,814	343,337	-
	出生率 a/b	1.8698%	1.7539%	1.6857%	1.6178%	1.5840%	1.5322%		1.4647%	1.3972%	1.3296%	-
	対前年差	-	-0.1159%	-0.0682%	-0.0679%	-0.0338%	-0.0518%		-0.0675%	-0.0675%	-0.0675%	-
	出生数 a	24,803	24,496	23,999	23,165	23,174	22,451	対前年差	22,280	22,179	22,097	-
25~29	母の人口 b	446,747	438,593	430,998	423,636	413,662	409,574	5か年平均	407,499	406,702	406,249	-
	出生率 a/b	5.5519%	5.5851%	5.5682%	5.4681%	5.6022%	5.4815%		5.4674%	5.4533%	5.4393%	-
	対前年差	-	0.0332%	-0.0169%	-0.1001%	0.1341%	-0.1207%		-0.0141%	-0.0141%	-0.0141%	-
	出生数 a	40,075	40,725	41,375	42,006	43,151	42,657	対前年差	42,900	43,035	43,089	-
30~34	母の人口 b	493,351	481,846	473,903	467,842	463,891	460,175	2か年平均	455,644	450,125	443,930	-
	出生率 a/b	8.1230%	8.4519%	8.7307%	8.9787%	9.3020%	9.2697%		9.4152%	9.5607%	9.7062%	-
	対前年差	-	0.3289%	0.2788%	0.2480%	0.3233%	-0.0323%		0.1455%	0.1455%	0.1455%	-
	出生数 a	28,261	28,849	30,847	31,252	32,256	32,305	対前年差	32,831	33,458	34,160	-
35~39	母の人口 b	554,986	544,556	531,238	516,118	503,689	494,356	2か年平均	484,623	476,989	470,898	-
	出生率 a/b	5.0922%	5.2977%	5.8066%	6.0552%	6.4040%	6.5348%		6.7746%	7.0144%	7.2542%	-
	対前年差	-	0.2055%	0.5089%	0.2486%	0.3488%	0.1308%		0.2398%	0.2398%	0.2398%	-
	出生数 a	5,686	6,624	7,288	7,996	8,520	8,540	対前年差	8,464	8,334	8,154	-
40~44	母の人口 b	496,469	532,189	540,438	553,043	559,328	556,249	平成28年度実績	546,987	534,463	518,935	-
	出生率 a/b	1.1453%	1.2447%	1.3485%	1.4458%	1.5233%	1.5353%		1.5473%	1.5593%	1.5713%	-
	対前年差	-	0.0994%	0.1038%	0.0973%	0.0775%	0.0120%		0.0120%	0.0120%	0.0120%	-
	出生数 a	162	198	239	243	253	278	対前年差	310	327	346	-
45~49	母の人口 b	425,090	425,141	451,535	471,604	487,491	499,333	2か年平均	536,137	545,110	557,857	-
	出生率 a/b	0.0381%	0.0466%	0.0529%	0.0515%	0.0519%	0.0557%		0.0578%	0.0599%	0.0620%	-
	対前年差	-	0.0085%	0.0063%	-0.0014%	0.0004%	0.0038%		0.0021%	0.0021%	0.0021%	-
	出生数 a	162	198	239	243	253	278	対前年差	310	327	346	-
50歳以上出生数	9	13	15	18	18	17	平成28年度実績	17	17	17	-	
年齢不詳者出生数	-	1	-	-	-	-		-	-	-	-	
出生総数 c	106,027	107,401	109,986	110,629	113,194	111,962		112,356	112,695	112,999	-	
28人口動態統計H29.10月26日発表。15歳未満と50歳以上はデータがないため按分。												
0歳人口 d	104,772	102,469	103,946	106,074	106,450	109,262	採用する変数	108,099	<b>108,429</b>	<b>108,756</b>	<b>109,050</b>	
前年出生総数→0歳人口変化率 d/c	-	96.6443%	96.7831%	96.4432%	96.2225%	96.5263%	5か年平均	96.5497%	96.5050%	96.5050%	96.5050%	
対前年差	-	-	0.139%	-0.340%	-0.2207%	0.3038%	96.5050%	0.0234%	-0.0447%	0.0000%	0.0000%	

※1 平成22年から平成29年の0歳人口、母の人口は「住民基本台帳による東京都の世帯と人口(町丁別・年齢別)」による(1月1日)

※2 平成22年から平成29年の出生数は人口動態統計(厚生労働省、福祉保健局)による。

(3) 就学前児童人口の推計

前出「(2)」の0歳人口(推計)に加え、平成24年から平成29年までの就学前児童人口の推移を基に、平成30年から平成32年の1歳～5歳人口を推計し、就学前児童人口を推計する。

年齢	平成23年	年齢	平成24年	年齢	平成25年	年齢	平成26年	年齢	平成27年	年齢	平成28年	年齢	平成29年	平成24年～平成29年変動		年齢	平成30年	年齢	平成31年	年齢	平成32年			
																					0	109,050		
																					0	108,756	1	110,953
																	0	108,429	1	110,619	2	109,634		
											0	108,099	0→1歳変動率平均	102.02%		1	110,283	2	109,301	3	108,645			
										0	109,262	1	111,086	1→2歳変動率平均	99.11%	2	110,097	3	109,436	4	109,042			
							0	106,450	1	108,800	2	107,567	2→3歳変動率平均	99.40%	3	106,922	4	106,537	5	106,356				
						0	106,074	1	108,538	2	107,560	3	106,817	3→4歳変動率平均	99.64%	4	106,432	5	106,251	合計	<b>653,680</b>			
					0	103,946	1	106,002	2	105,156	3	104,500	4	104,026	4→5歳変動率平均	99.83%	5	103,849	合計	<b>650,900</b>				
			0	102,469	1	104,441	2	103,663	3	103,225	4	102,952	5	102,678			合計	<b>646,012</b>						
0	104,772	1	106,112	2	105,165	3	104,632	4	104,332	5	104,255	合計	640,273											
1	105,020	2	103,875	3	103,104	4	102,867	5	102,718	合計	637,329													
2	103,795	3	102,783	4	102,210	5	102,109	合計	630,419															
3	101,480	4	100,942	5	100,691	合計	625,347																	
4	99,439	5	99,047	合計	619,557																			
5	94,622	合計	615,228																					
合計	609,128																							

※1 平成23年から平成29年は「住民基本台帳による東京都の世帯と人口(町丁別・年齢別)」による(1月1日時点)

※2 平成30年から平成34年の0歳人口は、前出「(2)」による。

※3 平成30年から平成34年の1～5歳人口は、平成23年から平成28年の0→1歳、1→2歳、2→3歳、3→4歳、4→5歳の各変動率の平均を平成29年の就学前児童人口に乗じて平成30年の人口を推計し、同様に平成30年度の推計人口に平成23年から平成28年変動率平均を乗じることで平成31年から平成32年の人口を推計した。

## 2 単純集計表（都民調査）

Q1【回答者】子どもから見た回答者の続柄

		n=	父親	母親	その他	(%)
TOTAL		13,114	34.7	65.1	0.1	
* 居住市区(市 区2区分)	23区	9,387	35.5	64.4	0.1	
	17市	3,727	32.9	67.0	0.1	

質問文原文【表頭】 この調査にお答えいただく方はどなたですか。調査対象のお子さまから見た関係でお答えください。(回答は1つ)

Q2【回答者】回答者の配偶者有無

		n=	配偶者が いる	配偶者は いない	(%)
TOTAL		13,114	97.1	2.9	
* 居住市区(市 区2区分)	23区	9,387	97.0	3.0	
	17市	3,727	97.4	2.6	

質問文原文【表頭】 この調査に回答を頂いている方の配偶関係についてお答えください。(回答は1つ)

Q3【世帯】主に子育てを行っている人

		n=	父母とも に	主に父親	主に母親	主に祖父 母	その他	(%)
TOTAL		13,114	48.8	0.7	50.1	0.3	0.1	
* 居住市区(市 区2区分)	23区	9,387	49.4	0.8	49.5	0.2	0.0	
	17市	3,727	47.3	0.5	51.7	0.3	0.1	

質問文原文【表頭】 お子さまの保護者の中で、お子さまの子育て(教育を含む)を主にしているのはどなたですか。お子さまから見た関係でお答えください。(回答は1つ)

\*Q4【世帯】世帯同居人数(合計)

		n=	2人	3人	4人	5人以上	(%)
TOTAL		13,114	1.6	44.5	38.0	15.9	
* 居住市区(市 区2区分)	23区	9,387	1.7	46.2	37.2	15.0	
	17市	3,727	1.3	40.4	40.1	18.3	

\*Q4【世帯】同居家族(MA化)

		n=	子ども以 外のきよ うだい	父親	母親	祖父(父 方)	祖母(父 方)	祖父(母 方)	祖母(母 方)	その他親 族	その他	(%)
TOTAL		13,114	51.3	96.6	99.8	3.0	3.9	3.2	4.2	2.6	0.6	
* 居住市区(市 区2区分)	23区	9,387	49.7	96.5	99.8	2.9	3.6	3.0	4.0	2.5	0.5	
	17市	3,727	55.4	96.8	99.7	3.3	4.6	3.6	4.6	3.0	0.8	

\*Q5 母親の年齢(5歳刻み、45歳以上くり)

		n=	20歳未満	20-24歳	25-29歳	30-34歳	35-39歳	40-44歳	45歳以上	(%)
TOTAL		13,083	0.1	0.7	6.5	28.1	37.5	22.4	4.7	
* 居住市区(市 区2区分)	23区	9,366	0.1	0.8	6.2	28.0	37.4	22.6	5.0	
	17市	3,717	0.1	0.7	7.2	28.3	37.9	21.9	4.0	

\*Q5 父親の年齢(5歳刻み、45歳以上くり)

		n=	20歳未満	20-24歳	25-29歳	30-34歳	35-39歳	40-44歳	45歳以上	(%)
TOTAL		12,664	0.0	0.3	4.1	22.9	33.6	25.5	13.6	
* 居住市区(市 区2区分)	23区	9,056	0.0	0.3	3.9	23.0	33.3	25.4	14.0	
	17市	3,608	0.0	0.2	4.6	22.5	34.5	25.7	12.4	

Q6【居住】現住所の居住年数

		n=	1年未満	1~2年未 満	2~4年未 満	4~10年 未満	10~15年 未満	15年以上	(%)
TOTAL		13,114	11.6	14.0	29.4	35.9	6.4	2.7	
* 居住市区(市 区2区分)	23区	9,387	11.6	14.2	29.3	36.0	6.1	2.8	
	17市	3,727	11.5	13.7	29.8	35.6	7.0	2.4	

質問文原文【表頭】 あなたの世帯は、現在のお住まいに住んで何年くらいになりますか。(回答は1つ)

**Q7【居住】妊娠・出産前からの居住有無**

		n=	はい	いいえ	(%)
TOTAL		13,114	55.4	44.6	
* 居住市区(市区2区分)	23区	9,387	55.7	44.3	
	17市	3,727	54.7	45.3	

質問文原文【表頭】 あなたの世帯は、現在のお住まいに調査対象の%t[1]%歳のお子さまの妊娠・出産の以前から住んでいらっしゃいましたか。(回答は1つ)

**Q8【居住】以前の居住地【母数：妊娠・出産前に現住所に住んでいない】**

		n=	現在の市区町村内	東京都内 他の市区 町村	東京都外	(%)
TOTAL		5,844	44.0	32.7	23.2	
* 居住市区(市区2区分)	23区	4,156	45.5	31.8	22.7	
	17市	1,688	40.4	35.1	24.5	

質問文原文【表頭】 「いいえ」とお答えの方におうかがいします。あなたが現住所の直前にお住まいになっていたのはどちらですか。(回答は1つ)

**Q9【居住】現住所に引っ越してきた理由【母数：妊娠・出産前に現住所に住んでいない】(複数回答)**

		n=	保育所に入所しやすい自治体だと思ったため	保育所以外の子育て支援サービスが充実している自治体だと思ったため	教育環境が整っている自治体だと思ったため	あてはまる理由はない	(%)
TOTAL		3,271	9.0	7.7	14.4	75.4	
* 居住市区(市区2区分)	23区	2,265	9.8	8.7	15.5	73.7	
	17市	1,006	7.2	5.5	11.9	79.2	

質問文原文【表頭】 あなたが、現在のお住まいに引っ越してきた理由として以下にあてはまるものはありますか。いずれにも当てはまらない場合にはそのようにお答えください。(回答はいくつでも)

**Q10【世帯就業】就業状況 父親**

		n=	経営者・役員	正社員・職員	契約社員・職員	派遣社員・職員	パート、アルバイト	自営業(フリーランス、個人請負含む)	家族従業員	育児休業中	専業主婦・主夫	学生	無職(定年等)
TOTAL		12,664	6.6	83.6	1.7	0.3	0.6	5.9	0.3	0.1	0.2	0.0	0.0
* 居住市区(市区2区分)	23区	9,056	7.5	82.4	1.6	0.4	0.6	6.1	0.4	0.1	0.2	0.0	0.0
	17市	3,608	4.5	86.4	1.7	0.2	0.6	5.6	0.2	0.1	0.1	0.1	0.1

質問文原文【表頭】 あなたの世帯に同居している方々の、就業状況をお答えください。(回答は1つ) 父親

		n=	求職中(就職先は未定である)	求職中(就職先は内定をもらっている)	職業訓練中	その他	(%)
TOTAL		12,664	0.3	0.1	0.0	0.3	
* 居住市区(市区2区分)	23区	9,056	0.3	0.1	0.0	0.3	
	17市	3,608	0.1	0.1	0.0	0.2	

質問文原文【表頭】 あなたの世帯に同居している方々の、就業状況をお答えください。(回答は1つ) 父親

**Q10【世帯就業】就業状況 母親**

		n=	経営者・役員	正社員・職員	契約社員・職員	派遣社員・職員	パート、アルバイト	自営業(フリーランス、個人請負含む)	家族従業員	育児休業中	専業主婦・主夫	学生	無職(定年等)
TOTAL		13,083	1.1	34.6	2.9	1.5	10.8	3.5	1.2	8.3	34.0	0.1	0.1
* 居住市区(市区2区分)	23区	9,366	1.2	36.4	3.1	1.6	9.9	3.7	1.2	8.1	32.5	0.1	0.1
	17市	3,717	0.8	30.1	2.5	1.2	12.9	2.8	0.9	8.9	37.7	0.1	0.1

質問文原文【表頭】 あなたの世帯に同居している方々の、就業状況をお答えください。(回答は1つ) 母親

		n=	求職中(就職先は未定である)	求職中(就職先は内定をもらっている)	職業訓練中	その他	(%)
TOTAL		13,083	1.2	0.3	0.0	0.4	
* 居住市区(市区2区分)	23区	9,366	1.2	0.3	0.1	0.5	
	17市	3,717	1.4	0.2	0.0	0.3	

質問文原文【表頭】 あなたの世帯に同居している方々の、就業状況をお答えください。(回答は1つ) 母親

Q10【世帯就業】就業状況 祖父(父方)

		n=	経営者・役員	正社員・職員	契約社員・職員	派遣社員・職員	パート、アルバイト	自営業(フリーランス、個人請負含む)	家族従業員	育児休業中	専業主婦・主夫	学生	無職(定年等)
TOTAL		395	13.2	13.4	5.3	0.8	7.6	14.2	0.8	0.0	0.8	0.0	40.0
*居住市区(市区2区分)	23区	272	14.7	13.6	5.1	0.7	5.9	14.3	0.7	0.0	1.1	0.0	38.2
	17市	123	9.8	13.0	5.7	0.8	11.4	13.8	0.8	0.0	0.0	0.0	43.9

質問文原文【表頭】 あなたの世帯に同居している方々の、就業状況をお答えください。(回答は1つ) 祖父(父方)

		n=	求職中(就職先は未定である)	求職中(就職先は内定をもらっている)	職業訓練中	その他	(%)
TOTAL		395	0.0	0.0	0.0	4.1	
*居住市区(市区2区分)	23区	272	0.0	0.0	0.0	5.5	
	17市	123	0.0	0.0	0.0	0.8	

質問文原文【表頭】 あなたの世帯に同居している方々の、就業状況をお答えください。(回答は1つ) 祖父(父方)

Q10【世帯就業】就業状況 祖母(父方)

		n=	経営者・役員	正社員・職員	契約社員・職員	派遣社員・職員	パート、アルバイト	自営業(フリーランス、個人請負含む)	家族従業員	育児休業中	専業主婦・主夫	学生	無職(定年等)
TOTAL		509	4.3	8.6	2.2	0.6	18.9	6.1	4.1	0.0	23.0	0.0	27.7
*居住市区(市区2区分)	23区	337	4.7	8.0	1.8	0.3	19.3	7.7	4.5	0.0	22.8	0.0	25.5
	17市	172	3.5	9.9	2.9	1.2	18.0	2.9	3.5	0.0	23.3	0.0	32.0

質問文原文【表頭】 あなたの世帯に同居している方々の、就業状況をお答えください。(回答は1つ) 祖母(父方)

		n=	求職中(就職先は未定である)	求職中(就職先は内定をもらっている)	職業訓練中	その他	(%)
TOTAL		509	1.0	0.0	0.2	3.3	
*居住市区(市区2区分)	23区	337	1.2	0.0	0.0	4.2	
	17市	172	0.6	0.0	0.6	1.7	

質問文原文【表頭】 あなたの世帯に同居している方々の、就業状況をお答えください。(回答は1つ) 祖母(父方)

Q10【世帯就業】就業状況 祖父(母方)

		n=	経営者・役員	正社員・職員	契約社員・職員	派遣社員・職員	パート、アルバイト	自営業(フリーランス、個人請負含む)	家族従業員	育児休業中	専業主婦・主夫	学生	無職(定年等)
TOTAL		417	10.1	21.3	5.0	1.2	9.6	13.7	0.0	0.0	4.6	0.0	32.1
*居住市区(市区2区分)	23区	281	10.0	20.6	5.3	1.8	10.7	14.9	0.0	0.0	4.6	0.0	29.5
	17市	136	10.3	22.8	4.4	0.0	7.4	11.0	0.0	0.0	4.4	0.0	37.5

質問文原文【表頭】 あなたの世帯に同居している方々の、就業状況をお答えください。(回答は1つ) 祖父(母方)

		n=	求職中(就職先は未定である)	求職中(就職先は内定をもらっている)	職業訓練中	その他	(%)
TOTAL		417	0.2	0.0	0.0	2.2	
*居住市区(市区2区分)	23区	281	0.0	0.0	0.0	2.5	
	17市	136	0.7	0.0	0.0	1.5	

質問文原文【表頭】 あなたの世帯に同居している方々の、就業状況をお答えください。(回答は1つ) 祖父(母方)

Q10【世帯就業】就業状況 祖母(母方)

		n=	経営者・役員	正社員・職員	契約社員・職員	派遣社員・職員	パート、アルバイト	自営業(フリーランス、個人請負含む)	家族従業員	育児休業中	専業主婦・主夫	学生	無職(定年等)
TOTAL		546	4.9	9.0	2.4	1.5	21.2	8.1	1.6	0.0	26.0	0.0	22.7
*居住市区(市区2区分)	23区	375	5.6	9.1	2.7	1.9	21.6	8.3	2.4	0.0	23.5	0.0	21.9
	17市	171	3.5	8.8	1.8	0.6	20.5	7.6	0.0	0.0	31.6	0.0	24.6

質問文原文【表頭】 あなたの世帯に同居している方々の、就業状況をお答えください。(回答は1つ) 祖母(母方)

		n=	求職中(就職先は未定である)	求職中(就職先は内定をもらっている)	職業訓練中	その他
TOTAL		546	0.7	0.0	0.0	1.8
*居住市区(市区2区分)	23区	375	0.8	0.0	0.0	2.4
	17市	171	0.6	0.0	0.0	0.6

質問文原文【表頭】 あなたの世帯に同居している方々の、就業状況をお答えください。(回答は1つ) 祖母(母方)

Q11【世帯就業】勤務場所【母数:現在就業者】 父親

		n=	自宅内	自宅外
TOTAL		12,557	2.3	97.7
*居住市区(市区2区分)	23区	8,969	2.3	97.7
	17市	3,588	2.2	97.8

質問文原文【表頭】 あなたの世帯で就業している方についてお答えください。その方がお勤めの場所は、どちらになりますか。それぞれの方についてお答えください。産・育児中の方は、休業前の状況をお答えください。(回答は1つ) 父親

Q11【世帯就業】勤務場所【母数:現在就業者】 母親

		n=	自宅内	自宅外
TOTAL		8,345	5.5	94.5
*居住市区(市区2区分)	23区	6,113	5.8	94.2
	17市	2,232	4.9	95.1

質問文原文【表頭】 あなたの世帯で就業している方についてお答えください。その方がお勤めの場所は、どちらになりますか。それぞれの方についてお答えください。産・育児中の方は、休業前の状況をお答えください。(回答は1つ) 母親

Q11【世帯就業】勤務場所【母数:現在就業者】 祖父(父方)

		n=	自宅内	自宅外
TOTAL		218	28.0	72.0
*居住市区(市区2区分)	23区	150	29.3	70.7
	17市	68	25.0	75.0

質問文原文【表頭】 あなたの世帯で就業している方についてお答えください。その方がお勤めの場所は、どちらになりますか。それぞれの方についてお答えください。産・育児中の方は、休業前の状況をお答えください。(回答は1つ) 祖父(父方)

Q11【世帯就業】勤務場所【母数:現在就業者】 祖母(父方)

		n=	自宅内	自宅外
TOTAL		228	25.0	75.0
*居住市区(市区2区分)	23区	156	26.3	73.7
	17市	72	22.2	77.8

質問文原文【表頭】 あなたの世帯で就業している方についてお答えください。その方がお勤めの場所は、どちらになりますか。それぞれの方についてお答えください。産・育児中の方は、休業前の状況をお答えください。(回答は1つ) 祖母(父方)

Q11【世帯就業】勤務場所【母数:現在就業者】 祖父(母方)

		n=	自宅内	自宅外
TOTAL		254	19.7	80.3
*居住市区(市区2区分)	23区	178	20.2	79.8
	17市	76	18.4	81.6

質問文原文【表頭】 あなたの世帯で就業している方についてお答えください。その方がお勤めの場所は、どちらになりますか。それぞれの方についてお答えください。産・育児中の方は、休業前の状況をお答えください。(回答は1つ) 祖父(母方)

Q11【世帯就業】勤務場所【母数:現在就業者】 祖母(母方)

		n=	自宅内	自宅外
TOTAL		266	22.2	77.8
*居住市区(市区2区分)	23区	193	25.9	74.1
	17市	73	12.3	87.7

質問文原文【表頭】 あなたの世帯で就業している方についてお答えください。その方がお勤めの場所は、どちらになりますか。それぞれの方についてお答えください。産・育児中の方は、休業前の状況をお答えください。(回答は1つ) 祖母(母方)

**Q12【世帯就業】月の平均的な就業日数【母数：現在就業者】 父親**

		n=	11日未満	11日～13日	14日～15日	16日～19日	20日以上
TOTAL		12,557	0.8	0.2	0.1	3.0	95.8
* 居住市区(市区2区分)	23区	8,969	0.8	0.2	0.1	2.9	96.0
	17市	3,588	0.9	0.2	0.2	3.3	95.4

質問文原文【表頭】 あなたの世帯で就業している方についておうかがいします。その方がお勤めの場所は、どちらになりますか。それぞれの方についてお答えください。産・育休中の方は、休業前の状況をお答えください。(回答は1つ) 父親

**Q12【世帯就業】月の平均的な就業日数【母数：現在就業者】 母親**

		n=	11日未満	11日～13日	14日～15日	16日～19日	20日以上
TOTAL		8,345	6.2	3.6	3.4	9.8	76.9
* 居住市区(市区2区分)	23区	6,113	5.9	3.5	3.0	9.5	78.1
	17市	2,232	7.1	4.1	4.7	10.6	73.5

質問文原文【表頭】 お子さまのお父さま、お母さまが就業しているとお答えの方におうかがいします。それぞれの、月の平均的な勤務日数をお答えください。産・育休中の方は、休業前の状況をお答えください。(回答は1つ) 母親

**Q13【世帯就業】家を出る時間・戻る時間【母数：現在就業者】 父親家を出る時間**

		n=	1時台	2時台	3時台	4時台	5時台	6時台	7時台	8時台	9時台	10時台	11時台
TOTAL		12,268	0.1	0.1	0.1	0.6	3.7	16.8	39.5	27.0	7.1	2.0	0.8
* 居住市区(市区2区分)	23区	8,760	0.1	0.1	0.1	0.6	2.9	14.1	38.9	29.6	8.1	2.3	0.8
	17市	3,508	0.0	0.1	0.1	0.7	5.6	23.4	41.2	20.6	4.7	1.3	0.8

質問文原文【表頭】 引き続き、お子さまのお父さま、お母さまが就業しているとお答えの方におうかがいします。それぞれの、普段の家を出る時間と、家に帰る時間を24時間表記(※)でお答えください(季節や曜日によって違う場合は、平均的な1日を思い浮かべてお答えください。産・育休中の方は、休業前の状況をお答えください。)(回答は1つ)

**(前表からのつづき) Q13【世帯就業】家を出る時間・戻る時間【母数：現在就業者】 父親家を出る時間**

		n=	12時台	13時台	14時台	15時台	16時台	17時台	18時台	19時台	20時台	21時台	22時台	23時台	24時台
TOTAL		12,268	0.4	0.3	0.2	0.2	0.1	0.1	0.1	0.2	0.2	0.1	0.1	0.1	0.1
* 居住市区(市区2区分)	23区	8,760	0.5	0.4	0.2	0.2	0.1	0.1	0.1	0.2	0.2	0.2	0.2	0.1	0.1
	17市	3,508	0.2	0.2	0.2	0.1	0.1	0.2	0.1	0.2	0.1	0.1	0.1	0.0	0.1

**Q13【世帯就業】家を出る時間・戻る時間【母数：現在就業者】 父親家に帰る時間**

		n=	1時台	2時台	3時台	4時台	5時台	6時台	7時台	8時台	9時台	10時台	11時台
TOTAL		12,268	1.4	0.6	0.2	0.1	0.3	0.5	1.0	0.8	0.6	0.5	0.4
* 居住市区(市区2区分)	23区	8,760	1.5	0.6	0.3	0.1	0.3	0.4	1.1	0.8	0.6	0.5	0.3
	17市	3,508	1.3	0.5	0.2	0.2	0.2	0.6	0.8	0.8	0.7	0.5	0.5

質問文原文【表頭】 引き続き、お子さまのお父さま、お母さまが就業しているとお答えの方におうかがいします。それぞれの、普段の家を出る時間と、家に帰る時間を24時間表記(※)でお答えください(季節や曜日によって違う場合は、平均的な1日を思い浮かべてお答えください。産・育休中の方は、休業前の状況をお答えください。)(回答は1つ)

**(前表からのつづき) Q13【世帯就業】家を出る時間・戻る時間【母数：現在就業者】 父親家に帰る時間**

		n=	12時台	13時台	14時台	15時台	16時台	17時台	18時台	19時台	20時台	21時台	22時台	23時台	24時台
TOTAL		12,268	0.3	0.1	0.1	0.1	0.4	1.7	7.8	15.7	20.4	18.2	14.0	9.4	5.4
* 居住市区(市区2区分)	23区	8,760	0.3	0.1	0.1	0.1	0.3	1.8	7.5	15.7	20.6	18.0	13.9	9.5	5.6
	17市	3,508	0.3	0.0	0.1	0.1	0.4	1.6	8.3	15.7	19.9	18.9	14.2	9.4	5.0

**Q13【世帯就業】家を出る時間・戻る時間【母数：現在就業者】 母親家を出る時間**

		n=	1時台	2時台	3時台	4時台	5時台	6時台	7時台	8時台	9時台	10時台	11時台
TOTAL		7,883	0.0	0.0	0.0	0.1	0.7	4.6	40.8	41.0	8.9	2.0	0.4
* 居住市区(市区2区分)	23区	5,760	0.0	0.0	0.0	0.1	0.6	3.5	39.4	42.7	9.5	2.3	0.4
	17市	2,123	0.0	0.0	0.1	0.1	0.7	7.4	44.7	36.5	7.3	1.3	0.4

質問文原文【表頭】 引き続き、お子さまのお父さま、お母さまが就業しているとお答えの方におうかがいします。それぞれの、普段の家を出る時間と、家に帰る時間を24時間表記(※)でお答えください(季節や曜日によって違う場合は、平均的な1日を思い浮かべてお答えください。産・育休中の方は、休業前の状況をお答えください。)(回答は1つ)

**(前表からのつづき) Q13【世帯就業】家を出る時間・戻る時間【母数：現在就業者】 母親家を出る時間**

		n=	12時台	13時台	14時台	15時台	16時台	17時台	18時台	19時台	20時台	21時台	22時台	23時台	24時台
TOTAL		7,883	0.4	0.2	0.1	0.1	0.1	0.2	0.1	0.1	0.1	0.1	0.1	0.1	0.0
* 居住市区(市区2区分)	23区	5,760	0.4	0.2	0.1	0.1	0.2	0.2	0.1	0.1	0.1	0.1	0.0	0.1	0.0
	17市	2,123	0.4	0.2	0.1	0.0	0.1	0.1	0.0	0.1	0.0	0.0	0.1	0.0	0.0

**Q13【世帯就業】家を出る時間・戻る時間【母数：現在就業者】 母親家に帰る時間**

		n=	1時台	2時台	3時台	4時台	5時台	6時台	7時台	8時台	9時台	10時台	11時台
TOTAL		7,883	0.0	0.1	0.1	0.1	0.8	1.1	0.6	0.2	0.1	0.1	0.1
* 居住市区(市区2区分)	23区	5,760	0.0	0.1	0.1	0.2	0.7	1.3	0.6	0.2	0.1	0.1	0.1
	17市	2,123	0.0	0.0	0.1	0.0	1.1	0.8	0.6	0.1	0.2	0.0	0.1

質問文原文【表頭】引き続き、お子さまのお父さま、お母さまが就業しているとお答えの方におうかがいします。それぞれの方の、普段の家を出る時間と、家に帰る時間を24時間表記(※)でお答えください(季節や曜日によって違う場合は、平均的な1日を思い浮かべてお答えください。産・育休中の方は、休業前の状況をお答えください。)(回答は1つ)

**(前表からのつづき) Q13【世帯就業】家を出る時間・戻る時間【母数：現在就業者】 母親家に帰る時間**

		n=	12時台	13時台	14時台	15時台	16時台	17時台	18時台	19時台	20時台	21時台	22時台	23時台	24時台
TOTAL		7,883	0.5	1.5	2.0	2.4	5.5	24.2	38.4	14.2	4.7	1.7	1.0	0.4	0.2
* 居住市区(市区2区分)	23区	5,760	0.5	1.4	1.9	2.2	5.7	23.9	38.8	14.1	4.8	1.8	1.0	0.4	0.2
	17市	2,123	0.5	1.8	2.2	3.2	5.0	25.0	37.4	14.7	4.3	1.4	0.9	0.3	0.1

**Q14【世帯就業】年収【母数：現在就業者】 父親**

		n=	50万円未満	50~99万円	100~149万円	150~199万円	200~249万円	250~299万円	300~399万円	400~499万円	500~599万円	600~699万円	700~799万円	800~899万円	900~999万円	1000~1249万円	1250~1499万円	1500万円以上
TOTAL		12,557	0.6	0.3	0.5	0.5	1.4	2.3	9.1	13.5	15.5	15.0	12.0	8.4	5.4	9.0	2.6	3.8
* 居住市区(市区2区分)	23区	8,969	0.6	0.3	0.5	0.6	1.4	2.2	8.9	12.2	14.4	14.4	11.8	8.7	5.8	10.3	3.1	4.8
	17市	3,588	0.6	0.4	0.4	0.4	1.6	2.7	9.8	16.6	18.4	16.5	12.6	7.5	4.4	5.5	1.1	1.5

質問文原文【表頭】引き続き、お子さまのお父さま、お母さまが就業しているとお答えの方におうかがいします。それぞれの方の、年収(税込)をお答えください。産・育休中の方は、休業前の平均的な年収(税込)をお答えください。(回答は1つ) 父親

**Q14【世帯就業】年収【母数：現在就業者】 母親**

		n=	50万円未満	50~99万円	100~149万円	150~199万円	200~249万円	250~299万円	300~399万円	400~499万円	500~599万円	600~699万円	700~799万円	800~899万円	900~999万円	1000~1249万円	1250~1499万円	1500万円以上
TOTAL		8,345	5.5	7.6	7.2	4.3	7.7	8.5	17.8	16.1	11.2	6.0	3.1	1.6	0.9	1.7	0.5	0.4
* 居住市区(市区2区分)	23区	6,113	5.2	7.0	6.6	4.1	7.4	8.2	17.8	15.7	11.8	6.6	3.3	1.9	1.2	2.0	0.7	0.5
	17市	2,232	6.2	9.2	8.6	4.8	8.4	9.4	17.8	17.1	9.5	4.5	2.3	0.9	0.2	0.9	0.0	0.1

質問文原文【表頭】引き続き、お子さまのお父さま、お母さまが就業しているとお答えの方におうかがいします。それぞれの方の、年収(税込)をお答えください。産・育休中の方は、休業前の平均的な年収(税込)をお答えください。(回答は1つ) 母親

**Q15【世帯就業】勤務地【母数：現在就業者】 父親**

		n=	居住市区 町村内	東京都内 居住市区 町村外	東京都外
TOTAL		12,268	12.7	75.3	12.1
* 居住市区(市区2区分)	23区	8,760	12.6	76.0	11.3
	17市	3,508	12.8	73.3	13.9

質問文原文【表頭】引き続き、お子さまのお父さま、お母さまが自宅外で就業しているとお答えの方におうかがいします。それぞれの方の、勤務地をお答えください。産・育休中の方は、休業前の状況をお答えください。(回答は1つ) 父親

**Q15【世帯就業】勤務地【母数：現在就業者】 母親**

		n=	居住市区 町村内	東京都内 居住市区 町村外	東京都外
TOTAL		7,883	22.8	70.2	7.0
* 居住市区(市区2区分)	23区	5,760	20.5	72.9	6.6
	17市	2,123	29.0	62.8	8.1

質問文原文【表頭】引き続き、お子さまのお父さま、お母さまが自宅外で就業しているとお答えの方におうかがいします。それぞれの方の、勤務地をお答えください。産・育休中の方は、休業前の状況をお答えください。(回答は1つ) 母親

**Q16【世帯就業】現在未就業の理由【母数：現在未就業者】(複数回答) 父親**

		n=	経済的に 働かない から	育児の ため	待機児童 になりそ うだから ／待機児 童だから	介護の ため	育児、介 護以外の 家事のた め	健康に自 信がない	適当な仕 事があり そうにな い	その他	わから ない
TOTAL		73	4.1	21.9	6.8	2.7	5.5	15.1	16.4	58.9	4.1
* 居住市区(市区2区分)	23区	59	3.4	23.7	8.5	3.4	5.1	18.6	16.9	54.2	5.1
	17市	14	7.1	14.3	0.0	0.0	7.1	0.0	14.3	78.6	0.0

質問文原文【表頭】お子さまのお父さま、お母さまが就業していないとお答えの方におうかがいします。現在就業されていない理由をお答えください。(回答はいくつでも) 父親

**Q16【世帯就業】現在未就業の理由【母数：現在未就業者】(複数回答) 母親**

		n=	経済的に 働かない から	育児の ため	待機児童 になりそ うだから ／待機児 童だから	介護の ため	育児、介 護以外の 家事のた め	健康に自 信がない	適当な仕 事があり そうにな い	その他	わから ない
TOTAL		4,680	12.2	86.9	19.5	1.5	3.6	4.1	12.3	6.5	0.3
* 居住市区(市区2区分)	23区	3,208	13.4	86.7	19.7	1.6	3.8	4.0	11.7	6.0	0.4
	17市	1,472	9.4	87.3	19.0	1.4	3.2	4.4	13.7	7.5	0.1

質問文原文【表頭】お子さまのお父さま、お母さまが就業していないとお答えの方におうかがいします。現在就業されていない理由をお答えください。(回答はいくつでも) 母親

Q17【保育ニーズ】父親の今後の就業意向【母数：父親が現在就業者】

		就労日数・時間を増やす希望があり、実現できる見込みがある						就労日数・時間を増やす希望はあるが、実現できる見込みはない						今の就労日数・時間を続けることを希望している						就労日数・時間を減らす希望があるが、実現できる見込みがある						就労日数・時間を減らす希望はあるが、実現できる見込みはない						わからない											
TOTAL		12,557						2.2						3.2						53.2						2.2						25.4						13.8					
* 居住市区(市区2区分)		8,969						2.4						3.2						54.4						2.2						24.5						13.4					
17市		3,588						1.8						3.3						50.2						2.1						27.6						15.0					

質問文原文【表頭】 お子さまのお父さまが就業しているとお答えの方におうかがいします。お子さまが、希望する教育・保育サービスを利用できるとしたら、就労状況(日数・時間)を変更する希望はありますか。(保育園送迎のために必要となる短時間勤務の利用等は除外して、純粋な希望をお答えください。)(回答は1つ)

Q18【保育ニーズ】父親が増やしたい日数・時間【母数：現在父親就業かつ日数・時間を増やしたい】

		2日		3日		4日		5日		6日		7日		4時間未満		4時間		5時間		6時間		7時間		8時間以上			
TOTAL		679		26.8		6.0		2.7		38.7		21.4		4.4		34.9		6.2		4.1		4.3		4.9		45.7	
* 居住市区(市区2区分)		497		26.4		6.3		2.6		39.2		21.3		4.6		34.6		7.2		4.8		4.4		4.0		44.9	
17市		182		28.0		6.6		2.7		37.4		21.4		3.8		35.7		3.3		2.2		3.8		7.1		47.8	

質問文原文【表頭】 就労日数・時間を増やしたいとお考えとお答えの方におうかがいします。どの程度増やしたいと思いますか。具体的な日数、時間をお答えください。増やしたい日数・時間ではなく、増やした後の日数・時間をお答えください。例えば、現在3日働いていて、2日就労日数を増やしたい場合には、5日とお答えください。(回答は1つずつ)

Q19【保育ニーズ】父親が減らしたい日数・時間【母数：現在父親就業かつ日数・時間を減らしたい】

		1日		2日		3日		4日		5日		6日		7日		4時間未満		4時間		5時間		6時間		7時間		8時間以上			
TOTAL		3,464		28.0		6.0		6.5		18.8		38.9		1.5		0.3		29.6		5.5		3.8		9.3		24.7		27.1	
* 居住市区(市区2区分)		2,399		27.6		6.3		6.5		18.7		39.2		1.5		0.3		29.3		5.5		3.9		9.5		24.9		27.0	
17市		1,065		29.0		5.5		6.6		18.9		38.2		1.7		0.1		30.3		5.4		3.6		9.0		24.2		27.4	

質問文原文【表頭】 就労日数・時間を減らしたいとお考えとお答えの方におうかがいします。どの程度減らしたいと思いますか。具体的な日数、時間をお答えください。減らしたい日数・時間ではなく、減らした後の日数・時間をお答えください。例えば、現在5日働いていて、2日就労日数を減らしたい場合には、3日とお答えください。(回答は1つずつ)

Q20【保育ニーズ】母親の今後の就業意向【母数：母親が現在就業者】

		就労日数・時間を増やす希望があり、実現できる見込みがある						就労日数・時間を増やす希望はあるが、実現できる見込みはない						今の就労日数・時間を続けることを希望している						就労日数・時間を減らす希望があるが、実現できる見込みがある						就労日数・時間を減らす希望はあるが、実現できる見込みはない						わからない											
TOTAL		8,345						9.9						14.7						43.1						8.1						20.1						4.1					
* 居住市区(市区2区分)		6,113						10.1						14.4						43.6						8.3						19.5						4.2					
17市		2,232						9.2						15.7						41.9						7.4						21.8						4.0					

質問文原文【表頭】 お子さまのお母さまが就業しているとお答えの方におうかがいします。お子さまが、希望する教育・保育サービスを利用できるとしたら、就労状況(日数・時間)を変更する希望はありますか。(保育園送迎のために必要となる短時間勤務の利用等は除外して、純粋な希望をお答えください。)(回答は1つ)

Q21【保育ニーズ】母親が増やしたい日数・時間【母数：現在母親就業かつ日数・時間を増やしたい】

		2日		3日		4日		5日		6日		7日		4時間未満		4時間		5時間		6時間		7時間		8時間以上			
TOTAL		2,052		15.6		7.0		10.6		58.7		6.9		1.1		21.3		4.8		7.0		12.6		16.7		37.5	
* 居住市区(市区2区分)		1,496		15.0		7.2		9.4		59.3		7.8		1.3		21.3		4.7		6.8		12.3		15.9		39.0	
17市		556		17.3		6.7		14.0		57.0		4.5		0.5		21.4		5.2		7.6		13.5		18.7		33.6	

質問文原文【表頭】 就労日数・時間が増やしたいとお考えとお答えの方におうかがいします。どの程度増やしたいと思いますか。具体的な日数、時間をお答えください。増やしたい日数・時間ではなく、増やした後の日数・時間をお答えください。例えば、現在3日働いていて、2日就労日数を増やしたい場合には、5日とお答えください。(回答は1つずつ)

Q22【保育ニーズ】母親が減らしたい日数・時間【母数：現在母親就業かつ日数・時間を減らしたい】

		1日		2日		3日		4日		5日		6日		7日		4時間未満		4時間		5時間		6時間		7時間		8時間以上			
TOTAL		2,348		17.3		6.9		16.8		30.4		27.8		0.5		0.4		22.4		6.6		14.6		34.9		16.3		5.1	
* 居住市区(市区2区分)		1,697		16.9		7.2		16.3		29.8		28.9		0.5		0.4		22.2		6.2		14.5		35.4		15.9		5.8	
17市		651		18.4		6.1		18.0		31.8		24.9		0.5		0.3		23.2		7.7		14.9		33.8		17.2		3.2	

質問文原文【表頭】 就労日数・時間を減らしたいとお考えとお答えの方におうかがいします。どの程度減らしたいと思いますか。具体的な日数、時間をお答えください。減らしたい日数・時間ではなく、減らした後の日数・時間をお答えください。例えば、現在5日働いていて、2日就労日数を減らしたい場合には、3日とお答えください。(回答は1つずつ)

**Q23【保育ニーズ】父親の就業意向【母数：現在父親未就業者】**

		n=	就労をする希望があり、実現できる見込みがある	就労をする希望はあるが、実現できる見込みはない	就労をする希望はない
TOTAL		73	53.4	30.1	16.4
* 居住市区(市区2区分)	23区	59	57.6	25.4	16.9
	17市	14	35.7	50.0	14.3

質問文原文【表頭】 お子さまのお父さまが就業していないとお答えの方におうかがいします。  
 お子さまが、希望する教育・保育サービスを利用できるとしたら、今後、就労状況を変更する希望はありますか。(回答は1つ)

**Q23【保育ニーズ】父親の就業意向【母数：現在父親未就業者】**

		n=	就労をする希望があり、実現できる見込みがある	就労をする希望はあるが、実現できる見込みはない	就労をする希望はない
TOTAL		73	53.4	30.1	16.4
* 調査対象のお子様の年齢	0歳	15	66.7	20.0	13.3
	1歳	16	81.3	12.5	6.3
	2歳	12	50.0	33.3	16.7
	3歳	8	37.5	37.5	25.0
	4歳	15	26.7	46.7	26.7
	5歳	7	42.9	42.9	14.3

質問文原文【表頭】 お子さまのお父さまが就業していないとお答えの方におうかがいします。  
 お子さまが、希望する教育・保育サービスを利用できるとしたら、今後、就労状況を変更する希望はありますか。(回答は1つ)

**Q24【保育ニーズ】父親の就業意向日数・時間【母数：現在父親未就業者かつ、就業希望者】**

		n=	1日	2日	3日	4日	5日	6日	7日	4時間未満	4時間	5時間	6時間	7時間	8時間以上
TOTAL		61	3.3	0.0	3.3	6.6	73.8	11.5	1.6	1.6	1.6	9.8	4.9	21.3	60.7
* 居住市区(市区2区分)	23区	49	4.1	0.0	2.0	6.1	73.5	12.2	2.0	0.0	2.0	6.1	6.1	24.5	61.2
	17市	12	0.0	0.0	8.3	8.3	75.0	8.3	0.0	8.3	0.0	25.0	0.0	8.3	58.3

質問文原文【表頭】 就労の希望があるとお答えの方におうかがいします。就労する場合、どの程度の就労をお考えですか。具体的な日数、時間をお答えください。(回答は1つずつ)

**Q24【保育ニーズ】父親の就業意向日数・時間【母数：現在父親未就業者かつ、就業希望者】**

		n=	1日	2日	3日	4日	5日	6日	7日	4時間未満	4時間	5時間	6時間	7時間	8時間以上
TOTAL		61	3.3	0.0	3.3	6.6	73.8	11.5	1.6	1.6	1.6	9.8	4.9	21.3	60.7
* 調査対象のお子様の年齢	0歳	13	7.7	0.0	0.0	0.0	76.9	15.4	0.0	0.0	7.7	0.0	7.7	15.4	69.2
	1歳	15	0.0	0.0	0.0	0.0	73.3	20.0	6.7	0.0	6.7	0.0	20.0	73.3	
	2歳	10	10.0	0.0	0.0	20.0	70.0	0.0	0.0	0.0	0.0	10.0	20.0	30.0	40.0
	3歳	6	0.0	0.0	0.0	0.0	83.3	16.7	0.0	0.0	0.0	16.7	0.0	33.3	50.0
	4歳	11	0.0	0.0	9.1	18.2	72.7	0.0	0.0	9.1	0.0	18.2	0.0	18.2	54.5
	5歳	6	0.0	0.0	16.7	0.0	66.7	16.7	0.0	0.0	0.0	16.7	0.0	16.7	66.7

質問文原文【表頭】 就労の希望があるとお答えの方におうかがいします。就労する場合、どの程度の就労をお考えですか。具体的な日数、時間をお答えください。(回答は1つずつ)

**Q25【保育ニーズ】母親の就業意向【母数：現在母親未就業者】**

		n=	就労をする希望があり、実現できる見込みがある	就労をする希望はあるが、実現できる見込みはない	就労をする希望はない
TOTAL		4,680	23.2	53.6	23.2
* 居住市区(市区2区分)	23区	3,208	22.9	53.5	23.6
	17市	1,472	24.0	53.8	22.1

質問文原文【表頭】 お子さまのお母さまが就業していないとお答えの方におうかがいします。  
 お子さまが、希望する教育・保育サービスを利用できるとしたら、今後、就労状況を変更する希望はありますか。(回答は1つ)

**Q25【保育ニーズ】母親の就業意向【母数：現在母親未就業者】**

		n=	就労をする希望があり、実現できる見込みがある	就労をする希望はあるが、実現できる見込みはない	就労をする希望はない
TOTAL		4,680	23.2	53.6	23.2
* 調査対象のお子様の年齢	0歳	798	24.4	54.9	20.7
	1歳	809	23.6	54.8	21.6
	2歳	835	24.8	53.1	22.2
	3歳	775	23.1	52.6	24.3
	4歳	759	20.7	55.6	23.7
	5歳	704	22.6	50.3	27.1

質問文原文【表頭】 お子さまのお母さまが就業していないとお答えの方におうかがいします。  
 お子さまが、希望する教育・保育サービスを利用できるとしたら、今後、就労状況を変更する希望はありますか。(回答は1つ)

**Q26【保育ニーズ】母親の就業意向日数・時間【母数：現在母親未就業者かつ、就業希望者】**

		n=	1日	2日	3日	4日	5日	6日	7日	4時間未満	4時間	5時間	6時間	7時間	8時間以上
TOTAL		3,596	0.7	6.1	44.7	23.9	24.3	0.1	0.2	14.3	27.5	26.8	17.5	7.1	6.8
* 居住市区(市区2区分)	23区	2,450	0.7	6.1	44.1	23.2	25.8	0.1	0.1	13.3	26.6	26.3	18.8	7.5	7.6
	17市	1,146	0.8	6.1	46.1	25.6	21.2	0.0	0.3	16.5	29.6	27.7	14.7	6.2	5.3

質問文原文【表頭】 就労の希望があるとお答えの方におうかがいします。就労する場合、どの程度の就労をお考えですか。具体的な日数、時間をお答えください。(回答は1つずつ)

**Q26【保育ニーズ】母親の就業意向日数・時間【母数：現在母親未就業者かつ、就業希望者】**

		n=	1日	2日	3日	4日	5日	6日	7日	4時間未満	4時間	5時間	6時間	7時間	8時間以上
TOTAL		3,596	0.7	6.1	44.7	23.9	24.3	0.1	0.2	14.3	27.5	26.8	17.5	7.1	6.8
* 調査対象のお子様の年齢	0歳	633	0.9	5.4	36.7	26.2	30.6	0.2	0.0	9.2	22.0	29.5	18.2	10.0	11.2
	1歳	634	0.3	4.7	37.9	25.1	31.7	0.0	0.3	11.0	21.5	26.0	22.7	9.9	8.8
	2歳	650	0.3	5.2	43.7	24.0	26.2	0.0	0.6	14.6	25.8	26.8	17.8	7.7	7.2
	3歳	587	0.2	8.5	48.6	22.8	19.8	0.2	0.0	16.2	34.2	26.4	14.1	5.3	3.7
	4歳	579	1.2	7.3	52.3	22.6	16.6	0.0	0.0	17.8	31.3	26.1	16.2	4.3	4.3
	5歳	513	1.4	5.7	51.5	22.4	19.1	0.0	0.0	18.5	32.2	25.3	14.8	4.3	4.9

質問文原文【表頭】 就労の希望があるとお答えの方におうかがいします。就労する場合、どの程度の就労をお考えですか。具体的な日数、時間をお答えください。(回答は1つずつ)

Q27【育児休業】父母の育児休業取得有無 父親

		n=	出生当時は働いていなかった	育児休業を取得した(休業期間は過ぎている)	育児休業を取得した(現在休業期間中である)	育児休業は取得していない	出生当時はいなかった	わからない・覚えていない
TOTAL		13,114	1.7	5.9	0.2	90.6	0.9	0.5
*居住市区(市区2区分)	23区	9,387	1.9	6.0	0.3	90.4	1.0	0.5
	17市	3,727	1.4	5.7	0.2	91.2	0.8	0.6

質問文原文【表頭】 調査対象の%%[1]%%歳のお子さまがご出生された当時、以下の方は育児休業を取得しましたか。(回答は1つ) 父親

Q27【育児休業】父母の育児休業取得有無 母親

		n=	出生当時は働いていなかった	育児休業を取得した(休業期間は過ぎている)	育児休業を取得した(現在休業期間中である)	育児休業は取得していない	出生当時はなかった	わからない・覚えていない
TOTAL		13,114	40.5	41.7	9.4	8.0	0.2	0.3
*居住市区(市区2区分)	23区	9,387	38.6	43.2	9.7	8.3	0.1	0.2
	17市	3,727	45.2	37.9	8.9	7.2	0.3	0.5

質問文原文【表頭】 調査対象の%%[1]%%歳のお子さまがご出生された当時、以下の方は育児休業を取得しましたか。(回答は1つ) 母親

Q28【育児休業】子ども出生時の育児休業制度認知【母数:出生当時就業かつ育児休業未取得者】父親

		n=	あった	なかった	わからない・覚えていない
TOTAL		11,886	50.8	28.9	20.2
*居住市区(市区2区分)	23区	8,486	50.4	29.5	20.1
	17市	3,400	51.8	27.6	20.6

質問文原文【表頭】 育児休業を取得していないとお答えの方におうかがいします。お勤め先に育児休業制度はありましたか。(回答は1つ) 父親

Q28【育児休業】子ども出生時の育児休業制度認知【母数:出生当時就業かつ育児休業未取得者】母親

		n=	あった	なかった	わからない・覚えていない
TOTAL		1,046	28.9	57.7	13.4
*居住市区(市区2区分)	23区	778	28.3	57.8	13.9
	17市	268	30.6	57.5	11.9

質問文原文【表頭】 育児休業を取得していないとお答えの方におうかがいします。お勤め先に育児休業制度はありましたか。(回答は1つ) 母親

**Q29【育児休業】育児休業を主に取得した人【母数：父母いずれか育児休業取得者】**

		n=	父親	母親	(%)
TOTAL		7,057	5.2	94.8	
* 居住市区(市区2区分)	23区	5,198	4.8	95.2	
	17市	1,859	6.4	93.6	

質問文原文【表頭】先ほどお答えいただいた育児休業を取得した方のうち、育児休業の取得期間が長かったのはどなたですか。(回答は1つ)  
※選択肢が1つしか表示されない場合には、表示されている選択肢をお選びください。

**Q30【育児休業】育児休業の希望取得期間／実際の取得期間【母数：回答者本人が育児休業取得者】 希望されていた期間**

		n=	1か月未満	1か月～3ヶ月未満	3ヶ月～6ヶ月未満	6ヶ月～1年未満	1年～1年7ヶ月未満	1年7ヶ月以上～2年未満	2年以上	わからない・覚えていない	(%)
TOTAL		7,057	3.6	2.6	3.1	21.9	42.0	9.6	14.9	2.5	
* 居住市区(市区2区分)	23区	5,198	3.4	2.3	3.2	23.1	42.0	9.5	14.1	2.4	
	17市	1,859	4.2	3.2	2.8	18.4	41.9	9.8	16.9	2.7	

質問文原文【表頭】主に育児休業を利用された方(されている方)についてお答えをお願いします。調査対象の%[1]%歳のお子さまについて、主に取得されていた方が、育児休業を取りたいと思っていた期間と実際に取得された(取得予定の)期間をお答えください。(回答は1つ)  
希望されていた期間

**Q30【育児休業】育児休業の希望取得期間／実際の取得期間【母数：回答者本人が育児休業取得者】 実際に取得された(取得予定の)期間**

		n=	1か月未満	1か月～3ヶ月未満	3ヶ月～6ヶ月未満	6ヶ月～1年未満	1年～1年7ヶ月未満	1年7ヶ月以上～2年未満	2年以上	わからない・覚えていない	(%)
TOTAL		7,057	4.7	3.2	7.1	33.0	38.7	6.6	5.0	1.7	
* 居住市区(市区2区分)	23区	5,198	4.6	3.0	7.1	33.4	39.1	6.3	4.8	1.7	
	17市	1,859	5.0	3.6	6.9	32.0	37.6	7.3	5.8	1.8	

質問文原文【表頭】主に育児休業を利用された方(されている方)についてお答えをお願いします。調査対象の%[1]%歳のお子さまについて、主に取得されていた方が、育児休業を取りたいと思っていた期間と実際に取得された(取得予定の)期間をお答えください。(回答は1つ)  
実際に取得された(取得予定の)期間

**\*Q30 希望していた期間と取得期間【母数：育児休業取得者】**

		n=	希望期間よりも取得期間が長い	希望期間と取得期間が同じ	希望期間よりも取得期間が短い	(%)
TOTAL		6,840	8.1	55.2	36.7	
* 居住市区(市区2区分)	23区	5,047	8.5	55.0	36.5	
	17市	1,793	7.1	55.8	37.1	

**Q31【育児休業】育児休業取得意向の有無と期間【母数：回答者本人が育児休業非取得】**

		n=	1か月未満	1か月～3ヶ月未満	3ヶ月～6ヶ月未満	6ヶ月～1年未満	1年～1年7ヶ月未満	1年7ヶ月以上～2年未満	2年以上	取得は希望していなかった	わからない・覚えていない	(%)
TOTAL		4,800	9.3	10.3	5.3	8.6	5.6	2.0	2.6	50.8	5.5	
* 居住市区(市区2区分)	23区	3,517	9.4	10.1	5.3	8.4	5.5	2.1	2.7	51.4	5.2	
	17市	1,283	9.0	11.1	5.3	9.0	6.1	1.6	2.4	49.4	6.2	

質問文原文【表頭】育児休業を取得されなかった方にお答えをお願いします。調査対象の%[1]%歳のお子さまについて、あなたは育児休業をとりたいと思っていましたか。取得を希望されていた場合には、希望されていた期間をお答えください。(回答は1つ)

**Q32【育児休業】育児休業取得期間が希望期間よりも短かった理由【母数：回答者本人が育児休業取得者】（複数回答）**

		n=	育児を希望期間分取得すると、取得後に保育所に入れないと思ったため	仕事が忙しく、休むことができなかった	育児の取得を職場に相談したが、好意的な反応を得られなかった	育児を取得すると、昇進や人事評価に影響すると思った	育児を取得すると、周囲の迷惑になると思った	育児制度が適用されなかったため	配偶者や家族・親戚から反対されたため	配偶者が育児を取得したため、自分が必要ないと思ったため	他に家事・育児を手伝ってくれる人がいたため、取得の必要がなかった	育児を取得すると、収入が減るため	自分が取得できると知らなかったため
TOTAL		2,510	64.9	14.9	9.4	12.0	21.9	16.9	0.6	1.2	0.5	25.9	0.5
* 居住市区(市区2区分)	23区	1,844	65.1	15.3	9.1	12.3	22.1	16.6	0.5	1.5	0.4	25.3	0.4
	17市	666	64.6	13.7	10.4	11.1	21.5	17.4	0.9	0.3	0.6	27.3	0.9

質問文原文【表頭】 育児休業の実際の取得期間が、希望されていた取得期間よりも短い方がおられます。あなたの育児休業取得期間が、希望期間よりも短くなった理由としてあてはまるものをすべてお答えください。(回答はいくつでも)

		n=	自分が取得したいと思わなかったため	有給休暇など、他の休暇で対応できたため	休業日や定時退社などで対応できたため	その他	特に理由はない	わからない・覚えていない
TOTAL		2,510	0.6	1.1	1.1	9.9	0.5	0.5
* 居住市区(市区2区分)	23区	1,844	0.7	1.1	1.3	9.7	0.3	0.6
	17市	666	0.5	1.1	0.6	10.7	0.9	0.2

**Q33【育児休業】育児休業を取得しなかった理由【母数：育児休業が会社にあったが回答者本人が非取得者】（複数回答）**

		n=	仕事が忙しく、休むことができなかった	育児の取得を職場に相談したが、好意的な反応を得られなかった	育児を取得すると、昇進や人事評価に影響すると思った	育児を取得すると、周囲の迷惑になると思った	育児制度が適用されなかったため	配偶者や家族・親戚から反対されたため	配偶者が育児を取得したため、自分が必要ないと思った	育児を取得すると、取得後に保育所に入れないと思ったため	他に家事・育児を手伝ってくれる人がいたため、取得の必要がなかった	育児を取得すると、収入が減るため	自分が取得できると知らなかったため
TOTAL		2,777	49.0	6.1	24.1	36.6	2.7	1.0	20.2	4.7	7.5	35.1	1.4
* 居住市区(市区2区分)	23区	1,988	48.9	6.0	23.9	35.8	2.8	1.0	20.8	4.7	7.3	34.1	1.5
	17市	789	49.4	6.3	24.3	38.7	2.7	1.3	18.8	4.7	8.1	37.8	1.3

		n=	自分が取得したいと思わなかったため	有給休暇など、他の休暇で対応できたため	休業日や定時退社などで対応できたため	その他	特に理由はない	わからない・覚えていない
TOTAL		2,777	10.4	14.7	6.0	5.8	2.6	0.2
* 居住市区(市区2区分)	23区	1,988	10.9	14.8	6.1	5.9	2.4	0.3
	17市	789	9.0	14.4	5.7	5.4	2.9	0.1

質問文原文【表頭】 育児休業制度が「あった」が育児休業を利用していない方におられます。育児休業を利用しなかった理由をお答えください。(回答はいくつでも)

**Q34【育児休業】育児休業2歳までの延長認知状況**

		n=	知っていた	知らなかった
TOTAL		13,114	31.5	68.5
* 居住市区(市区2区分)	23区	9,387	32.0	68.0
	17市	3,727	30.3	69.7

質問文原文【表頭】 みなさまにおうかがいします。あなたは、以下の内容をご存知ですか。(回答は1つ)

今年(2017年)の10月から、保育所などに入所できず、退職を余儀なくされる事態を防ぐため、育児・介護休業法が変わります。具体的には、「1歳6ヶ月以降も、保育園等に入れないなどの場合には、会社に申し出ることにより、育児休業を最長2歳まで再延長できる」とことになりました。(育児休業給付金の給付期間も2歳までとなります。)

**Q35【育児休業】2歳まで延長した場合の希望する取得期間**

		n=	1か月未満	1か月～3ヶ月未満	3ヶ月～6ヶ月未満	6ヶ月～1年未満	1年～1年7ヶ月未満	1年7ヶ月以上～2年未満	2年以上	取得したいとは思わない
TOTAL		9,988	5.3	5.7	4.6	14.6	20.2	19.2	15.9	14.4
* 居住市区(市区2区分)	23区	7,257	5.2	5.7	4.8	14.8	20.3	19.4	15.4	14.3
	17市	2,731	5.5	5.7	4.3	14.0	20.0	18.7	17.3	14.6

質問文原文【表頭】 仮に、あなたが育児・介護休業法が変わる今年の10月に降に、お子さまを新たにもうけられたとしてお答えください。その場合、あなたはどのくらいの期間まで育児休業を取得したいですか。(回答は1つ)

Q36【育児休業】育児休業2年を希望しない理由【母数：希望期間2年未満回答者】(複数回答)

		n=	子どもが2歳になった時に保育所に入所できるか不安だから	長期間休業すると、昇進や人事評価に思うところがあるから	長期間休業すると、周囲の迷惑になりそうだから	長期間休業すると、仕事のスキルが低下しそうだから	長期間休業すると、復職しても、周囲の環境になじめなさそうだから	長期間休業すると、周囲やお客さんとの関係が希薄になりそうだから	育児の環境から気分転換をしたいから	長期間休業すると、社会に取残される不安が大きいから	長期間にわたってコミュニケーションの機会・範囲が狭められるから	収入が減る期間が伸びるから	子育てのスキルに自信がなくなるから
TOTAL		8,395	38.7	30.7	40.5	44.0	28.1	16.5	21.2	24.4	16.3	55.3	4.6
* 居住市区(市区2区分)	23区	6,137	38.9	31.6	40.3	44.7	28.3	17.2	21.6	25.1	16.7	54.3	4.6
	17市	2,258	38.1	28.4	40.8	42.0	27.6	14.7	20.4	22.6	15.3	57.9	4.5

質問文原文【表頭】 育児休業の取得予定を2年未満とお答えの方におかがいます。あなたが、2年以上の育児休業を取得しないと考える理由は何ですか。(回答はいくつでも)

		n=	子育てをするのに体力的・精神的に不安があるから	より良い保育サービスを受けたいから	そもそも育児休業の必要性がわからないから	その他	特に理由はない
TOTAL		8,395	8.8	8.5	1.5	6.0	2.9
* 居住市区(市区2区分)	23区	6,137	8.9	9.1	1.5	6.1	2.8
	17市	2,258	8.3	7.0	1.4	5.8	3.1

Q37【育児休業】育児休業2年を希望する理由【母数：希望期間2年回答者】(複数回答)

		n=	できるだけ子どもを近くにいたいから	保育園を急いで探す必要がなくなるから	その他	特に理由はない
TOTAL		1,593	88.4	33.1	8.5	0.6
* 居住市区(市区2区分)	23区	1,120	87.3	33.3	8.8	0.8
	17市	473	90.9	32.8	7.8	0.0

質問文原文【表頭】 2年間以上取得予定とお答えの方におかがいます。あなたが、育児休業を2年以上利用すると考える理由は何ですか。(回答はいくつでも)

Q38【育児休業】育児休業2年取得で懸念されることがが解消した場合の希望期間【母数：改正後育児休業取得意向2年未満】

		n=	1か月未満	1か月～3ヶ月未満	3ヶ月～6ヶ月未満	6ヶ月～1年未満	1年～1年7ヶ月未満	1年7ヶ月以上～2年未満	2年以上	どのような状態でも育児休業は利用しない
TOTAL		8,395	4.0	4.8	4.7	12.5	15.5	20.0	31.9	6.6
* 居住市区(市区2区分)	23区	6,137	4.0	4.6	4.8	12.6	16.0	20.8	30.7	6.4
	17市	2,258	3.9	5.3	4.3	12.2	14.4	17.8	35.0	7.1

質問文原文【表頭】 あなたがお答えになられた2年以上の育児休業を取得しないと考える理由(原因)が解消された場合、あなたは最長どのくらいの期間まで育児休業を取得すると思えますか。(回答は1つ)

Q39【教育・保育】周囲で手伝ってくれる人【母数：祖父母が同居していない】(複数回答)

		n=	父方の祖父	父方の祖母	母方の祖父	母方の祖母	父方のおじ、おば	母方のおじ、おば	その他の親戚	友人・知人	その他	特にない
TOTAL		12,087	14.5	26.6	27.2	48.9	3.2	9.0	4.5	9.4	1.5	35.7
* 居住市区(市区2区分)	23区	8,681	14.0	26.1	26.0	47.9	3.2	9.0	4.4	9.2	1.6	36.5
	17市	3,406	15.7	27.6	30.3	51.6	3.0	9.1	4.5	9.9	1.3	33.6

質問文原文【表頭】 現在、お子さまからみて祖父母が一緒に世帯でない方におかがいます。普段、お子さまの子育てを手伝ってくださる祖父母等の親族や友人はいらっしゃいますか。手伝ってくださる方を全てお答えください。(回答はいくつでも)

Q40【教育保育】定期的に利用している教育・保育サービス(複数回答)

		n=	幼稚園	認可保育所(公立)	認可保育所(私立)(※社会福祉法人、株式会社等による運営)	東京都認証保育所(都が独自の基準により認証する保育所)	認定こども園	小規模保育事業	職場内保育所(事業所内保育事業、企業主導型保育事業)	ファミリー・サポート・センター	上記以外の教育・保育施設	家庭的保育者(保母ママ)	ベビーシッター	障害児通所支援事業所	施設を利用していない(家庭等で育てている)
TOTAL		13,114	23.3	17.0	21.4	5.2	2.9	2.2	0.9	2.4	4.4	0.7	1.9	1.2	24.5
* 居住市区(市区2区分)	23区	9,387	21.9	17.5	21.3	5.4	2.6	2.5	0.9	2.4	4.8	0.7	2.5	1.3	24.8
	17市	3,727	27.0	15.7	21.9	4.9	3.6	1.4	0.9	2.4	3.1	0.5	0.5	0.9	23.7

質問文原文【表頭】 調査対象の%[1]歳のお子さまは、平日どのような教育・保育のサービスを利用していますか。直近1年間で、年間を通じて利用しているサービスをお答えください。(回答はいくつでも)

**Q41【教育保育】定期的に利用している教育・保育サービス先への送迎時間(片道)【母数:家庭以外でのサービスを利用している】**

		n=	5分未満	5分~15分未満	15分~30分未満	30分~1時間未満	1時間以上	送迎はしていない
TOTAL		9,904	15.4	61.0	18.1	3.8	0.4	1.3
* 居住市区(市区2区分)	23区	7,059	15.4	60.9	18.2	3.9	0.4	1.2
	17市	2,845	15.3	61.2	18.1	3.6	0.4	1.4

質問文原文【表頭】 調査対象の%[1]歳のお子さまが主に利用されている教育・保育サービスの場所への片道の送迎時間はどのくらいですか(徒歩や自転車など、送迎手段にかかわらず、実際にかかっている時間をお答えください)。(回答は1つ)

**Q42【教育保育】希望していたサービス**

		n=	幼稚園	認可保育所(公立)	認可保育所(私立)(※社会福祉法人、株式会社等による運営)	東京都認証保育所(都が独自の基準により認証する保育所)	認定こども園	小規模保育事業	職場内保育所(事業所内保育事業、企業主導型保育事業)	ファミリー・サポート・センター	上記以外の教育・保育施設	家庭的保育者(保育ママ)	ベビーシッター	障害児通所支援事業所	希望していたサービスはない
TOTAL		13,114	30.0	51.9	39.3	15.7	13.8	4.3	3.0	6.0	2.5	3.1	4.8	0.9	12.5
* 居住市区(市区2区分)	23区	9,387	29.0	53.4	40.3	17.3	14.7	5.0	3.2	6.3	2.7	3.6	5.7	1.0	12.1
	17市	3,727	32.7	48.0	36.6	11.9	11.8	2.5	2.6	5.2	1.9	1.8	2.6	0.7	13.3

質問文原文【表頭】 調査対象の%[1]歳のお子さまについて、現在の利用有無に関わらず、利用を希望していたサービスをお答えください。(回答はいくつでも)

**Q43【教育保育】定期的に利用している教育・保育サービスの利用期間 幼稚園**

		n=	1年未満	1年以上2年未満	2年以上3年未満	3年以上4年未満	4年以上5年未満	5年以上
TOTAL		3,061	35.5	30.4	29.3	3.6	0.4	0.8
* 居住市区(市区2区分)	23区	2,054	35.9	30.8	28.7	3.5	0.4	0.7
	17市	1,007	34.7	29.7	30.5	3.8	0.4	1.0

質問文原文【表頭】 現在利用されているとお答えいただいたサービスは、どの程度の期間利用されていますか。(回答は1つ) 幼稚園

**Q43【教育保育】定期的に利用している教育・保育サービスの利用期間 認可保育所(公立)**

		n=	1年未満	1年以上2年未満	2年以上3年未満	3年以上4年未満	4年以上5年未満	5年以上
TOTAL		2,228	25.3	21.6	19.0	14.5	11.9	7.7
* 居住市区(市区2区分)	23区	1,642	24.6	21.7	19.8	14.4	12.4	7.2
	17市	586	27.3	21.3	16.7	15.0	10.6	9.0

質問文原文【表頭】 現在利用されているとお答えいただいたサービスは、どの程度の期間利用されていますか。(回答は1つ) 認可保育所(公立)

**Q43【教育保育】定期的に利用している教育・保育サービスの利用期間 認可保育所(私立)(※社会福祉法人、株式会社等による運営)**

		n=	1年未満	1年以上2年未満	2年以上3年未満	3年以上4年未満	4年以上5年未満	5年以上
TOTAL		2,812	30.0	22.6	18.4	12.7	8.6	7.7
* 居住市区(市区2区分)	23区	1,995	30.8	23.5	17.7	12.4	8.2	7.4
	17市	817	27.9	20.4	20.2	13.2	9.7	8.6

質問文原文【表頭】 現在利用されているとお答えいただいたサービスは、どの程度の期間利用されていますか。(回答は1つ) 認可保育所(私立)(※社会福祉法人、株式会社等による運営)

**Q43【教育保育】定期的に利用している教育・保育サービスの利用期間 東京都認証保育所(都が独自の基準により認証する保育所)**

		n=	1年未満	1年以上2年未満	2年以上3年未満	3年以上4年未満	4年以上5年未満	5年以上
TOTAL		688	46.8	24.7	13.5	6.8	4.5	3.6
* 居住市区(市区2区分)	23区	504	48.2	22.8	14.7	6.7	4.2	3.4
	17市	184	42.9	29.9	10.3	7.1	5.4	4.3

質問文原文【表頭】 現在利用されているとお答えいただいたサービスは、どの程度の期間利用されていますか。(回答は1つ) 東京都認証保育所(都が独自の基準により認証する保育所)

**Q43【教育保育】定期的に利用している教育・保育サービスの利用期間 認定こども園**

		n=	1年未満	1年以上2年未満	2年以上3年未満	3年以上4年未満	4年以上5年未満	5年以上
TOTAL		382	40.6	30.6	17.3	5.8	3.4	2.4
* 居住市区(市区2区分)	23区	247	40.5	27.9	17.4	6.5	4.5	3.2
	17市	135	40.7	35.6	17.0	4.4	1.5	0.7

質問文原文【表頭】 現在利用されているとお答えいただいたサービスは、どの程度の期間利用されていますか。(回答は1つ) 認定こども園

**Q43【教育保育】定期的に利用している教育・保育サービスの利用期間 小規模保育事業**

		n=	1年未満	1年以上2年未満	2年以上3年未満	3年以上4年未満	4年以上5年未満	5年以上
TOTAL		289	60.9	25.6	10.7	1.0	1.0	0.7
* 居住市区(市区2区分)	23区	237	62.0	25.3	10.1	1.3	0.4	0.8
	17市	52	55.8	26.9	13.5	0.0	3.8	0.0

質問文原文【表頭】現在利用されているとお答えいただいたサービスは、どの程度の期間利用されていますか。(回答は1つ) 小規模保育事業

**Q43【教育保育】定期的に利用している教育・保育サービスの利用期間 職場内保育所(事業所内保育事業、企業主導型保育事業)**

		n=	1年未満	1年以上2年未満	2年以上3年未満	3年以上4年未満	4年以上5年未満	5年以上
TOTAL		115	63.5	19.1	10.4	3.5	2.6	0.9
* 居住市区(市区2区分)	23区	82	67.1	14.6	13.4	3.7	1.2	0.0
	17市	33	54.5	30.3	3.0	3.0	6.1	3.0

質問文原文【表頭】現在利用されているとお答えいただいたサービスは、どの程度の期間利用されていますか。(回答は1つ) 職場内保育所(事業所内保育事業、企業主導型保育事業)

**Q43【教育保育】定期的に利用している教育・保育サービスの利用期間 ファミリー・サポート・センター**

		n=	1年未満	1年以上2年未満	2年以上3年未満	3年以上4年未満	4年以上5年未満	5年以上
TOTAL		318	51.9	24.5	11.6	5.0	2.5	4.4
* 居住市区(市区2区分)	23区	229	50.2	24.5	12.7	5.7	2.2	4.8
	17市	89	56.2	24.7	9.0	3.4	3.4	3.4

質問文原文【表頭】現在利用されているとお答えいただいたサービスは、どの程度の期間利用されていますか。(回答は1つ) ファミリー・サポート・センター

**Q43【教育保育】定期的に利用している教育・保育サービスの利用期間 上記以外の教育・保育施設**

		n=	1年未満	1年以上2年未満	2年以上3年未満	3年以上4年未満	4年以上5年未満	5年以上
TOTAL		571	54.1	26.6	11.9	3.9	1.8	1.8
* 居住市区(市区2区分)	23区	454	56.6	25.1	11.5	3.3	1.8	1.8
	17市	117	44.4	32.5	13.7	6.0	1.7	1.7

質問文原文【表頭】現在利用されているとお答えいただいたサービスは、どの程度の期間利用されていますか。(回答は1つ) 上記以外の教育・保育施設

**Q43【教育保育】定期的に利用している教育・保育サービスの利用期間 家庭的保育者(保育ママ)**

		n=	1年未満	1年以上2年未満	2年以上3年未満	3年以上4年未満	4年以上5年未満	5年以上
TOTAL		89	51.7	29.2	13.5	2.2	0.0	3.4
* 居住市区(市区2区分)	23区	69	55.1	23.2	14.5	2.9	0.0	4.3
	17市	20	40.0	50.0	10.0	0.0	0.0	0.0

質問文原文【表頭】現在利用されているとお答えいただいたサービスは、どの程度の期間利用されていますか。(回答は1つ) 家庭的保育者(保育ママ)

**Q43【教育保育】定期的に利用している教育・保育サービスの利用期間 ベビーシッター**

		n=	1年未満	1年以上2年未満	2年以上3年未満	3年以上4年未満	4年以上5年未満	5年以上
TOTAL		255	42.7	20.8	15.7	9.4	3.1	8.2
* 居住市区(市区2区分)	23区	235	42.6	19.6	16.6	8.9	3.4	8.9
	17市	20	45.0	35.0	5.0	15.0	0.0	0.0

質問文原文【表頭】現在利用されているとお答えいただいたサービスは、どの程度の期間利用されていますか。(回答は1つ) ベビーシッター

**Q43【教育保育】定期的に利用している教育・保育サービスの利用期間 障害児通所支援事業所**

		n=	1年未満	1年以上2年未満	2年以上3年未満	3年以上4年未満	4年以上5年未満	5年以上
TOTAL		159	41.5	28.3	18.2	9.4	1.9	0.6
* 居住市区(市区2区分)	23区	126	43.7	24.6	19.0	10.3	1.6	0.8
	17市	33	33.3	42.4	15.2	6.1	3.0	0.0

質問文原文【表頭】現在利用されているとお答えいただいたサービスは、どの程度の期間利用されていますか。(回答は1つ) 障害児通所支援事業所

**Q44【教育保育】現在定期的に利用している保育所の希望順位【母数：保育所利用者】**

		希望順位						(%)
		第1希望	第2希望	第3希望	第4希望以降	希望して いなかった		
TOTAL		n=5,744	61.3	15.9	7.1	12.0	3.6	
* 居住市区(市区2区分)	23区	4,147	59.8	16.6	7.2	13.0	3.4	
	17市	1,597	65.2	14.2	6.8	9.5	4.3	

質問文原文【表頭】 保育所を利用されているとお答えの方におうかがいします。現在利用されている保育所は、何番目に希望されていましたか。(回答は1つ)

**Q45【教育保育】きょうだいの同じサービス利用有無【母数：サービス利用者】**

		利用有無		(%)
		はい	いいえ	
TOTAL		n=6,733	38.5	61.5
* 居住市区(市区2区分)	23区	4,669	38.7	61.3
	17市	2,064	38.2	61.8

質問文原文【表頭】 調査対象のお子さまにごきょうだいがいいらっしゃるとお答えの方におうかがいします。ごきょうだいは、同じ園に在園、または同じサービスを利用されていますか。(回答は1つ)

**\* Q46【教育保育】利用しているサービスの金額(SA化) 保育園や幼稚園、各施設の月額保育料・月謝\*円**

		月額金額										(%)
		1万円未満	1~2万円未満	2~3万円未満	3~4万円未満	4~5万円未満	5~7万円未満	7~9万円未満	10~15万円未満	15万円以上		
TOTAL		n=9,904	11.6	13.7	28.1	23.0	8.9	9.8	3.0	1.5	0.5	
* 居住市区(市区2区分)	23区	7,059	12.0	13.9	26.9	22.2	8.5	10.4	3.7	1.8	0.6	
	17市	2,845	10.6	13.1	31.1	25.0	10.0	8.4	1.2	0.5	0.1	

**\* Q46【教育保育】利用しているサービスの金額(SA化) 上記以外にかかっている月額費用の総額\*円**

		月額金額										(%)
		1万円未満	1~2万円未満	2~3万円未満	3~4万円未満	4~5万円未満	5~7万円未満	7~9万円未満	10~15万円未満	15万円以上		
TOTAL		n=9,904	83.7	8.2	3.0	2.1	0.8	1.2	0.3	0.4	0.3	
* 居住市区(市区2区分)	23区	7,059	82.8	8.2	3.3	2.4	0.8	1.3	0.4	0.4	0.3	
	17市	2,845	86.0	8.0	2.5	1.6	0.6	1.0	0.1	0.2	0.1	

**Q47【教育保育】定期的な教育・保育のサービスの非利用理由(複数回答)**

		理由											
		現状では利用する必要がない(子どもの教育や発達のため、子どもの母親が就労していないなどの理由)	子どもの祖父母や親戚の人がみている	近所の人や父母の友人・知人がみている	利用したいが、教育・保育のサービスに空きがない	利用したいが、経済的な理由でサービスを利用できない	利用したいが、延長・夜間等の時間帯の条件が合わない	利用したいが、サービスの質や場所など、納得できる内容がない	必要ときに、一時預かりを利用して対応できている	子どもがまだ小さいため	利用方法(手続き等)がわからない	現在待機中のため	
TOTAL		n=3,354	39.1	5.1	0.3	30.7	11.0	3.3	6.8	7.0	32.8	6.8	7.5
* 居住市区(市区2区分)	23区	2,445	38.3	5.4	0.2	32.0	10.6	3.5	6.9	7.3	32.4	7.0	8.2
	17市	909	41.3	4.3	0.4	27.2	12.2	2.8	6.6	6.1	33.9	6.4	5.7

質問文原文【表頭】 現在、幼稚園や保育所などの「定期的な教育・保育のサービス」を利用されていない方におうかがいします。現在、「定期的な教育・保育のサービス」を利用されていない理由は何ですか。(回答はいくつでも)

		理由			(%)
		育児休業中のため	その他	特に理由はない	
TOTAL		n=3,354	21.6	4.4	1.8
* 居住市区(市区2区分)	23区	2,445	22.1	4.1	1.8
	17市	909	20.4	5.4	1.9

**Q48【教育保育】育児休業中に保育所内定が出た場合の対応**

		n=	入所する	その時に ならない とわから ない	育児休業 を継続す るため辞 退する
TOTAL		5,796	73.1	24.5	2.4
* 居住市区(市 区2区分)	23区	4,291	73.4	24.3	2.3
	17市	1,505	72.2	25.0	2.7

質問文原文【表頭】 お子さまのお父さま・お母さまが育児休業を取得した／しているとお答えの方におうかがいします。  
育児休業中に保育園の内定が得られた場合、どのように対応しますか。(回答は1つ)

**Q49【教育保育】子どもを保育所に預けられた場合の就業意向【母数：教育・保育施設未利用者かつ、非就業者】**

		n=	はい	いいえ	わから ない
TOTAL		1,355	59.3	19.3	21.3
* 居住市区(市 区2区分)	23区	956	58.5	20.1	21.4
	17市	399	61.4	17.5	21.1

質問文原文【表頭】 現在、幼稚園や保育所などの「教育・保育の施設」をご利用になっておらず、現在就業されていない方におうかがいします。  
あなたは、お子さまを保育所に預けることができたなら、就労したいと思いますか。(回答は1つ)

**Q50【教育保育】待機児童にならずに保育所に預けられる場合の、保育所利用意向【母数：教育・保育施設未利用者】**

		n=	利用した い	利用した くない
TOTAL		3,354	86.9	13.1
* 居住市区(市 区2区分)	23区	2,445	87.4	12.6
	17市	909	85.5	14.5

質問文原文【表頭】 現在、幼稚園や保育所などの「教育・保育の施設」をご利用になっていない方にお伺いします。  
あなたは、お子様を幼稚園や認定こども園、保育所等に預けることができたなら(待機にはならないとします)、利用したいと思いますか。(回答は1つ)

**Q51～Q57【価格別の認可保育所の利用意向】**

**\* 価格別ニーズ量**

		n=	1万円以 下	1万5千円	2万円	3万円	4万円	6万円	8万円	10万円	12万円	14万円
TOTAL		13,114	4.4	2.7	14.3	9.4	29.6	13.2	8.7	4.9	0.6	0.2
* 居住市区(市 区2区分)	23区	9,387	4.3	2.4	13.3	8.6	29.1	13.9	9.7	5.8	0.7	0.3
	17市	3,727	4.7	3.5	16.8	11.5	30.9	11.2	6.1	2.7	0.3	0.1

		n=	16万円	18万円	20万円以 上	どんなに 安くても 利用しな い
TOTAL		13,114	0.1	0.0	0.1	11.7
* 居住市区(市 区2区分)	23区	9,387	0.1	0.0	0.1	11.5
	17市	3,727	0.0	0.0	0.0	12.2

**Q58【教育保育】希望条件がそろった場合の利用意向サービス(複数回答)**

		n=	幼稚園	幼稚園・ 認定こども園の預 かり保育	認可保育 所(公立)	認可保育 所(私立) (※社会 福祉法 人、株式 会社等による運 営)	東京都認 証保育所 (都が独 自の基準 により認 証する保 育所)	認定こども園	小規模保 育事業	職場内保 育所(事 業所内保 育事業、 企業主導 型保育事 業)	ファミ リー・サ ポート・セ ンター	上記以外 の教育・ 保育施設	家庭的保 育事業 (保育マ マ)
TOTAL		13,114	61.0	50.2	65.5	52.1	29.0	31.1	7.7	12.5	7.2	3.8	5.0
* 居住市区(市 区2区分)	23区	9,387	60.6	50.8	65.8	52.9	29.7	31.7	8.1	12.8	7.5	4.2	5.2
	17市	3,727	61.8	48.7	64.8	50.3	27.0	29.5	6.8	11.9	6.6	2.8	4.5

質問文原文【表頭】あなたの希望する条件がそろったら、お子さまの預け先として利用したいと考えるサービスはありますか。(回答はいくつでも)

		n=	ベビー シッター	障害児通 所支援事 業所	利用した いと思う サービス はない
TOTAL		13,114	8.0	1.4	2.2
* 居住市区(市 区2区分)	23区	9,387	9.0	1.4	2.0
	17市	3,727	5.4	1.2	2.5

Q58【教育保育】希望条件がそろった場合の利用意向サービス(複数回答)

		n=	幼稚園	幼稚園・認定こども園の預かり保育	認可保育所(公立)	認可保育所(私立)(※社会福祉法人、株式会社等による運営)	東京都認証保育所(都が独自の基準により認証する保育所)	認定こども園	小規模保育事業	職場内保育所(事業所内保育事業、企業主導型保育事業)	ファミリー・サポート・センター	上記以外の教育・保育施設	家庭的保育事業(保育ママ)
TOTAL		13,114	61.0	50.2	65.5	52.1	29.0	31.1	7.7	12.5	7.2	3.8	5.0
* 調査対象のお子様の年齢	0歳	2,512	55.3	45.0	78.5	63.4	42.3	34.8	12.7	16.4	7.2	3.1	6.2
	1歳	2,319	59.6	49.0	72.9	59.6	34.2	32.3	10.0	13.8	6.8	3.7	5.3
	2歳	2,289	63.0	53.2	66.5	54.2	27.7	32.5	7.6	12.8	7.1	5.0	4.8
	3歳	2,141	62.6	53.6	59.2	45.9	22.6	28.1	4.9	9.8	7.1	3.6	4.7
	4歳	2,025	63.0	51.4	55.7	43.0	22.4	29.8	4.9	10.2	7.2	3.5	4.0
	5歳	1,828	63.8	49.9	55.6	42.2	20.4	27.5	4.6	10.9	8.4	4.0	4.5

Q58【教育保育】希望条件がそろった場合の利用意向サービス(複数回答)

		n=	ベビーシッター	障害児通所支援事業所	利用したいと思うサービスはない
TOTAL		13,114	8.0	1.4	2.2
* 調査対象のお子様の年齢	0歳	2,512	8.8	0.7	2.6
	1歳	2,319	8.2	0.9	1.9
	2歳	2,289	8.3	1.4	1.6
	3歳	2,141	8.1	1.5	2.0
	4歳	2,025	6.9	1.9	2.3
	5歳	1,828	7.3	2.3	2.6

Q59【教育保育】それぞれのサービス利用に必要な条件【母数:各サービス利用意向者】(複数回答) 幼稚園

		n=	自宅に近い	職場に近い	利用する時間の融通がきく	希望する年齢から預けられる	希望する時期から預けられる	夏季休業等の長期休業中も子どもを預かってくれる	利用料(保育料)が安い	保育方針や内容に納得できる	事業者の顔が見える	衛生・安全面が確保できる	保育施設の特徴や雰囲気事前に把握できる	その他
TOTAL		7,996	88.6	17.6	70.3	57.1	43.4	57.8	67.1	78.2	51.5	77.4	65.1	4.5
* 居住市区(市区2区分)	23区	5,691	88.5	16.8	70.7	57.9	44.1	57.5	65.8	78.3	52.2	77.6	65.3	4.4
	17市	2,305	88.6	19.5	69.4	55.3	41.6	58.5	70.4	78.0	49.8	76.9	64.7	4.5

質問文原文【表頭】先ほど、「希望する条件がそろったら、利用したいサービスがある」とお答えの方におうかがいします。具体的に、どのような条件がそろえば利用するに至ると思いますか。あなたが考える「条件」をお答えください。(回答はいくつでも) 幼稚園

Q59【教育保育】それぞれのサービス利用に必要な条件【母数:各サービス利用意向者】(複数回答) 幼稚園

		n=	自宅に近い	職場に近い	利用する時間の融通がきく	希望する年齢から預けられる	希望する時期から預けられる	夏季休業等の長期休業中も子どもを預かってくれる	利用料(保育料)が安い	保育方針や内容に納得できる	事業者の顔が見える	衛生・安全面が確保できる	保育施設の特徴や雰囲気事前に把握できる	その他
TOTAL		7,996	88.6	17.6	70.3	57.1	43.4	57.8	67.1	78.2	51.5	77.4	65.1	4.5
* 調査対象のお子様の年齢	0歳	1,388	90.9	19.9	70.7	70.0	54.5	49.1	71.8	78.0	52.7	82.3	70.6	3.7
	1歳	1,382	88.6	17.7	73.4	65.3	49.2	55.0	68.2	81.2	54.3	82.9	69.8	4.5
	2歳	1,443	88.9	16.8	73.5	60.9	43.6	59.7	68.7	78.4	52.8	77.6	65.9	3.9
	3歳	1,341	86.1	16.9	69.9	50.2	39.0	62.2	66.2	76.3	51.3	74.5	62.3	4.8
	4歳	1,275	87.8	16.9	66.4	45.8	35.3	61.6	62.9	78.6	47.5	73.7	59.9	5.3
	5歳	1,167	89.0	17.1	66.9	48.0	37.1	59.6	64.1	76.3	50.0	72.5	60.8	4.6

**Q59【教育保育】それぞれのサービス利用に必要な条件【母数：各サービス利用意向者】(複数回答) 幼稚園・認定こども園の預かり保育**

		自宅に近い	職場に近い	利用する時間の融通がきく	希望する年齢から預けられる	希望する時期から預けられる	夏季休業等の長期休業中も子どもを預かってくれる	利用料(保育料)が安い	保育方針や内容に納得できる	事業者の顔が見える	衛生・安全面が確保できる	保育施設の特徴や雰囲気や事前に把握できる	その他	
	n=													
	TOTAL	6,586	92.5	24.0	83.8	64.5	53.9	69.5	72.9	77.8	53.3	80.2	65.2	3.9
* 居住市区(市区2区分)	23区	4,771	92.8	22.8	83.9	64.9	54.5	69.4	70.8	78.1	53.3	80.2	65.4	3.7
	17市	1,815	91.9	27.1	83.4	63.6	52.1	69.8	78.3	77.2	53.3	80.1	64.5	4.2

質問文原文【表頭】先ほど、「希望する条件がそろったら、利用したいサービスがある」とお答えの方におうかがいします。具体的に、どのような条件がそろえば利用するに至ると思いますか。あなたが考える「条件」をお答えください。(回答はいくつでも) 幼稚園・認定こども園の預かり保育

**Q59【教育保育】それぞれのサービス利用に必要な条件【母数：各サービス利用意向者】(複数回答) 幼稚園・認定こども園の預かり保育**

		自宅に近い	職場に近い	利用する時間の融通がきく	希望する年齢から預けられる	希望する時期から預けられる	夏季休業等の長期休業中も子どもを預かってくれる	利用料(保育料)が安い	保育方針や内容に納得できる	事業者の顔が見える	衛生・安全面が確保できる	保育施設の特徴や雰囲気や事前に把握できる	その他	
	n=													
	TOTAL	6,586	92.5	24.0	83.8	64.5	53.9	69.5	72.9	77.8	53.3	80.2	65.2	3.9
* 調査対象のお子様の年齢	0歳	1,130	95.2	25.9	82.4	75.0	62.6	58.7	74.7	79.9	53.8	84.5	70.4	2.5
	1歳	1,137	92.8	23.4	84.8	70.6	59.8	65.3	72.4	78.1	54.2	81.4	68.2	4.2
	2歳	1,218	91.7	20.9	84.4	66.3	52.5	71.5	72.1	78.3	54.8	80.3	65.9	3.2
	3歳	1,148	90.2	23.3	81.4	58.4	48.4	71.6	72.9	76.0	52.1	77.2	62.4	4.4
	4歳	1,041	92.0	24.8	84.7	56.7	49.4	76.6	72.1	78.6	51.9	79.1	60.5	4.7
	5歳	912	93.5	26.2	85.5	58.3	49.3	74.8	73.1	75.8	52.9	78.1	62.7	4.3

**Q59【教育保育】それぞれのサービス利用に必要な条件【母数：各サービス利用意向者】(複数回答) 認可保育所(公立)**

		自宅に近い	職場に近い	利用する時間の融通がきく	希望する年齢から預けられる	希望する時期から預けられる	夏季休業等の長期休業中も子どもを預かってくれる	利用料(保育料)が安い	保育方針や内容に納得できる	事業者の顔が見える	衛生・安全面が確保できる	保育施設の特徴や雰囲気や事前に把握できる	その他	
	n=													
	TOTAL	6,596	95.1	24.7	79.1	71.6	60.6	62.1	75.6	75.2	52.4	81.1	64.3	3.5
* 居住市区(市区2区分)	23区	6,181	95.3	23.5	78.9	72.3	61.3	61.7	74.0	74.7	52.8	81.2	64.1	3.5
	17市	2,415	94.7	27.5	79.5	69.6	58.9	62.9	79.5	76.7	51.2	81.1	64.6	3.6

質問文原文【表頭】先ほど、「希望する条件がそろったら、利用したいサービスがある」とお答えの方におうかがいします。具体的に、どのような条件がそろえば利用するに至ると思いますか。あなたが考える「条件」をお答えください。(回答はいくつでも) 認可保育所(公立)

**Q59【教育保育】それぞれのサービス利用に必要な条件【母数：各サービス利用意向者】(複数回答) 認可保育所(公立)**

		自宅に近い	職場に近い	利用する時間の融通がきく	希望する年齢から預けられる	希望する時期から預けられる	夏季休業等の長期休業中も子どもを預かってくれる	利用料(保育料)が安い	保育方針や内容に納得できる	事業者の顔が見える	衛生・安全面が確保できる	保育施設の特徴や雰囲気や事前に把握できる	その他	
	n=													
	TOTAL	8,596	95.1	24.7	79.1	71.6	60.6	62.1	75.6	75.2	52.4	81.1	64.3	3.5
* 調査対象のお子様の年齢	0歳	1,971	95.9	24.8	76.4	75.6	62.2	51.2	75.0	76.1	52.4	83.2	67.8	2.5
	1歳	1,690	94.7	24.1	79.1	72.8	62.0	59.1	75.9	77.3	54.4	84.1	67.1	3.4
	2歳	1,523	95.4	23.2	80.0	71.8	61.4	65.7	75.4	74.5	51.5	81.5	63.5	3.1
	3歳	1,268	94.6	24.4	79.8	69.2	59.1	66.6	76.1	75.4	52.8	80.0	62.8	4.7
	4歳	1,127	94.5	25.4	79.1	67.0	57.0	68.4	74.8	73.6	51.0	77.3	59.7	4.3
	5歳	1,017	95.0	26.8	81.9	69.3	60.2	69.8	76.6	72.9	51.2	77.2	60.7	3.9

**Q59【教育保育】それぞれのサービス利用に必要な条件【母数：各サービス利用意向者】(複数回答) 認可保育所(私立)(※社会福祉法人、株式会社等による運営)**

		自宅に近い	職場に近い	利用する時間の融通がきく	希望する年齢から預けられる	希望する時期から預けられる	夏季休業等の長期休業中も子どもを預かってくれる	利用料(保育料)が安い	保育方針や内容に納得できる	事業者の顔が見える	衛生・安全面が確保できる	保育施設の特徴や雰囲気や事前に把握できる	その他	
	n=													
	TOTAL	6,838	94.7	25.3	82.3	75.1	64.7	67.1	74.2	80.5	56.5	83.8	67.7	3.9
* 居住市区(市区2区分)	23区	4,964	95.1	24.2	82.4	75.4	65.6	67.1	73.0	80.1	56.8	83.7	67.6	3.8
	17市	1,874	93.9	28.1	82.1	74.2	62.2	67.2	77.5	81.7	55.7	84.0	68.1	4.2

質問文原文【表頭】先ほど、「希望する条件がそろったら、利用したいサービスがある」とお答えの方におうかがいします。具体的に、どのような条件がそろえば利用するに至ると思いますか。あなたが考える「条件」をお答えください。(回答はいくつでも) 認可保育所(私立)(※社会福祉法人、株式会社等による運営)

**Q59【教育保育】それぞれのサービス利用に必要な条件【母数：各サービス利用意向者】(複数回答) 認可保育所(私立)(※社会福祉法人、株式会社等による運営)** (%)

		自宅に近い	職場に近い	利用する時間の融通がきく	希望する年齢から預けられる	希望する時期から預けられる	夏季休業等の長期休業中も子どもを預かってくれる	利用料(保育料)が安い	保育方針や内容に納得できる	事業者の顔が見える	衛生・安全面が確保できる	保育施設の特徴や雰囲気や事前に把握できる	その他	
n=														
TOTAL		6,838	94.7	25.3	82.3	75.1	64.7	67.1	74.2	80.5	56.5	83.8	67.7	3.9
* 調査対象のお子様の年齢	0歳	1,592	96.1	25.3	80.0	78.8	65.6	56.5	73.6	80.3	54.8	85.4	69.5	2.3
	1歳	1,382	94.8	25.3	81.7	75.8	66.2	64.3	73.7	80.8	58.1	86.1	70.5	3.8
	2歳	1,241	94.8	23.4	82.6	75.7	65.0	71.8	73.9	81.1	55.4	84.0	66.4	3.3
	3歳	982	93.9	25.1	85.2	73.8	63.1	73.1	74.4	80.1	57.4	82.5	66.4	6.0
	4歳	870	93.8	24.7	80.9	70.1	62.2	72.5	75.5	79.4	55.5	81.5	64.1	5.4
	5歳	771	93.9	29.1	85.5	72.0	63.9	73.2	75.5	81.2	59.1	80.2	66.9	4.3

**Q59【教育保育】それぞれのサービス利用に必要な条件【母数：各サービス利用意向者】(複数回答) 東京都認証保育所(都が独自の基準により認証する保育所)** (%)

		自宅に近い	職場に近い	利用する時間の融通がきく	希望する年齢から預けられる	希望する時期から預けられる	夏季休業等の長期休業中も子どもを預かってくれる	利用料(保育料)が安い	保育方針や内容に納得できる	事業者の顔が見える	衛生・安全面が確保できる	保育施設の特徴や雰囲気や事前に把握できる	その他	
n=														
TOTAL		3,799	94.7	28.6	84.2	75.8	67.9	67.3	76.8	80.2	58.9	85.4	68.9	4.5
* 居住市区(市区2区分)	23区	2,791	94.7	27.8	83.7	76.3	68.6	66.7	75.4	79.9	58.9	85.2	68.8	4.4
	17市	1,008	94.6	31.0	85.7	74.2	66.0	69.0	80.8	81.2	59.0	85.9	69.3	4.6

質問文原文【表頭】先ほど、「希望する条件がそろったら、利用したいサービスがある」とお答えの方におうかがいします。具体的に、どのような条件がそろえば利用するに至ると思いますか。あなたが考える「条件」をお答えください。(回答はいくつでも) 東京都認証保育所(都が独自の基準により認証する保育所)

**Q59【教育保育】それぞれのサービス利用に必要な条件【母数：各サービス利用意向者】(複数回答) 東京都認証保育所(都が独自の基準により認証する保育所)** (%)

		自宅に近い	職場に近い	利用する時間の融通がきく	希望する年齢から預けられる	希望する時期から預けられる	夏季休業等の長期休業中も子どもを預かってくれる	利用料(保育料)が安い	保育方針や内容に納得できる	事業者の顔が見える	衛生・安全面が確保できる	保育施設の特徴や雰囲気や事前に把握できる	その他	
n=														
TOTAL		3,799	94.7	28.6	84.2	75.8	67.9	67.3	76.8	80.2	58.9	85.4	68.9	4.5
* 調査対象のお子様の年齢	0歳	1,062	96.0	27.3	81.5	80.2	70.2	57.3	76.1	80.3	58.4	87.9	72.3	3.4
	1歳	794	94.5	27.8	84.8	76.7	69.3	65.0	76.8	81.2	59.3	87.2	70.0	4.8
	2歳	634	95.3	27.4	84.9	75.7	68.6	72.9	76.3	79.7	57.1	85.6	68.3	3.2
	3歳	484	92.6	31.2	86.0	76.4	67.8	72.7	77.7	79.1	59.9	82.0	65.3	6.6
	4歳	453	93.2	28.9	86.1	66.9	63.4	76.8	78.1	82.1	61.1	83.9	66.0	5.5
	5歳	372	94.9	32.5	85.2	71.0	62.9	72.8	76.9	78.0	58.6	80.1	66.4	5.1

**Q59【教育保育】それぞれのサービス利用に必要な条件【母数：各サービス利用意向者】(複数回答) 認定こども園** (%)

		自宅に近い	職場に近い	利用する時間の融通がきく	希望する年齢から預けられる	希望する時期から預けられる	夏季休業等の長期休業中も子どもを預かってくれる	利用料(保育料)が安い	保育方針や内容に納得できる	事業者の顔が見える	衛生・安全面が確保できる	保育施設の特徴や雰囲気や事前に把握できる	その他	
n=														
TOTAL		4,076	94.5	25.9	82.8	73.3	64.0	73.0	73.7	83.0	58.7	84.7	70.0	5.0
* 居住市区(市区2区分)	23区	2,978	95.0	24.4	83.4	74.0	65.5	73.1	72.6	82.9	59.2	85.2	70.3	4.8
	17市	1,098	93.0	29.8	81.2	71.2	59.7	72.7	76.5	83.3	57.3	83.3	69.3	5.5

質問文原文【表頭】先ほど、「希望する条件がそろったら、利用したいサービスがある」とお答えの方におうかがいします。具体的に、どのような条件がそろえば利用するに至ると思いますか。あなたが考える「条件」をお答えください。(回答はいくつでも) 認定こども園

**Q59【教育保育】それぞれのサービス利用に必要な条件【母数：各サービス利用意向者】(複数回答) 認定こども園** (%)

		自宅に近い	職場に近い	利用する時間の融通がきく	希望する年齢から預けられる	希望する時期から預けられる	夏季休業等の長期休業中も子どもを預かってくれる	利用料(保育料)が安い	保育方針や内容に納得できる	事業者の顔が見える	衛生・安全面が確保できる	保育施設の特徴や雰囲気や事前に把握できる	その他	
n=														
TOTAL		4,076	94.5	25.9	82.8	73.3	64.0	73.0	73.7	83.0	58.7	84.7	70.0	5.0
* 調査対象のお子様の年齢	0歳	874	96.1	27.0	82.3	79.6	68.0	62.1	72.3	84.0	59.0	87.6	72.3	3.8
	1歳	748	94.3	23.9	83.6	77.4	65.9	71.5	73.7	84.0	58.7	86.9	72.7	4.0
	2歳	745	94.2	24.2	83.1	73.7	63.6	73.4	73.7	81.1	58.1	83.5	69.0	3.8
	3歳	602	92.9	24.8	81.2	67.9	61.5	78.6	73.1	83.9	59.3	81.9	67.6	7.0
	4歳	604	93.7	28.0	80.3	66.1	60.4	78.1	74.3	83.4	57.8	82.8	67.1	6.5
	5歳	503	95.2	28.2	87.1	70.6	62.0	80.3	75.9	81.5	59.0	83.5	70.2	6.2

Q59【教育保育】それぞれのサービス利用に必要な条件【母数：各サービス利用意向者】(複数回答) 小規模保育事業

		自宅に近い	職場に近い	利用する時間の融通がきく	希望する年齢から預けられる	希望する時期から預けられる	夏季休業等の長期休業中も子どもを預かってくれる	利用料(保育料)が安い	保育方針や内容に納得できる	事業者の顔が見える	衛生・安全面が確保できる	保育施設の特徴や雰囲気事前に把握できる	その他	
	n=													
	TOTAL	1,014	94.2	31.9	83.8	80.0	71.6	67.6	79.1	81.2	64.3	85.7	74.0	6.3
* 居住市区(市区2区分)	23区	761	94.6	31.8	82.3	79.9	72.1	66.9	78.8	80.7	62.9	85.5	72.9	6.0
	17市	253	92.9	32.0	88.5	80.2	70.0	69.6	79.8	82.6	68.4	86.2	77.1	7.1

質問文原文【表頭】先ほど、「希望する条件がそろったら、利用したいサービスがある」とお答えの方におうかがいします。具体的に、どのような条件がそろえば利用するに至ると思いますか。あなたが考える「条件」をお答えください。(回答はいくつでも) 小規模保育事業

Q59【教育保育】それぞれのサービス利用に必要な条件【母数：各サービス利用意向者】(複数回答) 小規模保育事業

		自宅に近い	職場に近い	利用する時間の融通がきく	希望する年齢から預けられる	希望する時期から預けられる	夏季休業等の長期休業中も子どもを預かってくれる	利用料(保育料)が安い	保育方針や内容に納得できる	事業者の顔が見える	衛生・安全面が確保できる	保育施設の特徴や雰囲気事前に把握できる	その他	
	n=													
	TOTAL	1,014	94.2	31.9	83.8	80.0	71.6	67.6	79.1	81.2	64.3	85.7	74.0	6.3
* 調査対象のお子様の年齢	0歳	319	95.9	25.1	81.5	79.6	71.8	59.6	77.4	80.9	62.1	86.5	74.0	3.8
	1歳	232	92.7	31.9	85.8	82.8	70.7	67.2	79.3	79.7	62.9	83.2	71.6	7.3
	2歳	175	96.0	33.7	85.7	79.4	73.1	70.3	81.7	78.3	64.6	85.7	76.0	5.1
	3歳	104	89.4	33.7	82.7	78.8	74.0	75.0	78.8	82.7	65.4	86.5	69.2	11.5
	4歳	99	93.9	38.4	84.8	78.8	68.7	69.7	82.8	85.9	71.7	88.9	76.8	6.1
	5歳	85	94.1	43.5	83.5	77.6	70.6	81.2	75.3	84.7	65.9	84.7	78.8	9.4

Q59【教育保育】それぞれのサービス利用に必要な条件【母数：各サービス利用意向者】(複数回答) 職場内保育所(事業所内保育事業、企業主導型保育事業)

		自宅に近い	職場に近い	利用する時間の融通がきく	希望する年齢から預けられる	希望する時期から預けられる	夏季休業等の長期休業中も子どもを預かってくれる	利用料(保育料)が安い	保育方針や内容に納得できる	事業者の顔が見える	衛生・安全面が確保できる	保育施設の特徴や雰囲気事前に把握できる	その他	
	n=													
	TOTAL	1,641	58.2	69.0	88.4	76.8	72.2	70.4	79.3	79.3	61.2	87.0	71.1	5.3
* 居住市区(市区2区分)	23区	1,198	58.3	69.4	89.0	76.0	71.9	70.2	77.3	79.5	62.4	87.5	71.0	5.8
	17市	443	57.8	67.9	86.9	79.2	73.1	70.9	84.9	78.8	58.0	85.8	71.3	3.8

質問文原文【表頭】先ほど、「希望する条件がそろったら、利用したいサービスがある」とお答えの方におうかがいします。具体的に、どのような条件がそろえば利用するに至ると思いますか。あなたが考える「条件」をお答えください。(回答はいくつでも) 職場内保育所(事業所内保育事業、企業主導型保育事業)

Q59【教育保育】それぞれのサービス利用に必要な条件【母数：各サービス利用意向者】(複数回答) 職場内保育所(事業所内保育事業、企業主導型保育事業)

		自宅に近い	職場に近い	利用する時間の融通がきく	希望する年齢から預けられる	希望する時期から預けられる	夏季休業等の長期休業中も子どもを預かってくれる	利用料(保育料)が安い	保育方針や内容に納得できる	事業者の顔が見える	衛生・安全面が確保できる	保育施設の特徴や雰囲気事前に把握できる	その他	
	n=													
	TOTAL	1,641	58.2	69.0	88.4	76.8	72.2	70.4	79.3	79.3	61.2	87.0	71.1	5.3
* 調査対象のお子様の年齢	0歳	412	63.1	66.5	85.7	80.3	74.0	63.3	78.9	81.8	64.3	90.3	76.0	4.4
	1歳	321	56.7	66.0	88.8	77.6	72.6	67.0	80.1	80.7	62.0	86.6	71.0	5.6
	2歳	293	61.4	66.9	89.1	77.8	72.7	69.6	82.9	79.9	59.4	87.0	72.4	4.8
	3歳	209	54.5	69.4	91.9	78.9	73.7	75.6	81.3	79.4	64.6	87.6	68.4	8.1
	4歳	207	57.0	76.3	87.4	71.5	69.6	77.3	78.3	76.8	56.0	85.5	63.8	6.3
	5歳	199	50.8	74.4	89.9	70.4	68.3	78.9	72.9	73.9	58.3	81.9	69.3	3.5

Q59【教育保育】それぞれのサービス利用に必要な条件【母数：各サービス利用意向者】(複数回答) ファミリー・サポート・センター

		自宅に近い	職場に近い	利用する時間の融通がきく	希望する年齢から預けられる	希望する時期から預けられる	夏季休業等の長期休業中も子どもを預かってくれる	利用料(保育料)が安い	保育方針や内容に納得できる	事業者の顔が見える	衛生・安全面が確保できる	保育施設の特徴や雰囲気事前に把握できる	その他	
	n=													
	TOTAL	950	86.1	24.0	88.9	63.2	60.4	58.4	79.5	65.3	65.1	76.3	59.7	8.3
* 居住市区(市区2区分)	23区	705	87.4	24.4	89.2	63.1	59.9	58.3	77.3	64.5	64.8	76.2	58.0	9.2
	17市	245	82.4	22.9	88.2	63.3	62.0	58.8	85.7	67.3	65.7	76.7	64.5	5.7

質問文原文【表頭】先ほど、「希望する条件がそろったら、利用したいサービスがある」とお答えの方におうかがいします。具体的に、どのような条件がそろえば利用するに至ると思いますか。あなたが考える「条件」をお答えください。(回答はいくつでも) ファミリー・サポート・センター

Q59【教育保育】それぞれのサービス利用に必要な条件【母数：各サービス利用意向者】(複数回答) ファミリー・サポート・センター

		自宅に近い	職場に近い	利用する時間の融通がきく	希望する年齢から預けられる	希望する時期から預けられる	夏季休業等の長期休業中も子どもを預かってくれる	利用料(保育料)が安い	保育方針や内容に納得できる	事業者の顔が見える	衛生・安全面が確保できる	保育施設の特徴や雰囲気や事前に把握できる	その他	
n=														
TOTAL		950	86.1	24.0	88.9	63.2	60.4	58.4	79.5	65.3	65.1	76.3	59.7	8.3
* 調査対象のお子様の年齢	0歳	181	87.8	24.3	87.3	63.5	62.4	50.8	78.5	70.7	63.0	79.6	65.2	5.0
	1歳	158	90.5	20.9	88.6	68.4	65.2	56.3	83.5	66.5	70.3	79.1	59.5	5.1
	2歳	162	82.1	23.5	92.6	72.8	64.2	63.0	79.6	67.9	66.7	75.3	64.2	10.5
	3歳	151	84.1	21.2	88.1	56.3	59.6	60.3	78.1	63.6	65.6	72.8	51.7	11.9
	4歳	145	84.1	23.4	87.6	57.2	55.9	57.9	80.0	59.3	61.4	75.9	53.1	11.0
	5歳	153	87.6	30.7	89.5	59.5	54.2	63.4	77.1	62.1	63.4	74.5	62.7	7.2

Q59【教育保育】それぞれのサービス利用に必要な条件【母数：各サービス利用意向者】(複数回答) それ以外の教育・保育施設

		自宅に近い	職場に近い	利用する時間の融通がきく	希望する年齢から預けられる	希望する時期から預けられる	夏季休業等の長期休業中も子どもを預かってくれる	利用料(保育料)が安い	保育方針や内容に納得できる	事業者の顔が見える	衛生・安全面が確保できる	保育施設の特徴や雰囲気や事前に把握できる	その他	
n=														
TOTAL		499	85.0	30.9	76.6	65.9	58.5	60.9	67.7	85.4	67.3	82.4	72.5	15.2
* 居住市区(市区2区分)	23区	393	84.5	30.0	76.6	65.4	57.8	61.6	66.9	84.2	65.9	81.7	70.0	16.0
	17市	106	86.8	34.0	76.4	67.9	61.3	58.5	70.8	89.6	72.6	84.9	82.1	12.3

質問文原文【表頭】先ほど、「希望する条件がそろったら、利用したいサービスがある」とお答えの方におうかがいします。具体的に、どのような条件がそろえば利用するに至ると思いますか。あなたが考える「条件」をお答えください。(回答はいくつでも) それ以外の教育・保育施設

Q59【教育保育】それぞれのサービス利用に必要な条件【母数：各サービス利用意向者】(複数回答) それ以外の教育・保育施設

		自宅に近い	職場に近い	利用する時間の融通がきく	希望する年齢から預けられる	希望する時期から預けられる	夏季休業等の長期休業中も子どもを預かってくれる	利用料(保育料)が安い	保育方針や内容に納得できる	事業者の顔が見える	衛生・安全面が確保できる	保育施設の特徴や雰囲気や事前に把握できる	その他	
n=														
TOTAL		499	85.0	30.9	76.6	65.9	58.5	60.9	67.7	85.4	67.3	82.4	72.5	15.2
* 調査対象のお子様の年齢	0歳	77	85.7	28.6	81.8	75.3	62.3	51.9	75.3	90.9	63.6	90.9	76.6	7.8
	1歳	86	89.5	24.4	76.7	72.1	65.1	54.7	59.3	86.0	67.4	82.6	73.3	15.1
	2歳	114	83.3	31.6	76.3	65.8	59.6	64.9	71.1	86.8	76.3	86.8	77.2	13.2
	3歳	78	87.2	26.9	73.1	64.1	61.5	66.7	66.7	83.3	69.2	83.3	74.4	20.5
	4歳	71	87.3	42.3	81.7	60.6	53.5	70.4	69.0	85.9	64.8	80.3	69.0	16.9
	5歳	73	76.7	32.9	69.9	56.2	46.6	56.2	64.4	78.1	57.5	67.1	61.6	19.2

Q59【教育保育】それぞれのサービス利用に必要な条件【母数：各サービス利用意向者】(複数回答) 家庭的保育事業(保育ママ)

		自宅に近い	職場に近い	利用する時間の融通がきく	希望する年齢から預けられる	希望する時期から預けられる	夏季休業等の長期休業中も子どもを預かってくれる	利用料(保育料)が安い	保育方針や内容に納得できる	事業者の顔が見える	衛生・安全面が確保できる	保育施設の特徴や雰囲気や事前に把握できる	その他	
n=														
TOTAL		654	90.1	30.4	85.5	70.5	64.1	67.6	79.4	75.4	72.3	84.1	70.2	9.0
* 居住市区(市区2区分)	23区	488	89.8	30.9	85.7	70.3	65.4	66.2	78.3	73.8	73.0	83.2	68.0	8.4
	17市	166	91.0	28.9	84.9	71.1	60.2	71.7	82.5	80.1	70.5	86.7	76.5	10.8

質問文原文【表頭】先ほど、「希望する条件がそろったら、利用したいサービスがある」とお答えの方におうかがいします。具体的に、どのような条件がそろえば利用するに至ると思いますか。あなたが考える「条件」をお答えください。(回答はいくつでも) 家庭的保育事業(保育ママ)

Q59【教育保育】それぞれのサービス利用に必要な条件【母数：各サービス利用意向者】(複数回答) 家庭的保育事業(保育ママ)

		自宅に近い	職場に近い	利用する時間の融通がきく	希望する年齢から預けられる	希望する時期から預けられる	夏季休業等の長期休業中も子どもを預かってくれる	利用料(保育料)が安い	保育方針や内容に納得できる	事業者の顔が見える	衛生・安全面が確保できる	保育施設の特徴や雰囲気や事前に把握できる	その他	
n=														
TOTAL		654	90.1	30.4	85.5	70.5	64.1	67.6	79.4	75.4	72.3	84.1	70.2	9.0
* 調査対象のお子様の年齢	0歳	156	91.7	30.8	80.1	69.9	63.5	55.8	74.4	74.4	69.2	82.7	70.5	7.1
	1歳	124	87.1	25.8	84.7	75.0	69.4	68.5	77.4	74.2	69.4	84.7	65.3	12.1
	2歳	109	94.5	25.7	91.7	74.3	71.6	78.0	83.5	78.0	72.5	86.2	76.1	6.4
	3歳	100	88.0	34.0	88.0	70.0	61.0	66.0	84.0	75.0	75.0	87.0	70.0	8.0
	4歳	82	87.8	32.9	86.6	68.3	62.2	74.4	81.7	81.7	80.5	90.2	70.7	14.6
	5歳	83	90.4	36.1	84.3	62.7	53.0	69.9	78.3	69.9	71.1	73.5	68.7	7.2

Q59【教育保育】それぞれのサービス利用に必要な条件【母数：各サービス利用意向者】(複数回答) ベビーシッター

		自宅に近い	職場に近い	利用する時間の融通がきく	希望する年齢から預けられる	希望する時期から預けられる	夏季休業等の長期休業中も子どもを預かってくれる	利用料(保育料)が安い	保育方針や内容に納得できる	事業者の顔が見える	衛生・安全面が確保できる	保育施設の特徴や雰囲気事前に把握できる	その他	
	n=													
	TOTAL	1,046	58.5	17.8	85.7	62.2	60.0	56.5	79.3	69.2	72.1	79.2	54.7	8.7
* 居住市区(市区2区分)	23区	845	57.2	17.3	86.2	60.8	58.8	54.9	77.5	68.4	72.7	78.2	53.8	8.2
	17市	201	64.2	19.9	83.6	68.2	65.2	63.2	86.6	72.6	69.7	83.1	58.2	10.9

質問文原文【表頭】先ほど、「希望する条件がそろったら、利用したいサービスがある」とお答えの方におうかがいします。具体的に、どのような条件がそろえば利用するに至ると思いますか。あなたが考える「条件」をお答えください。(回答はいくつでも) ベビーシッター

Q59【教育保育】それぞれのサービス利用に必要な条件【母数：各サービス利用意向者】(複数回答) ベビーシッター

		自宅に近い	職場に近い	利用する時間の融通がきく	希望する年齢から預けられる	希望する時期から預けられる	夏季休業等の長期休業中も子どもを預かってくれる	利用料(保育料)が安い	保育方針や内容に納得できる	事業者の顔が見える	衛生・安全面が確保できる	保育施設の特徴や雰囲気事前に把握できる	その他	
	n=													
	TOTAL	1,046	58.5	17.8	85.7	62.2	60.0	56.5	79.3	69.2	72.1	79.2	54.7	8.7
* 調査対象のお子様の年齢	0歳	221	62.0	21.3	84.2	68.8	62.0	51.6	76.9	73.3	75.1	81.0	55.2	6.3
	1歳	189	58.7	14.3	83.6	62.4	67.2	51.9	82.0	70.4	75.1	81.0	58.2	11.6
	2歳	189	52.9	16.4	88.9	64.0	59.8	56.1	82.5	66.7	68.3	78.3	56.6	9.0
	3歳	174	60.3	15.5	84.5	59.2	57.5	62.1	78.7	62.1	69.5	78.2	54.0	8.0
	4歳	140	55.7	17.1	84.3	53.6	52.1	56.4	78.6	72.1	69.3	79.3	47.1	10.0
	5歳	133	60.9	22.6	89.5	61.7	58.6	64.7	75.9	70.7	74.4	75.9	54.9	7.5

Q59【教育保育】それぞれのサービス利用に必要な条件【母数：各サービス利用意向者】(複数回答) 障害児通所支援事業所

		自宅に近い	職場に近い	利用する時間の融通がきく	希望する年齢から預けられる	希望する時期から預けられる	夏季休業等の長期休業中も子どもを預かってくれる	利用料(保育料)が安い	保育方針や内容に納得できる	事業者の顔が見える	衛生・安全面が確保できる	保育施設の特徴や雰囲気事前に把握できる	その他	
	n=													
	TOTAL	180	85.0	17.8	67.8	57.2	55.0	55.6	65.6	80.6	68.9	80.6	73.9	10.6
* 居住市区(市区2区分)	23区	134	84.3	20.1	67.2	54.5	56.7	53.0	61.9	82.1	69.4	80.6	74.6	10.4
	17市	46	87.0	10.9	69.6	65.2	50.0	63.0	76.1	76.1	67.4	80.4	71.7	10.9

質問文原文【表頭】先ほど、「希望する条件がそろったら、利用したいサービスがある」とお答えの方におうかがいします。具体的に、どのような条件がそろえば利用するに至ると思いますか。あなたが考える「条件」をお答えください。(回答はいくつでも) 障害児通所支援事業所

Q59【教育保育】それぞれのサービス利用に必要な条件【母数：各サービス利用意向者】(複数回答) 障害児通所支援事業所

		自宅に近い	職場に近い	利用する時間の融通がきく	希望する年齢から預けられる	希望する時期から預けられる	夏季休業等の長期休業中も子どもを預かってくれる	利用料(保育料)が安い	保育方針や内容に納得できる	事業者の顔が見える	衛生・安全面が確保できる	保育施設の特徴や雰囲気事前に把握できる	その他	
	n=													
	TOTAL	180	85.0	17.8	67.8	57.2	55.0	55.6	65.6	80.6	68.9	80.6	73.9	10.6
* 調査対象のお子様の年齢	0歳	17	88.2	35.3	64.7	52.9	52.9	58.8	64.7	70.6	58.8	76.5	70.6	5.9
	1歳	20	90.0	30.0	70.0	65.0	75.0	65.0	75.0	80.0	80.0	80.0	65.0	20.0
	2歳	31	100.0	22.6	71.0	71.0	67.7	48.4	71.0	80.6	67.7	83.9	77.4	3.2
	3歳	32	75.0	12.5	75.0	65.6	56.3	59.4	78.1	90.6	75.0	90.6	75.0	9.4
	4歳	38	81.6	10.5	63.2	47.4	47.4	50.0	60.5	81.6	71.1	81.6	78.9	15.8
	5歳	42	81.0	11.9	64.3	47.6	42.9	57.1	52.4	76.2	61.9	71.4	71.4	9.5

Q60【教育保育】保育所(認可保育所、東京都認証保育所等)を利用しなくても良い条件【母数：教育・保育サービス利用者】(複数回答)

		幼稚園での預かり時間が延長されれば	育児休業を2年間使えれば	収入が増えれば	働く必要がなくなれば	残業が減らされれば	在宅勤務など、勤務が柔軟になれば	自宅近くにコワーキングスペースなどが整備されれば	起業サポートがあれば	親や親戚との同居、近居が実現できれば	一時預かりが使いやすくなれば	ベビーシッターや保育ママなどの保育サービス利用時の不安が解消されれば	育児休業後の復職サポートが充実していれば	その他	どのような場合でも保育所を利用したい	
	n=															
	TOTAL	9,904	50.1	9.5	40.8	46.1	7.7	25.2	6.9	4.0	16.9	18.6	9.6	11.2	5.0	10.9
* 居住市区(市区2区分)	23区	7,059	50.9	9.9	39.6	45.5	7.5	25.3	7.1	4.2	17.0	18.6	10.4	11.5	4.8	11.4
	17市	2,845	47.9	8.6	43.7	47.6	8.0	25.0	6.4	3.4	16.7	18.5	7.7	10.7	5.6	9.6

質問文原文【表頭】現在、教育・保育サービスをご利用の方におうかがいします。どのような環境であれば、お子さまを保育所(認可保育所、東京都認証保育所等)に預けなくても良いと思いますか。(回答はいくつでも)

**Q61【制度認知】各制度についての認知状況確認**

**<東京都認証保育所(都が独自の基準により認証する保育所)>都が独自の基準により認証する東京都認証保育所というサービス**

		n=	知っている	知らない	(%)
TOTAL		13,114	60.0	40.0	
* 居住市区(市 区2区分)	23区	9,387	62.5	37.5	
	17市	3,727	53.9	46.1	

質問文原文【表頭】 制度の認知度を伺う質問です。それぞれのサービスについて、お答えください。(回答は1つ)  
<東京都認証保育所(都が独自の基準により認証する保育所)>都が独自の基準により認証する東京都認証保育所というサービス

**Q61【制度認知】各制度についての認知状況確認**

**<小規模保育>2歳児クラスまでを対象にした定員19人までの小規模保育というサービス**

		n=	知っている	知らない	(%)
TOTAL		13,114	49.8	50.2	
* 居住市区(市 区2区分)	23区	9,387	52.4	47.6	
	17市	3,727	43.1	56.9	

質問文原文【表頭】 制度の認知度を伺う質問です。それぞれのサービスについて、お答えください。(回答は1つ)  
<小規模保育>2歳児クラスまでを対象にした定員19人までの小規模保育というサービス

**Q61【制度認知】各制度についての認知状況確認**

**<家庭的保育(保育ママ)>2歳児クラスまでを対象にした定員5人までの家庭的保育というサービス**

		n=	知っている	知らない	(%)
TOTAL		13,114	59.1	40.9	
* 居住市区(市 区2区分)	23区	9,387	60.4	39.6	
	17市	3,727	55.7	44.3	

質問文原文【表頭】 制度の認知度を伺う質問です。それぞれのサービスについて、お答えください。(回答は1つ)  
<家庭的保育(保育ママ)>2歳児クラスまでを対象にした定員5人までの家庭的保育というサービス

**Q62【企業保育】企業による保育サービスの利用意向**

		n=	利用した い	利用した くない	わからな い	(%)
TOTAL		9,988	50.5	24.2	25.3	
* 居住市区(市 区2区分)	23区	7,257	51.0	24.0	25.0	
	17市	2,731	49.2	24.5	26.3	

質問文原文【表頭】 現在、企業の中に保育所を設置したり、企業が保育事業をおこなったりする、企業による保育サービスの提供事例が増えてきています。もし、あなたがお勤めの企業の近くや、あなたご自身の企業内に、こうした企業による保育サービスがあった場合、利用したいと思いますか。(回答は1つ)

**Q63【今後の子ども意向】今後子どもをもうける意思の有無**

		n=	はい	いいえ	(%)
TOTAL		13,114	50.3	49.7	
* 居住市区(市 区2区分)	23区	9,387	51.5	48.5	
	17市	3,727	47.4	52.6	

質問文原文【表頭】 あなたは今後、新たに1人以上、子どもをもちたいと思いますか。(回答は1つ)

**Q64【今後の子ども意向】今後子どもをもうけるのに必要な条件【母数:今後子どもをもうける意思がある】(複数回答)**

		n=	保育サー ビスが利 用しやす くなれば	収入が増 加したら	働く必要 がなくな れば	残業が減 らせれば	在宅勤務 など、勤 務が柔軟 になれば	自宅近く にコワー キングス ペースな どが整備 されれば	親や親戚 との同居 、近居 が実現で ければ	育児休業 期間が もっと長 くなれば	その他	現状のま までも、 もっと子 どもを持 ちたいと 思う	どのよう な環境が 整っても 子どもを これ以上 もちたい とは思わ ない	(%)
TOTAL		13,114	52.3	60.1	21.4	12.3	23.0	6.7	15.1	13.5	13.2	5.8	12.8	
* 居住市区(市 区2区分)	23区	9,387	53.3	58.9	20.7	12.2	23.6	6.8	15.6	13.5	13.4	5.9	12.4	
	17市	3,727	49.7	63.1	23.1	12.6	21.4	6.2	13.8	13.4	12.9	5.4	13.8	

質問文原文【表頭】 それでは、どのような環境が整えばもっと子どもをもちたいと思いますか。(回答はいくつでも)

**\* 調査対象のお子様の年齢**

		n=	0歳	1歳	2歳	3歳	4歳	5歳	(%)
TOTAL		13,114	19.2	17.7	17.5	16.3	15.4	13.9	
* 居住市区(市 区2区分)	23区	9,387	19.7	18.1	17.7	16.2	15.0	13.3	
	17市	3,727	17.7	16.7	16.8	16.7	16.5	15.6	

### 3 単純集計表（企業調査）

**\* Q1 全体人数** (%)

		300人以下	301人～ 1000人	1001人～ 3000人	3001人以上
TOTAL	n= 51	29.4	9.8	11.8	49.0

**\* Q1 役員（除く執行役員）** (%)

		10人以下	11人～20人	21人以上
TOTAL	n= 51	66.7	21.6	11.8

**\* Q1 管理職** (%)

		100人以下	101人～300 人	301人～ 1000人	1000人以上
TOTAL	n= 51	27.5	23.5	13.7	35.3

**\* Q1 管理職うち女性** (%)

		10人以下	11人～30人	31人～100 人	101人以上
TOTAL	n= 51	35.3	27.5	11.8	25.5

**\* Q1 正社員・一般職** (%)

		300人以下	301～1000 人	1001～3000 人	3000人以上
TOTAL	n= 51	35.3	13.7	21.6	29.4

**\* Q1 正社員・一般職うち女性** (%)

		100人以下	101～500人	501人以上
TOTAL	n= 51	37.3	27.5	35.3

**\* Q1 非正社員・一般職** (%)

		100人以下	101～500人	501～1000 人	1001人以上
TOTAL	n= 51	47.1	33.3	7.8	11.8

**\* Q1 非正社員・一般職うち女性** (%)

		50人以下	51人～100 人	101人～500 人	501人以上
TOTAL	n= 51	54.9	9.8	23.5	11.8

**\* Q2 男性20代以下** (%)

	n=	100人以下	101人～300人	301人～500人	501人以上	不明
TOTAL	51	37.3	13.7	15.7	29.4	3.9

**\* Q2 男性30代** (%)

	n=	100人以下	101人～300人	301人～500人	501人以上	不明
TOTAL	51	35.3	11.8	3.9	45.1	3.9

**\* Q2 男性40代** (%)

	n=	100人以下	101人～300人	301人～500人	501人以上	不明
TOTAL	51	29.4	15.7	5.9	45.1	3.9

**\* Q2 男性50代** (%)

	n=	100人以下	101人～300人	301人～500人	501人以上	不明
TOTAL	51	33.3	15.7	9.8	37.3	3.9

**\* Q2 男性60代以上** (%)

	n=	100人以下	101人～300人	301人～500人	501人以上	不明
TOTAL	51	62.7	19.6	5.9	7.8	3.9

**\* Q2 女性20代以下** (%)

	n=	50人以下	51人～100人	101人～300人	301人以上	不明
TOTAL	51	37.3	7.8	31.4	19.6	3.9

**\* Q2 女性30代** (%)

	n=	50人以下	51人～100人	101人～300人	301人以上	不明
TOTAL	51	35.3	7.8	23.5	29.4	3.9

**\* Q2 女性40代** (%)

	n=	50人以下	51人～100人	101人～300人	301人以上	不明
TOTAL	51	37.3	9.8	17.6	31.4	3.9

**\* Q2 女性50代** (%)

	n=	50人以下	51人～100人	101人～300人	301人以上	不明
TOTAL	51	51.0	9.8	21.6	13.7	3.9

**\* Q2 女性60代以上** (%)

	n=	50人以下	51人～100人	101人～300人	301人以上	不明
TOTAL	51	90.2	2.0	0.0	3.9	3.9

**\* Q3 男性既婚率** (%)

		30%以下	31%~60%	61%~90%	91%以上	不明
	n=					
TOTAL	51	2.0	17.6	64.7	2.0	13.7

**\* Q3 女性既婚率** (%)

		30%以下	31%~60%	61%~90%	91%以上	不明
	n=					
TOTAL	51	11.8	70.6	3.9	0.0	13.7

**\* Q4 就学前の子どもがいる従業員数** (%)

		50人以下	51~100人	101~300人	301人~1000人	1001人以上	不明
	n=						
TOTAL	51	29.4	7.8	11.8	19.6	19.6	11.8

**\* Q5 女性育休取得者数** (%)

		3人以下	4~10人	11~50人	51~100人	100人以上	不明
	n=						
TOTAL	51	17.6	19.6	29.4	17.6	13.7	2.0

**\* Q5 男性育休取得者数** (%)

		0人	1人	2人	3~10人	11人以上	不明
	n=						
TOTAL	51	25.5	21.6	9.8	17.6	23.5	2.0

**\* Q6 育児休業 取得期間** (%)

		3ヶ月未満	3ヶ月~6ヶ月	7ヶ月~1年	1年~1年半	1年半以上	不明
	n=						
男性	51	39.2	11.8	5.9	2.0	2.0	39.2
女性	51	0.0	2.0	51.0	29.4	2.0	15.7

**\* Q7 有給休暇の平均的な取得日数** (%)

		10日未満	10日~13日	14日~20日
	n=			
TOTAL	51	13.7	49.0	37.3

**Q8 従業員（常用雇用者）の育児休業取得促進のため、行っている取組** (%)

		育児休業取得に関する説明会の開催や社内研修での説明等の実施	育児休業取得しやすい職場環境を整備するための、管理職向けの研修の実施	育児休業取得マニュアルなど、従業員向けの資料の作成・掲示	子どもが生まれた男性従業員と上司に対する、人事部等からの育児休業取得の推奨	子どもが生まれた男性従業員、上司や人事との面談の実施	育児休業取得者が出た場合でも、代替員をたてられるような体制の構築	会社独自の、育児休業中の経済的な支援の実施	育児休業を取得してもキャリア形成に不利にならない制度	その他	特に取り組んでいることはない	
n=	51	52.9	35.3	37.3	84.3	23.5	7.8	43.1	23.5	41.2	13.7	0.0
TOTAL	51	52.9	35.3	37.3	84.3	23.5	7.8	43.1	23.5	41.2	13.7	0.0

質問文原文 貴社では、従業員（常用雇用者）の育児休業取得促進のため、行っている取組はありますか。あてはまるものを全てお選びください。選択肢以外に行われている取組がある場合には「その他」をお選びいただき、具体的な取組をお答えください。（回答はいくつでも）

**Q9 特に男性従業員の育児休業取得促進のため、行っている取組** (%)

		育児休業取得に関する説明の実施（社内研修等）	育児休業取得しやすい職場環境を整備するための、管理職向けの研修の実施	育児休業取得マニュアルなど、社内向けの資料の作成・掲示	子どもが生まれた男性従業員と上司に対する、人事部等からの育児休業取得に関する連絡の実施	子どもが生まれた男性従業員、上司や人事との面談の実施	育児休業取得者が出た場合でも、代替員をたてられるような体制の構築	会社独自の、育児休業中の経済的な支援の実施	育児休業を取得してもキャリア形成に不利にならない制度	その他	特に取り組んでいることはない	
n=	51	43.1	17.6	31.4	72.5	25.5	5.9	31.4	15.7	37.3	13.7	5.9
TOTAL	51	43.1	17.6	31.4	72.5	25.5	5.9	31.4	15.7	37.3	13.7	5.9

質問文原文 貴社では、特に男性従業員の育児休業取得促進のため、行っている取組はありますか。あてはまるものを全てお選びください。選択肢以外に行われている取組がある場合には「その他」をお選びいただき、具体的な取組をお答えください。（回答はいくつでも）

**Q10 特に女性従業員の育児休業取得促進のため、行っている取組** (%)

		育児休業取得に関する説明の実施（社内研修等）	育児休業取得しやすい職場環境を整備するための、管理職向けの研修の実施	育児休業取得マニュアルなど、社内向けの資料の作成・掲示	子どもが生まれた女性従業員と上司に対する、人事部等からの育児休業取得に関する連絡の実施	子どもが生まれた女性従業員、上司や人事との面談の実施	育児休業取得者が出た場合でも、代替員をたてられるような体制の構築	会社独自の、育児休業中の経済的な支援の実施	育児休業を取得してもキャリア形成に不利にならない制度	その他	特に取り組んでいることはない	
n=	51	43.1	33.3	33.3	76.5	35.3	41.2	41.2	15.7	41.2	7.8	3.9
TOTAL	51	43.1	33.3	33.3	76.5	35.3	41.2	41.2	15.7	41.2	7.8	3.9

質問文原文 貴社では、特に女性従業員の育児休業取得促進のため、行っている取組はありますか。あてはまるものを全てお選びください。選択肢以外に行われている取組がある場合には「その他」をお選びいただき、具体的な取組をお答えください。（回答はいくつでも）

**Q11 従業員の法定時間外等の労働時間の削減や、働き方の見直しに資する多様な労働条件の整備のために行っている取組** (%)

		ノー残業デーの導入	管理職向けのタイムマネジメントに関する研修の実施	部下の時間外労働時間を上司や組織の評価基準としている	就業時間外の会議の禁止	長時間労働者に対する産業医面談の実施	一部の人が仕事に偏ることがないようチームで仕事を	在宅勤務・テレワークを導入している	コアタイムのないフルフレックスタイムを導入している	月別で長時間労働になった従業員に対し、人事部等から本人と上司への残業削減等の勧告の実施	深夜(22時)以前の時間帯に残業の原則禁止時間を設定する	その他	特に取り組んでいることはない
n=	51	70.6	41.2	21.6	23.5	60.8	58.8	19.6	68.6	11.8			
TOTAL	51	70.6	41.2	21.6	23.5	60.8	58.8	19.6	68.6	11.8			

質問文原文 貴社では、従業員の法定時間外等の労働時間の削減や、働き方の見直しに資する多様な労働条件の整備のために行っている取組はありますか。当てはまるものを全てお答えください。選択肢以外に行われている取組がある場合には「その他」をお選びいただき、具体的な取組をお答えください。（回答はいくつでも）

		深夜(22時)以降の残業を原則禁止する	オフィスの強制消灯	部下の時間外労働時間を上司や組織の評価基準としている	就業時間外の会議の禁止	長時間労働者に対する産業医面談の実施	一部の人が仕事に偏ることがないようチームで仕事を	在宅勤務・テレワークを導入している	短時間勤務制度を導入している	子供が3歳以上も取得できる育休制度がある	子供の行事参加や家族と過ごすため取得できる独自の休暇制度がある	その他	特に取り組んでいることはない
n=	51	21.6	15.7	17.6	17.6	88.2	37.3	51.0	84.3	19.6	27.5	19.6	0.0
TOTAL	51	21.6	15.7	17.6	17.6	88.2	37.3	51.0	84.3	19.6	27.5	19.6	0.0

**Q12 従業員の年次有給休暇取得の促進のためにやっている取組 (%)**

	n=	定期的な有給休暇取得を奨励している	夏季休暇時期等に連続休暇の取得を奨励している	半休等、有給休暇等を分割して取得できるようにしている	個人で行う作業や業務をなくし、個人の負担を減らすことで休暇を取りやすくしている	部下の有給休暇の取得率を上司や組織の評価基準としている	その他
TOTAL	51	66.7	74.5	96.1	17.6	7.8	21.6

質問文原文 貴社において、従業員の年次有給休暇取得の促進のためにやっている取組はありますか。あてはまるものを全てお答えください。選択肢以外に行われている取組がある場合には「その他」をお選びいただき、具体的な取組をお答えください。(回答はいくつでも)

**Q13 育児休業取得者や育児を行う女性労働者が就業を継続し、活躍できるような取組 (%)**

	n=	子育て相談や育児中の働き方相談などカウンセリングが受けられる	育児取得後のキャリア形成に関する研修を実施している	育児と仕事を両立するためのメンター制度を導入している	性別に左右されない配属など、職域の拡大をしている	女性労働者の育成に関する管理職研修を実施している	管理職以外の女性労働者を対象とした管理職に必要なスキルの研修の実施	育児をとるまでの流れ等を説明した資料を作っている	育児休業を取得しても中長期的にキャリアロスを減少させる、なくす制度	その他
TOTAL	16	50.0	62.5	12.5	87.5	68.8	68.8	93.8	31.3	31.3

質問文原文 ブラチナくるみんを取得している企業の方にお聞きします。貴社では、育児休業取得者や育児を行う女性労働者が就業を継続し、活躍できるような取組を行っていますか。あてはまるものを全てお答えください。選択肢以外に行われている取組がある場合には「その他」をお選びいただき、具体的な取組をお答えください。(回答はいくつでも)

**Q14 従業員の子育て支援策として特に力を入れていること (%)**

	n=	男女の育児休業取得促進	法定時間外または法定休日労働時間の削減	年次有給休暇の取得	時短勤務やテレワークなど多様な労働条件の整備	子育て後のキャリア形成支援やロールモデルの作成等、育児休業取得者や育児を行う女性労働者の就業継続	事業所内保育所の設置	その他
TOTAL	51	47.1	58.8	68.6	70.6	47.1	25.5	13.7

質問文原文 貴社において、従業員の子育て支援策として特に力を入れていることをお答えください。(回答はいくつでも)

**Q15 従業員向け保育所の設置有無 (%)**

	n=	設置している	設置していない
TOTAL	51	23.5	76.5

質問文原文 貴社では従業員向けの保育所を設置していますか。(回答は1つ)

**Q16 従業員向け保育所のタイプ**

	n=	事業所内 保育事業 (地域型 保育給付 (区市町 村認可))	区市町村 の認可を 受けない 独自の保 育所	企業主導 型保育事 業(国事 業(仕事・ 子育て両 立支援事 業費補助 金))	その他
TOTAL	12	33.3	41.7	25.0	0.0

質問文原文 さきほど、従業員向けの保育所を設置しているとお答えいただいた企業の方にお聞きします。その保育所は、以下のうちどれですか。(回答は1つ)

**Q17 従業員向け保育所設置の理由**

	n=	従業員の 労働意欲 の向上に つながる ため	出産や育 児に伴う 退職者を 減らすた め	社会貢献 や会社の イメージ 向上のた め	従業員よ り実施の 要望が多 く出たた め	労働時間 が確保さ れ、生産 性の向上 につながる ため	その他
TOTAL	12	75.0	91.7	25.0	66.7	50.0	16.7

質問文原文 従業員向けの保育所を設置している企業の方にお聞きします。貴社が従業員向けの保育所を設置している理由をお答えください。(回答はいくつでも)

**Q18 従業員向け保育所設置の検討経験**

	n=	設置を検 討したこ とはない	設置を検 討したこ とがある が、設置 を見送っ た	現在、設 置を検討 している
TOTAL	39	61.5	23.1	15.4

質問文原文 従業員向けの保育所を設置していない企業の方にお聞きします。貴社では、従業員向けの保育所の設置を検討されたことはありますか。(回答は1つ)

**Q19 従業員向け保育所設置を見送った要因**

	n=	設置費 用、運営 費用面で 無理があ ったため	設置や運 営のノウ ハウが不 足してい たため	適切な委 託事業者 を見つけ られな かったた め	勤務地の そばに保 育所を設 置して も、従業 員の利用 は少ない と考えた ため	事業所 (支店)間 で、福利 厚生の不 公正が生 じてしま うため	その他
TOTAL	9	33.3	11.1	0.0	55.6	33.3	33.3

質問文原文 先ほど、「設置を検討したことがあるが、設置を見送った」とお答えの企業の方にお聞きします。設置を見送った要因は何ですか。(回答はいくつでも)

**Q20 Q19で従業員向け保育所設置を見送った理由「その他」の内容(自由記載) 内容はp42参照**

**Q21 従業員向け保育所の設置に向けて必要なこと**

	n=	従業員向 けの保育 所を設置 するための 相談、助 言窓口の 開設	従業員向 けの保育 所を設置 するための マニュアル の作成	従業員向 けの保育 所を設置 するための 講習会の 実施	従業員向 けの保育 所を設置 するための 助成金の 支給	従業員向 けの保育 所を設置 した企業 の事例集 の作成・ 共有	従業員向 けの保育 所の設置 に伴う行 政への手 続きや申 請の簡素 化	その他	わからな い	どのよう な支援が あっても 設置する 予定はな い
TOTAL	39	33.3	33.3	25.6	43.6	41.0	38.5	0.0	30.8	12.8

質問文原文 従業員向けの保育所を設置していない企業の方にお聞きします。貴社が従業員向けの保育所を設置するために必要なことや行政に望むことをお答えください。(回答はいくつでも)

## 4 調査票

### 4.1 都民調査

#### 教育・保育サービスの利用実態と利用ニーズに関するアンケート

調査画面にアクセスいただきありがとうございます。  
本調査は、東京都より委託された「教育・保育サービスの利用実態と利用ニーズに関するアンケート」です。  
以下の事項をよくお読みになって、お答えください。

- ・ 回答をされる際には、同封した調査概要もご参照の上、お答えください。
- ・ 本調査へのご回答は、御依頼状に記載をしております、世帯に同居されている「%t1%歳のお子さま」の保護者様にお答えいただきますようお願い致します。
- ・ 本調査でお答えいただく「お子さま」は、(別紙1)教育・保育サービスの利用実態と利用ニーズに関するアンケート【ご回答にあたってのご案内事項】に記載をしております、世帯に同居されている「%t1%歳のお子さま」についてお答えください。

アンケートにご協力いただける場合は、下の[開始]ボタンを押してご回答ください。

はじめにお読みください

- ブラウザの[戻る][進む][更新]ボタンは使用しないでください。

開始

<本アンケートに関するお問い合わせ>  
株式会社インテージリサーチ  
「教育・保育サービスの利用実態と利用ニーズに関する調査」調査事務局  
電話番号： 0120-11-5862  
E-mail： [tokyohoiku-support@intage.co.jp](mailto:tokyohoiku-support@intage.co.jp)  
お問合せ時間： 月曜～土曜(祝日を除く) 午前9時30分～午後6時

※前ページに戻る場合は、各ページの戻るボタンを押してください。  
ブラウザの戻るボタンを押さないでください。

はじめに、あなたご自身についておうかがいします。

次のページ

**Q1** この調査にお答えいただく方はどなたですか。調査対象のお子さまから見た関係でお答えください。

(回答は1つ)

父親

母親

その他

戻る

次のページ

※前ページに戻る場合は、各ページの戻るボタンを押してください。  
ブラウザの戻るボタンを押さないでください。

**Q2** この調査に回答を頂いている方の配偶関係についてお答えください。

(回答は1つ)

- 配偶者がいる
- 配偶者がいない

戻る

次のページ

**Q3** お子さまの保護者の中で、お子さまの子育て(教育を含む)を主に行っているのはどなたですか。お子さまから見た関係でお答えください。

(回答は1つ)

- 父母ともに
- 主に父親
- 主に母親
- 主に祖父母
- その他

戻る

次のページ

次に、あなたの世帯についておうかがいします。

戻る

次のページ

**Q4** あなたの世帯にお住まいの方(あなたの家に同居している方)は、あなたを含め全部で何人ですか。お子さまから見た続柄別に、それぞれの人数をお答えください。

(回答は半角数字で入力)

調査対象のお子様的人数は「1人」としてください。

調査対象の年齢のお子様がいる場合は、2人目以降のお子様的人数を「調査対象のお子様のごきょうだい」欄に入力してください。

調査対象の%%[1]%%歳のお子さま	1	人
調査対象のお子さまのごきょうだい	0	人
父親	0	人
母親	0	人
祖父(父方)	0	人
祖母(父方)	0	人
祖父(母方)	0	人
祖母(母方)	0	人
その他の親族 (例:曾祖父、曾祖母、叔父・伯父・叔母・伯母等)	0	人
その他	0	人
合計	1	人

戻る

次のページ

※前ページに戻る場合は、各ページの戻るボタンを押してください。  
ブラウザの戻るボタンを押さないでください。

**Q5** 以下の方の現時点の満年齢をお答えください。

(回答は半角数字で入力)

父親  歳

母親  歳

戻る

次のページ

現住所への転入状況についておうかがいします。

戻る

次のページ

**Q6** あなたの世帯は、現在のお住まいに住んで何年くらいになりますか。

(回答は1つ)

1年未満

1～2年未満

2～4年未満

4～10年未満

10～15年未満

15年以上

戻る

次のページ

**Q7** あなたの世帯は、現在のお住まいに調査対象の11歳のお子さまの妊娠・出産の以前から住んでいらっしゃいましたか。

(回答は1つ)

はい

いいえ

戻る

次のページ

**Q8** 「いいえ」とお答えの方におうかがいします。  
あなたが現住所の直前にお住まいになっていたのはどちらですか。

(回答は1つ)

現在の市区町村内

東京都内他の市区町村

東京都外

戻る

次のページ

※前ページに戻る場合は、各ページの戻るボタンを押してください。  
ブラウザの戻るボタンを押さないでください。

**Q9** あなたが、現在のお住まいに引っ越してきた理由として以下にあてはまるものはありますか。いずれにも当てはまらない場合にはそのようにお答えください。

(回答はいくつでも)

- 保育所に入所しやすい自治体だと思ったため
- 保育所以外の子育て支援サービスが充実している自治体だと思ったため
- 教育環境が整っている自治体だと思ったため
- あてはまる理由はない

戻る 次ページ

あなたの世帯の就業状況についておかがいします。

戻る 次ページ

**Q10** あなたの世帯に同居している方々の、就業状況をお答えください。

(回答は1つ)

	<就業している>										<就業していない>			<その他>	
	1 経営者・役員	2 正社員・職員	3 契約社員・職員	4 派遣社員・職員	5 パート、アルバイト	6 自営業(フリーランス、個人請負含む)	7 家族従業員	8 育児休業中	9 専業主婦・主夫	10 学生	11 無職(定年等)	12 求職中(就職先は未定である)	13 求職中(就職先は内定をもらっている)	14 職業訓練中	15 その他
1 父親	<input type="radio"/>	<input type="radio"/>	<input type="radio"/>	<input type="radio"/>	<input type="radio"/>	<input type="radio"/>	<input type="radio"/>	<input type="radio"/>	<input type="radio"/>	<input type="radio"/>	<input type="radio"/>	<input type="radio"/>	<input type="radio"/>	<input type="radio"/>	<input type="radio"/>
2 母親	<input type="radio"/>	<input type="radio"/>	<input type="radio"/>	<input type="radio"/>	<input type="radio"/>	<input type="radio"/>	<input type="radio"/>	<input type="radio"/>	<input type="radio"/>	<input type="radio"/>	<input type="radio"/>	<input type="radio"/>	<input type="radio"/>	<input type="radio"/>	<input type="radio"/>
3 祖父(父方)	<input type="radio"/>	<input type="radio"/>	<input type="radio"/>	<input type="radio"/>	<input type="radio"/>	<input type="radio"/>	<input type="radio"/>	<input type="radio"/>	<input type="radio"/>	<input type="radio"/>	<input type="radio"/>	<input type="radio"/>	<input type="radio"/>	<input type="radio"/>	<input type="radio"/>
4 祖母(父方)	<input type="radio"/>	<input type="radio"/>	<input type="radio"/>	<input type="radio"/>	<input type="radio"/>	<input type="radio"/>	<input type="radio"/>	<input type="radio"/>	<input type="radio"/>	<input type="radio"/>	<input type="radio"/>	<input type="radio"/>	<input type="radio"/>	<input type="radio"/>	<input type="radio"/>
5 祖父(母方)	<input type="radio"/>	<input type="radio"/>	<input type="radio"/>	<input type="radio"/>	<input type="radio"/>	<input type="radio"/>	<input type="radio"/>	<input type="radio"/>	<input type="radio"/>	<input type="radio"/>	<input type="radio"/>	<input type="radio"/>	<input type="radio"/>	<input type="radio"/>	<input type="radio"/>
6 祖母(母方)	<input type="radio"/>	<input type="radio"/>	<input type="radio"/>	<input type="radio"/>	<input type="radio"/>	<input type="radio"/>	<input type="radio"/>	<input type="radio"/>	<input type="radio"/>	<input type="radio"/>	<input type="radio"/>	<input type="radio"/>	<input type="radio"/>	<input type="radio"/>	<input type="radio"/>

**Q11** あなたの世帯で就業している方についておかがいします。その方がお勤めの場所は、どちらになりますか。それぞれの方についてお答えください。産・育休中の方は、休業前の状況をお答えください。

(回答は1つ)

	1 自宅内	2 自宅外
1 父親	<input type="radio"/>	<input type="radio"/>
2 母親	<input type="radio"/>	<input type="radio"/>
3 祖父(父方)	<input type="radio"/>	<input type="radio"/>
4 祖母(父方)	<input type="radio"/>	<input type="radio"/>
5 祖父(母方)	<input type="radio"/>	<input type="radio"/>
6 祖母(母方)	<input type="radio"/>	<input type="radio"/>

戻る 次ページ

**Q12** お子さまのお父さま、お母さまが就業しているとお答えの方におうかがいします。それぞれの、月の平均的な勤務日数をお答えください。産・育体中の方は、休業前の状況をお答えください。

(回答は1つ)

	1 11日未満	2 11日～13日	3 14日～15日	4 16日～19日	5 20日以上
1 父親	<input type="radio"/>	<input type="radio"/>	<input type="radio"/>	<input type="radio"/>	<input type="radio"/>
2 母親	<input type="radio"/>	<input type="radio"/>	<input type="radio"/>	<input type="radio"/>	<input type="radio"/>

戻る 次のページ

**Q13** 引き続き、お子さまのお父さま、お母さまが就業しているとお答えの方におうかがいします。それぞれの方の、普段の家を出る時間と、家に帰る時間を24時間表記(\*)でお答えください(季節や曜日によって違う場合は、平均的な1日を思い浮かべてお答えください)。産・育体中の方は、休業前の状況をお答えください。

(回答は1つ)

\*午前7時に家を出て、午後8時に家に帰る場合、以下のようにお答えください。  
家を出る時間(7)の時台 家に帰る時間(20)の時台

	1 1時台	2 2時台	3 3時台	4 4時台	5 5時台	6 6時台	7 7時台	8 8時台	9 9時台	10 10時台	11 11時台	12 12時台	13 13時台	14 14時台	15 15時台	16 16時台	17 17時台	18 18時台	19 19時台	20 20時台	21 21時台	22 22時台	23 23時台	24 24時台
<b>父親</b>																								
1 家を出る時間	<input type="radio"/>	<input type="radio"/>	<input type="radio"/>	<input type="radio"/>	<input type="radio"/>	<input type="radio"/>	<input type="radio"/>	<input type="radio"/>	<input type="radio"/>	<input type="radio"/>	<input type="radio"/>	<input type="radio"/>	<input type="radio"/>	<input type="radio"/>	<input type="radio"/>	<input type="radio"/>	<input type="radio"/>	<input type="radio"/>	<input type="radio"/>	<input type="radio"/>	<input type="radio"/>	<input type="radio"/>	<input type="radio"/>	<input type="radio"/>
2 家に帰る時間	<input type="radio"/>	<input type="radio"/>	<input type="radio"/>	<input type="radio"/>	<input type="radio"/>	<input type="radio"/>	<input type="radio"/>	<input type="radio"/>	<input type="radio"/>	<input type="radio"/>	<input type="radio"/>	<input type="radio"/>	<input type="radio"/>	<input type="radio"/>	<input type="radio"/>	<input type="radio"/>	<input type="radio"/>	<input type="radio"/>	<input type="radio"/>	<input type="radio"/>	<input type="radio"/>	<input type="radio"/>	<input type="radio"/>	<input type="radio"/>
<b>母親</b>																								
3 家を出る時間	<input type="radio"/>	<input type="radio"/>	<input type="radio"/>	<input type="radio"/>	<input type="radio"/>	<input type="radio"/>	<input type="radio"/>	<input type="radio"/>	<input type="radio"/>	<input type="radio"/>	<input type="radio"/>	<input type="radio"/>	<input type="radio"/>	<input type="radio"/>	<input type="radio"/>	<input type="radio"/>	<input type="radio"/>	<input type="radio"/>	<input type="radio"/>	<input type="radio"/>	<input type="radio"/>	<input type="radio"/>	<input type="radio"/>	<input type="radio"/>
4 家に帰る時間	<input type="radio"/>	<input type="radio"/>	<input type="radio"/>	<input type="radio"/>	<input type="radio"/>	<input type="radio"/>	<input type="radio"/>	<input type="radio"/>	<input type="radio"/>	<input type="radio"/>	<input type="radio"/>	<input type="radio"/>	<input type="radio"/>	<input type="radio"/>	<input type="radio"/>	<input type="radio"/>	<input type="radio"/>	<input type="radio"/>	<input type="radio"/>	<input type="radio"/>	<input type="radio"/>	<input type="radio"/>	<input type="radio"/>	<input type="radio"/>

戻る 次のページ

**Q14** 引き続き、お子さまのお父さま、お母さまが就業しているとお答えの方におうかがいします。それぞれの方の、年収(税込)をお答えください。産・育体中の方は、休業前の平均的な年収(税込)をお答えください。

(回答は1つ)

	1 50万円未満	2 50～99万円	3 100～149万円	4 150～199万円	5 200～249万円	6 250～299万円	7 300～399万円	8 400～499万円	9 500～599万円	10 600～699万円	11 700～799万円	12 800～899万円	13 900～999万円	14 1000～1249万円	15 1250～1499万円	16 1500万円以上
1 父親	<input type="radio"/>	<input type="radio"/>	<input type="radio"/>	<input type="radio"/>	<input type="radio"/>	<input type="radio"/>	<input type="radio"/>	<input type="radio"/>	<input type="radio"/>	<input type="radio"/>	<input type="radio"/>	<input type="radio"/>	<input type="radio"/>	<input type="radio"/>	<input type="radio"/>	<input type="radio"/>
2 母親	<input type="radio"/>	<input type="radio"/>	<input type="radio"/>	<input type="radio"/>	<input type="radio"/>	<input type="radio"/>	<input type="radio"/>	<input type="radio"/>	<input type="radio"/>	<input type="radio"/>	<input type="radio"/>	<input type="radio"/>	<input type="radio"/>	<input type="radio"/>	<input type="radio"/>	<input type="radio"/>

戻る 次のページ

**Q15** 引き続き、お子さまのお父さま、お母さまが自宅外で就業しているとお答えの方におうかがいします。それぞれの方の、勤務地をお答えください。産・育体中の方は、休業前の状況をお答えください。

(回答は1つ)

	1 居住市区町村内	2 東京都内 居住市区町村外	3 東京都外
1 父親	<input type="radio"/>	<input type="radio"/>	<input type="radio"/>
2 母親	<input type="radio"/>	<input type="radio"/>	<input type="radio"/>

戻る 次のページ

**Q16** お子さまのお父さま、お母さまが就業していないとお答えの方におうかがいします。  
現在就業されていない理由をお答えください。

(回答は1つでも)

	1 経済的に働く必要がないから	2 育児のため	3 待機児童になりそうだから/待機児童だから	4 介護のため	5 育児、介護以外の家事のため	6 健康に自信がない	7 適当な仕事がない	8 その他	9 わからない
1 父親	<input type="checkbox"/>	<input type="checkbox"/>	<input type="checkbox"/>	<input type="checkbox"/>	<input type="checkbox"/>	<input type="checkbox"/>	<input type="checkbox"/>	<input type="checkbox"/>	<input type="checkbox"/>
2 母親	<input type="checkbox"/>	<input type="checkbox"/>	<input type="checkbox"/>	<input type="checkbox"/>	<input type="checkbox"/>	<input type="checkbox"/>	<input type="checkbox"/>	<input type="checkbox"/>	<input type="checkbox"/>

戻る 次のページ

**Q17** お子さまのお父さまが就業していると答えの方におうかがいします。  
お子さまが、希望する教育・保育サービスを利用できるとしたら、就労状況(日数・時間)を変更する希望はありますか。  
(保育園送迎のために必要となる短時間勤務の利用等は除外して、純粋な希望をお答えください。)

(回答は1つ)

- 就労日数・時間を増やす希望があり、実現できる見込みがある
- 就労日数・時間を増やす希望はあるが、実現できる見込みはない
- 今の就労日数・時間を続けることを希望している
- 就労日数・時間を減らす希望があり、実現できる見込みがある
- 就労日数・時間を減らす希望はあるが、実現できる見込みはない
- わからない

戻る 次のページ

**Q18** 就労日数・時間を増やしたいとお考えとお答えの方におうかがいします。  
どの程度増やしたいと思いますか。具体的な日数、時間をお答えください。  
増やしたい日数・時間ではなく、増やした後の日数・時間をお答えください。例えば、現在3日働いていて、2日就労日数を増やしたい場合には、5日とお答えください。

(回答は1つずつ)

- 1週あたり**
- 2日
  - 3日
  - 4日
  - 5日
  - 6日
  - 7日
- 1日あたり**
- 4時間未満
  - 4時間
  - 5時間
  - 6時間
  - 7時間
  - 8時間以上

戻る 次のページ

<b>Q19</b>	<p>就労日数・時間を減らしたいとお考えとお答えの方におうかがいします。          どの程度減らしたいと思いますか。具体的な日数、時間をお答えください。          減らしたい日数・時間ではなく、減らした後の日数・時間をお答えください。例えば、現在5日働いていて、2日就労日数を減らしたい場合には、3日とお答えください。</p>
------------	---

(回答は1つずつ)

<b>1週あたり</b>	
<input type="radio"/> 1日	
<input type="radio"/> 2日	
<input type="radio"/> 3日	
<input type="radio"/> 4日	
<input type="radio"/> 5日	
<input type="radio"/> 6日	
<input type="radio"/> 7日	
<b>1日あたり</b>	
<input type="radio"/> 4時間未満	
<input type="radio"/> 4時間	
<input type="radio"/> 5時間	
<input type="radio"/> 6時間	
<input type="radio"/> 7時間	
<input type="radio"/> 8時間以上	

<b>Q20</b>	<p>お子さまのお母さまが就業しているとお答えの方におうかがいします。          お子さまが、希望する教育・保育サービスを利用できるとしたら、就労状況(日数・時間)を変更する希望はありますか。          (保育園送迎のために必要となる短時間勤務の利用等は除外して、純粋な希望をお答えください。)</p>
------------	---

(回答は1つ)

<input type="radio"/> 就労日数・時間を増やす希望があり、実現できる見込みがある
<input type="radio"/> 就労日数・時間を増やす希望はあるが、実現できる見込みはない
<input type="radio"/> 今の就労日数・時間を続けることを希望している
<input type="radio"/> 就労日数・時間を減らす希望があり、実現できる見込みがある
<input type="radio"/> 就労日数・時間を減らす希望があるが、実現できる見込みはない
<input type="radio"/> わからない

**Q21** 就労日数・時間を増やしたいとお考えとお答えの方におうかがいします。  
どの程度増やしたいと思いますか。具体的な日数、時間をお答えください。  
増やしたい日数・時間ではなく、増やした後の日数・時間をお答えください。例えば、現在3日働いていて、2日就労日数を増やしたい場合には、5日とお答えください。

(回答は1つずつ)

**1週あたり**

2日

3日

4日

5日

6日

7日

**1日あたり**

4時間未満

4時間

5時間

6時間

7時間

8時間以上

戻る

次のページ

**Q22** 就労日数・時間を減らしたいとお考えとお答えの方におうかがいします。  
どの程度減らしたいと思いますか。具体的な日数、時間をお答えください。  
減らしたい日数・時間ではなく、減らした後の日数・時間をお答えください。例えば、現在5日働いていて、2日就労日数を減らしたい場合には、3日とお答えください。

(回答は1つずつ)

**1週あたり**

1日

2日

3日

4日

5日

6日

7日

**1日あたり**

4時間未満

4時間

5時間

6時間

7時間

8時間以上

戻る

次のページ

※前ページに戻る場合は、各ページの戻るボタンを押してください。  
ブラウザの戻るボタンを押さないでください。

**Q23** お子さまのお父さまが就業していないとお答えの方におうかがいします。  
お子さまが、希望する教育・保育サービスを利用できるとしたら、今後、就労状況を変更する希望はありますか。

(回答は1つ)

- 就労をする希望があり、実現できる見込みがある
- 就労をする希望はあるが、実現できる見込みはない
- 就労をする希望はない

戻る

次のページ

**Q24** 就労の希望があるとお答えの方におうかがいします。  
就労する場合、どの程度の就労をお考えですか。具体的な日数、時間をお答えください。

(回答は1つずつ)

1週あたり

- 1日
- 2日
- 3日
- 4日
- 5日
- 6日
- 7日

1日あたり

- 4時間未満
- 4時間
- 5時間
- 6時間
- 7時間
- 8時間以上

戻る

次のページ

※前ページに戻る場合には、各ページの戻るボタンを押してください。  
ブラウザの戻るボタンを押さないでください。

Q25

お子さまのお母さまが就業していないとお答えの方におうかがいします。  
お子さまが、希望する教育・保育サービスを利用できるとしたら、今後、就労状況を変更する希望はありますか。

(回答は1つ)

- 就労をする希望があり、実現できる見込みがある
- 就労をする希望はあるが、実現できる見込みはない
- 就労をする希望はない

戻る

次のページ

Q26

就労の希望があるとお答えの方におうかがいします。  
就労する場合、どの程度の就労をお考えですか。具体的な日数、時間をお答えください。

(回答は1つずつ)

1週あたり

- 1日
- 2日
- 3日
- 4日
- 5日
- 6日
- 7日

1日あたり

- 4時間未満
- 4時間
- 5時間
- 6時間
- 7時間
- 8時間以上

戻る

次のページ

※前ページに戻る場合は、各ページの戻るボタンを押してください。  
ブラウザの戻るボタンを押さないでください。

ここからは、お子さまの出生時の育児休業の利用状況についておうかがいします。

戻る

次のページ

**Q27** 調査対象の%t[1]%歳のお子さまがご出生された当時、以下の方は育児休業を取得しましたか。

(回答は1つ)

	1 出生当時は働いていなかった	2 育児休業を取得した(休業期間は過ぎてている)	3 育児休業を取得した(現在休業期間中である)	4 育児休業は取得していない	5 出生当時はいなかった	6 わからない・覚えていない
1 父親	<input type="radio"/>	<input type="radio"/>	<input type="radio"/>	<input type="radio"/>	<input type="radio"/>	<input type="radio"/>
2 母親	<input type="radio"/>	<input type="radio"/>	<input type="radio"/>	<input type="radio"/>	<input type="radio"/>	<input type="radio"/>

戻る

次のページ

**Q28** 育児休業を取得していないとお答えの方におうかがいします。  
お勤め先に育児休業制度はありましたか。

(回答は1つ)

	1 あった	2 なかった	3 わからない・覚えていない
1 父親	<input type="radio"/>	<input type="radio"/>	<input type="radio"/>
2 母親	<input type="radio"/>	<input type="radio"/>	<input type="radio"/>

戻る

次のページ

**Q29** 先ほどお答えいただいた育児休業を取得した方のうち、育児休業の取得期間が長かったのはどなたですか。

(回答は1つ)

※選択肢が1つしか表示されない場合は、表示されている選択肢をお選びください。

父親

母親

戻る

次のページ

**Q30** 主に育児休業を利用された方(されている方)についておうかがいします。  
調査対象の%[1]%歳のお子さまについて、主に取得されていた方が、育児休業を取りたいと思っていた期間と実際に取得された(取得予定の)期間をお答えください。

(回答は1つ)

	1 1か 月未満	2 1か 月～3ヶ月 未満	3 3ヶ 月～6ヶ月 未満	4 6ヶ 月～1年未 満	5 1年 ～1年7ヶ 月未満	6 1年 7ヶ月以上 ～2年未満	7 2年 以上	8 わか らない・覚 えていない
1 希望されていた期間	<input type="radio"/>	<input type="radio"/>	<input type="radio"/>	<input type="radio"/>	<input type="radio"/>	<input type="radio"/>	<input type="radio"/>	<input type="radio"/>
2 実際に取得された(取得予定の)期間	<input type="radio"/>	<input type="radio"/>	<input type="radio"/>	<input type="radio"/>	<input type="radio"/>	<input type="radio"/>	<input type="radio"/>	<input type="radio"/>

戻る

次のページ

**Q31** 育児休業を取得されなかった方におうかがいします。  
調査対象の%[1]%歳のお子さまについて、あなたは育児休業をとりたいと思っていましたか。  
取得を希望されていた場合には、希望されていた期間をお答えください。

(回答は1つ)

- 1か月未満
- 1か月～3ヶ月未満
- 3ヶ月～6ヶ月未満
- 6ヶ月～1年未満
- 1年～1年7ヶ月未満
- 1年7ヶ月以上～2年未満
- 2年以上
- 取得は希望していなかった
- わからない・覚えていない

戻る

次のページ

Q32

育児休業の実際の取得期間が、希望されていた取得期間よりも短い方がいします。  
あなたの育児休業取得期間が、希望期間よりも短くなった理由としてあてはまるものをすべてお答えください。

(回答はいくつでも)

- 育児を希望期間分取得すると、取得後に保育所に入れなくなると思ったため
- 仕事が忙しく、休むことができなかった
- 育児の取得を職場に相談したが、好意的な反応を得られなかった
- 育児を取得すると、昇進や人事評価に影響すると思った
- 育児を取得すると、周囲の迷惑になると思った
- 育児制度が適用されないため
- 配偶者や家族・親戚から反対されたため
- 配偶者が育児を取得したため、自分は必要ないと思ったため
- 他に家事・育児を手伝ってくれる人がいたため、取得の必要がなかった
- 育児を取得すると、収入が減るため
- 自分が取得できると知らなかったため
- 自分が取得したいと思わなかったため
- 有給休暇など、他の休暇で対応できたため
- 休業日や定時退社などで対応できたため
- その他
- 特に理由はない
- わからない・覚えていない

戻る

次のページ

**Q33** 育児休業制度が「あった」が育児休業を利用していない方におうかがいします。  
育児休業を利用しなかった理由をお答えください。

(回答はいくつでも)

- 仕事が忙しく、休むことができなかった
- 育児の取得を職場に相談したが、好意的な反応を得られなかった
- 育児を取得すると、昇進や人事評価に影響すると思った
- 育児を取得すると、周囲の迷惑になると思った
- 育児制度が適用されないため
- 配偶者や家族・親戚から反対されたため
- 配偶者が育児を取得したため、自分は必要ないと思った
- 育児を取得すると、取得後に保育所に入れなくなると思ったため
- 他に家事・育児を手伝ってくれる人がいたため、取得の必要がなかった
- 育児を取得すると、収入が減るため
- 自分が取得できると知らなかったため
- 自分が取得したいと思わなかったため
- 有給休暇など、他の休暇で対応できたため
- 休業日や定時退社などで対応できたため
- その他
- 特に理由はない
- わからない・覚えていない

戻る

次のページ

※前ページに戻る場合は、各ページの戻るボタンを押してください。  
ブラウザの戻るボタンを押さないでください。

**Q34** みなさまにおうかがいします。  
あなたは、以下の内容をご存知ですか。

(回答は1つ)

今年(2017年)の10月から、保育所などに入所できず、退職を余儀なくされる事態を防ぐため、育児・介護休業法が変わります。具体的には、「1歳6ヶ月以降も、保育園等に入れないなどの場合には、会社に申し出ることにより、育児休業を最長2歳まで再延長できる」ことになりました。(育児休業給付金の給付期間も2歳までとなります。)

- 知っていた
- 知らなかった

戻る

次のページ

※前ページに戻る場合には、各ページの戻るボタンを押してください。  
ブラウザの戻るボタンを押さないでください。

**Q35** 仮に、あなたが育児・介護休業法が変わる今年の10月以降に、お子さまを新たにもうけられたとしてお答えください。その場合、あなたはどのくらいの期間まで育児休業を取得したいですか。

(回答は1つ)

今年(2017年)の10月から、保育所などに入所できず、退職を余儀なくされる事態を防ぐため、育児・介護休業法が変わります。具体的には、「1歳6ヶ月以降も、保育園等に入れないなどの場合には、会社に申し出ることにより、育児休業を最長2歳まで再延長できる」ことになりました。(育児休業給付金の給付期間も2歳までとなります。)

- 1か月未満
- 1か月～3ヶ月未満
- 3ヶ月～6ヶ月未満
- 6ヶ月～1年未満
- 1年～1年7ヶ月未満
- 1年7ヶ月以上～2年未満
- 2年以上
- 取得したいとは思わない

戻る

次のページ

**Q36** 育児休業の取得予定を2年未満とお答えの方におうかがいします。あなたが、2年以上の育児休業を取得しないと考える理由は何ですか。

(回答はいくつでも)

- 子どもが2歳になった時に保育所に入所できるか不安だから
- 長期間休業すると、昇進や人事評価に影響しそうだと思ったから
- 長期間休業すると、周囲の迷惑になりそうだから
- 長期間休業すると、仕事のスキルが低下しそうだから
- 長期間休業すると、復職しても、周囲の環境になじめなさそうだから
- 長期間休業すると、周囲やお客さんとの関係が希薄になりそうだから
- 育児の環境から気分転換をしたいから
- 長期間休業すると、社会に取り残される不安が大きいから
- 長期間にわたってコミュニケーションの機会・範囲が狭められるから
- 収入が減る期間が伸びるから
- 子育てのスキルに自信がないから
- 子育てをするのに体力的・精神的に不安があるから
- より良い保育サービスを受けたいから
- そもそも育児休業の必要性がわからないから
- その他
- 特に理由はない

戻る

次のページ

※前ページに戻る場合には、各ページの戻るボタンを押してください。  
ブラウザの戻るボタンを押さないでください。

**Q37** 2年間以上取得予定とお考えの方におうかがいします。  
あなたが、育児休業を2年以上利用すると考える理由は何ですか。

(回答はいくつでも)

- できるだけ子どもの近くにいたいから
- 保育園を急いで探す必要がなくなるから
- その他
- 特に理由はない

戻る

次のページ

**Q38** あなたがお答えになられた2年以上の育児休業を取得しないと考える理由(原因)が解消された場合、あなたは最長どのくらいの期間まで育児休業を取得すると思いますか。

(回答は1つ)

- 1か月未満
- 1か月～3ヶ月未満
- 3ヶ月～6ヶ月未満
- 6ヶ月～1年未満
- 1年～1年7ヶ月未満
- 1年7ヶ月以上～2年未満
- 2年以上
- どのような状態でも育児休業は利用しない

戻る

次のページ

**Q39** 現在、お子さまからみて祖父母が一緒の世帯でない方におうかがいします。  
普段、お子さまの子育てを手伝ってくださる祖父母等の親族や友人はいらっしゃいますか。  
手伝ってくださる方を全てお答えください。

(回答はいくつでも)

- 父方の祖父
- 父方の祖母
- 母方の祖父
- 母方の祖母
- 父方のおじ、おば
- 母方のおじ、おば
- その他の親戚
- 友人・知人
- その他
- 特にいない

戻る

次のページ

※前ページに戻る場合は、各ページの戻るボタンを押してください。  
ブラウザの戻るボタンを押さないでください。

ここからは、教育・保育の利用状況についておうかがいします。

戻る

次のページ

Q40

調査対象の11歳のおひさまは、平日どのような教育・保育のサービスを利用していますか。直近1年間で、年間を通じて利用しているサービスをお答えください。

(回答は1つでも)

教育・保育施設

- 幼稚園
- 認可保育所（公立）
- 認可保育所（私立）（※社会福祉法人、株式会社等による運営）
- 東京都認証保育所（都が独自の基準により認証する保育所）
- 認定こども園
- 小規模保育事業
- 職場内保育所（事業所内保育事業、企業主導型保育事業）
- ファミリー・サポート・センター
- 上記以外の教育・保育施設

教育・保育施設以外

- 家庭的保育者（保育ママ）
- ベビーシッター
- 障害児通所支援事業所

施設を利用していない

- 施設を利用していない（家庭等で育てている）

戻る

次のページ

※前ページに戻る場合は、各ページの戻るボタンを押してください。  
ブラウザの戻るボタンを押さないでください。

**Q41** 調査対象の%%t1%%歳のお子さまが主に利用されている教育・保育サービスの場所への片道の送迎時間はどのくらいですか(徒歩や自転車など、送迎手段にかかわらず、実際にかかっている時間をお答えください)。

(回答は1つ)

- 5分未満
- 5分～15分未満
- 15分～30分未満
- 30分～1時間未満
- 1時間以上
- 送迎はしていない

戻る

次のページ

**Q42** 調査対象の%%t1%%歳のお子さまについて、現在の利用有無に関わらず、利用を希望していたサービスをお答えください。

(回答はいくつでも)

**教育・保育施設**

- 幼稚園
- 認可保育所（公立）
- 認可保育所（私立）（※社会福祉法人、株式会社等による運営）
- 東京都認証保育所（都が独自の基準により認証する保育所）
- 認定こども園
- 小規模保育事業
- 職場内保育所（事業所内保育事業、企業主導型保育事業）
- ファミリー・サポート・センター
- 上記以外の教育・保育施設

**教育・保育施設以外**

- 家庭的保育者（保育ママ）
- ベビーシッター
- 障害児通所支援事業所

**希望していたサービスはない**

- 希望していたサービスはない

戻る

次のページ

**Q43** 現在利用されているとお答えいただいたサービスは、どの程度の期間利用されていますか。

(回答は1つ)

	1 1年未満	2 1年以上2年未満	3 2年以上3年未満	4 3年以上4年未満	5 4年以上5年未満	6 5年以上
<b>教育・保育施設</b>						
1 幼稚園	<input type="radio"/>	<input type="radio"/>	<input type="radio"/>	<input type="radio"/>	<input type="radio"/>	<input type="radio"/>
2 認可保育所(公立)	<input type="radio"/>	<input type="radio"/>	<input type="radio"/>	<input type="radio"/>	<input type="radio"/>	<input type="radio"/>
3 認可保育所(私立)(※社会福祉法人、株式会社等による運営)	<input type="radio"/>	<input type="radio"/>	<input type="radio"/>	<input type="radio"/>	<input type="radio"/>	<input type="radio"/>
4 東京都認証保育所(都が独自の基準により認証する保育所)	<input type="radio"/>	<input type="radio"/>	<input type="radio"/>	<input type="radio"/>	<input type="radio"/>	<input type="radio"/>
5 認定こども園	<input type="radio"/>	<input type="radio"/>	<input type="radio"/>	<input type="radio"/>	<input type="radio"/>	<input type="radio"/>
6 小規模保育事業	<input type="radio"/>	<input type="radio"/>	<input type="radio"/>	<input type="radio"/>	<input type="radio"/>	<input type="radio"/>
7 職場内保育所(事業所内保育事業、企業主導型保育事業)	<input type="radio"/>	<input type="radio"/>	<input type="radio"/>	<input type="radio"/>	<input type="radio"/>	<input type="radio"/>
8 ファミリーサポートセンター	<input type="radio"/>	<input type="radio"/>	<input type="radio"/>	<input type="radio"/>	<input type="radio"/>	<input type="radio"/>
9 上記以外の教育・保育施設	<input type="radio"/>	<input type="radio"/>	<input type="radio"/>	<input type="radio"/>	<input type="radio"/>	<input type="radio"/>
<b>教育・保育施設以外</b>						
10 家庭的保育者(保育ママ)	<input type="radio"/>	<input type="radio"/>	<input type="radio"/>	<input type="radio"/>	<input type="radio"/>	<input type="radio"/>
11 ベビーシッター	<input type="radio"/>	<input type="radio"/>	<input type="radio"/>	<input type="radio"/>	<input type="radio"/>	<input type="radio"/>
12 障害児通所支援事業所	<input type="radio"/>	<input type="radio"/>	<input type="radio"/>	<input type="radio"/>	<input type="radio"/>	<input type="radio"/>

戻る

次のページ

**Q44** 保育所を利用されているとお答えの方におうかがいします。現在利用されている保育所は、何番目に希望されていましたか。

(回答は1つ)

- 第1希望
- 第2希望
- 第3希望
- 第4希望以降
- 希望していなかった

戻る

次のページ

**Q45** 調査対象のお子さまにごきょうだいがいらっしゃるとお答えの方におうかがいします。ごきょうだいは、同じ園に在園、または同じサービスを利用されていますか。

(回答は1つ)

- はい
- いいえ

戻る

次のページ

※前ページに戻る場合には、各ページの戻るボタンを押してください。  
ブラウザの戻るボタンを押さないでください。

**Q46** 調査対象のお子さまが利用されている保育園や幼稚園、各施設の月額保育料・月謝の費用をお答えください(延長保育、早朝保育等を除く)。また、保育料・月謝以外に、延長保育、早朝保育、ベビーシッターや預かり保育、ファミリーサポートサービス代などがかかっている場合には、その総額(月額)をお答えください。

(回答は半角数字で入力)

保育園や幼稚園、各施設の月額保育料・月謝	<input type="text"/>	円
上記以外にかかっている月額費用の総額	<input type="text"/>	円

戻る

次のページ

**Q47** 現在、幼稚園や保育所などの「定期的な教育・保育のサービス」を利用されていない方におうかがいします。現在、「定期的な教育・保育のサービス」を利用されていない理由は何ですか。

(回答は1〜7つでも)

- 現状では利用する必要がない(子どもの教育や発達のため、子どもの母親か父親が就労していないなどの理由で)
- 子どもの祖父母や親戚の人がみている
- 近所の人や父母の友人・知人がみている
- 利用したいが、教育・保育のサービスに空きがない
- 利用したいが、経済的な理由でサービスを利用できない
- 利用したいが、延長・夜間等の時間帯の条件が合わない
- 利用したいが、サービスの質や場所など、納得できる内容がない
- 必要などきに、一時預かりを利用して対応できている
- 子どもがまだ小さいため
- 利用方法(手続き等)がわからない
- 現在待機中のため
- 育児休業中のため
- その他
- 特に理由はない

戻る

次のページ

※前ページに戻る場合には、各ページの戻るボタンを押してください。  
ブラウザの戻るボタンを押さないでください。

**Q48** お子さまのお父さま・お母さまが育児休業を取得した／しているとお答えの方におうかがいします。  
育児休業中に保育園の内定が得られた場合、どのように対応しますか。

(回答は1つ)

- 入所する
- その時にならないとわからない
- 育児休業を継続するため辞退する

戻る

次のページ

**Q49** 現在、幼稚園や保育所などの「教育・保育の施設」をご利用になっておらず、現在就業されていない方におうかがいします。  
あなたは、お子さまを保育所に預けることができれば、就労したいと思いますか。

(回答は1つ)

- はい
- いいえ
- わからない

戻る

次のページ

**Q50** 現在、幼稚園や保育所などの「教育・保育の施設」をご利用になっていない方にお伺いします。あなたは、お子様を幼稚園や認定こども園、保育所等に預けることができたなら(待機にはならないとします)、利用したいと思いますか。

(回答は1つ)

- 利用したい
- 利用したくない

戻る

次のページ

※前ページに戻る場合には、各ページの戻るボタンを押してください。  
ブラウザの戻るボタンを押さないでください。

下記の文章をお読みの上、質問にお答えください。

仮の話ですが、あなたの家の近くに認可保育所(定員が100人から200人程度で、園庭があり、スタッフのほぼ全員が保育士資格を持っている通常の認可保育所)があり、定員の空きが十分にあるとします(待機にはならないとします)。このとき、下記の条件でお子さまをこの認可保育所に入れるかどうか、お答えください。(既に認可保育所を利用されている場合には、「引き続き利用しつづけるかどうか」についてお答えください)

Q51

この認可保育所の保育料は、あなたの世帯の所得にかかわらず月額4万円だとします。その場合、あなたは認可保育所を利用しますか(既に、認可保育所を利用されている方は、保育料が月額4万円になった場合、利用を続けるかどうかをお答えください)。

(回答は1つ)

- 利用する
- 利用しない

戻る

次のページ

下記の文章をお読みの上、質問にお答えください。

仮の話ですが、あなたの家の近くに認可保育所(定員が100人から200人程度で、園庭があり、スタッフのほぼ全員が保育士資格を持っている通常の認可保育所)があり、定員の空きが十分にあるとします(待機にはならないとします)。このとき、下記の条件でお子さまをこの認可保育所に入れるかどうか、お答えください。(既に認可保育所を利用されている場合には、「引き続き利用しつづけるかどうか」についてお答えください)

Q52

それでは、保育料月額8万円ならこの認可保育所を利用したいと考えますか。

(回答は1つ)

- 利用する
- 利用しない

戻る

次のページ

Q53

それでは、最高で月額いくらまでなら払っても良いと思いますか。  
最も近いものをお答えください。

(回答は1つ)

- 8万円
- 10万円
- 12万円
- 14万円
- 16万円
- 18万円
- 20万円以上

戻る

次のページ

※前ページに戻る場合には、各ページの戻るボタンを押してください。  
ブラウザの戻るボタンを押さないでください。

下記の文章をお読みの上、質問にお答えください。

仮の話ですが、あなたの家の近くに認可保育所(定員が100人から200人程度で、園庭があり、スタッフのほぼ全員が保育士資格を持っている通常の認可保育所)があり、定員の空きが十分にあるとします(待機にはならないとします)。このとき、下記の条件でお子さまをこの認可保育所に入れるかどうか、お答えください。(既に認可保育所を利用されている場合には、「引き続き利用しつづけるかどうか」についてお答えください)

**Q54** それでは、保育料月額6万円ならこの認可保育所を利用したいと考えますか。

(回答は1つ)

利用する

利用しない

戻る

次のページ

下記の文章をお読みの上、質問にお答えください。

仮の話ですが、あなたの家の近くに認可保育所(定員が100人から200人程度で、園庭があり、スタッフのほぼ全員が保育士資格を持っている通常の認可保育所)があり、定員の空きが十分にあるとします(待機にはならないとします)。このとき、下記の条件でお子さまをこの認可保育所に入れるかどうか、お答えください。(既に認可保育所を利用されている場合には、「引き続き利用しつづけるかどうか」についてお答えください)

**Q55** それでは、保育料月額2万円なら、この認可保育所を利用しますか。

(回答は1つ)

利用する

利用しない

**Q56** それでは、保育料月額3万円なら、この認可保育所を利用しますか。

(回答は1つ)

利用する

利用しない

戻る

次のページ

**Q57** それでは、最高で月額いくらまでなら支払ってもよいと思いますか。  
最も近いものをお答えください。

(回答は1つ)

1万5千円

1万円以下

どんなに安くても認可保育所を利用しない

戻る

次のページ

**Q58** あなたの希望する条件がそろったら、お子さまの預け先として利用したいと考えるサービスはありますか。

(回答は1つでも)

**教育・保育施設**

- 幼稚園
- 幼稚園・認定こども園の預かり保育
- 認可保育所（公立）
- 認可保育所（私立）（※社会福祉法人、株式会社等による運営）
- 東京都認証保育所（都が独自の基準により認証する保育所）
- 認定こども園
- 小規模保育事業
- 職場内保育所（事業所内保育事業、企業主導型保育事業）
- ファミリー・サポート・センター
- 上記以外の教育・保育施設

**教育・保育施設以外**

- 家庭的保育事業（保育ママ）
- ベビーシッター
- 障害児通所支援事業所
- 利用したいと思うサービスはない

戻る

次のページ

**Q59** 先ほど、「希望する条件がそろったら、利用したいサービスがある」とお答えの方におうかがいします。具体的に、どのような条件がそろえば利用するに至ると思いますか。あなたが考える「条件」をお答えください。

(回答は1つでも)

	1 自宅に近い	2 職場に近い	3 利用する時間の融通がきく	4 希望する年齢から預けられる	5 希望する時期から預けられる	6 夏季休業等の長期休業中も子どもを預かってくれる	7 利用料（保育料）が安い	8 保育方針や内容に納得できる	9 事業者の顔が見える	10 衛生・安全が確保できる	11 保育施設の特徴や雰囲気事前に把握できる	12 その他
1 幼稚園	<input type="checkbox"/>	<input type="checkbox"/>	<input type="checkbox"/>	<input type="checkbox"/>	<input type="checkbox"/>	<input type="checkbox"/>	<input type="checkbox"/>	<input type="checkbox"/>	<input type="checkbox"/>	<input type="checkbox"/>	<input type="checkbox"/>	<input type="checkbox"/>
2 幼稚園・認定こども園の預かり保育	<input type="checkbox"/>	<input type="checkbox"/>	<input type="checkbox"/>	<input type="checkbox"/>	<input type="checkbox"/>	<input type="checkbox"/>	<input type="checkbox"/>	<input type="checkbox"/>	<input type="checkbox"/>	<input type="checkbox"/>	<input type="checkbox"/>	<input type="checkbox"/>
3 認可保育所(公立)	<input type="checkbox"/>	<input type="checkbox"/>	<input type="checkbox"/>	<input type="checkbox"/>	<input type="checkbox"/>	<input type="checkbox"/>	<input type="checkbox"/>	<input type="checkbox"/>	<input type="checkbox"/>	<input type="checkbox"/>	<input type="checkbox"/>	<input type="checkbox"/>
4 認可保育所(私立)(※社会福祉法人、株式会社等による運営)	<input type="checkbox"/>	<input type="checkbox"/>	<input type="checkbox"/>	<input type="checkbox"/>	<input type="checkbox"/>	<input type="checkbox"/>	<input type="checkbox"/>	<input type="checkbox"/>	<input type="checkbox"/>	<input type="checkbox"/>	<input type="checkbox"/>	<input type="checkbox"/>
5 東京都認証保育所(都が独自の基準により認証する保育所)	<input type="checkbox"/>	<input type="checkbox"/>	<input type="checkbox"/>	<input type="checkbox"/>	<input type="checkbox"/>	<input type="checkbox"/>	<input type="checkbox"/>	<input type="checkbox"/>	<input type="checkbox"/>	<input type="checkbox"/>	<input type="checkbox"/>	<input type="checkbox"/>
6 認定こども園	<input type="checkbox"/>	<input type="checkbox"/>	<input type="checkbox"/>	<input type="checkbox"/>	<input type="checkbox"/>	<input type="checkbox"/>	<input type="checkbox"/>	<input type="checkbox"/>	<input type="checkbox"/>	<input type="checkbox"/>	<input type="checkbox"/>	<input type="checkbox"/>
7 小規模保育事業	<input type="checkbox"/>	<input type="checkbox"/>	<input type="checkbox"/>	<input type="checkbox"/>	<input type="checkbox"/>	<input type="checkbox"/>	<input type="checkbox"/>	<input type="checkbox"/>	<input type="checkbox"/>	<input type="checkbox"/>	<input type="checkbox"/>	<input type="checkbox"/>
8 職場内保育所(事業所内保育事業、企業主導型保育事業)	<input type="checkbox"/>	<input type="checkbox"/>	<input type="checkbox"/>	<input type="checkbox"/>	<input type="checkbox"/>	<input type="checkbox"/>	<input type="checkbox"/>	<input type="checkbox"/>	<input type="checkbox"/>	<input type="checkbox"/>	<input type="checkbox"/>	<input type="checkbox"/>
9 ファミリー・サポート・センター	<input type="checkbox"/>	<input type="checkbox"/>	<input type="checkbox"/>	<input type="checkbox"/>	<input type="checkbox"/>	<input type="checkbox"/>	<input type="checkbox"/>	<input type="checkbox"/>	<input type="checkbox"/>	<input type="checkbox"/>	<input type="checkbox"/>	<input type="checkbox"/>
10 それ以外の教育・保育施設	<input type="checkbox"/>	<input type="checkbox"/>	<input type="checkbox"/>	<input type="checkbox"/>	<input type="checkbox"/>	<input type="checkbox"/>	<input type="checkbox"/>	<input type="checkbox"/>	<input type="checkbox"/>	<input type="checkbox"/>	<input type="checkbox"/>	<input type="checkbox"/>
11 家庭的保育事業(保育ママ)	<input type="checkbox"/>	<input type="checkbox"/>	<input type="checkbox"/>	<input type="checkbox"/>	<input type="checkbox"/>	<input type="checkbox"/>	<input type="checkbox"/>	<input type="checkbox"/>	<input type="checkbox"/>	<input type="checkbox"/>	<input type="checkbox"/>	<input type="checkbox"/>
12 ベビーシッター	<input type="checkbox"/>	<input type="checkbox"/>	<input type="checkbox"/>	<input type="checkbox"/>	<input type="checkbox"/>	<input type="checkbox"/>	<input type="checkbox"/>	<input type="checkbox"/>	<input type="checkbox"/>	<input type="checkbox"/>	<input type="checkbox"/>	<input type="checkbox"/>
13 障害児通所支援事業所	<input type="checkbox"/>	<input type="checkbox"/>	<input type="checkbox"/>	<input type="checkbox"/>	<input type="checkbox"/>	<input type="checkbox"/>	<input type="checkbox"/>	<input type="checkbox"/>	<input type="checkbox"/>	<input type="checkbox"/>	<input type="checkbox"/>	<input type="checkbox"/>

※前ページに戻る場合には、各ページの戻るボタンを押してください。  
ブラウザの戻るボタンを押さないでください。

**Q60** 現在、教育・保育サービスをご利用の方におうかがいします。  
どのような環境であれば、お子さまを保育所(認可保育所、東京都認証保育所等)に預けなくても良いと思いますか。

(回答は1~10個まで)

- 幼稚園での預かり時間が延長されれば
- 育児休業を2年間使えれば
- 収入が増加したら
- 働く必要がなくなれば
- 残業が減らせれば
- 在宅勤務など、勤務が柔軟になれば
- 自宅近くにコワーキングスペースなどが整備されれば
- 起業サポートがあれば
- 親や親戚との同居、近居が実現できれば
- 一時預かりが使いやすくなれば
- ベビーシッターや保育ママなどの保育サービス利用時の不安が解消されれば
- 育児休業利用後の復帰サポートが充実していれば
- その他
- どのような場合でも保育所を利用したい

戻る

次のページ

**Q61** 制度の認知度を伺う質問です。それぞれのサービスについて、お答えください。

(回答は1つ)

	1 知っている	2 知らない
1 <東京都認証保育所(都が独自の基準により認証する保育所)> 都が独自の基準により認証する東京都認証保育所というサービス	<input type="radio"/>	<input type="radio"/>
2 <小規模保育> 2歳児クラスまでを対象にした定員19人までの小規模保育というサービス	<input type="radio"/>	<input type="radio"/>
3 <家庭的保育(保育ママ)> 2歳児クラスまでを対象にした定員5人までの家庭的保育というサービス	<input type="radio"/>	<input type="radio"/>

戻る

次のページ

※前ページに戻る場合は、各ページの戻るボタンを押してください。  
ブラウザの戻るボタンを押さないでください。

<b>Q62</b>	現在、企業の中に保育所を設置したり、企業が保育事業をおこなったりする、企業による保育サービスの提供事例が増えてきています。 もし、あなたがお勤めの企業の近くや、あなたご自身の企業内に、こうした企業による保育サービスがあった場合、利用したいと思いますか。
------------	---

(回答は1つ)

- 利用したい
- 利用したくない
- わからない

[戻る](#) [次のページ](#)

<b>Q63</b>	あなたは今後、新たに1人以上、子どもをもちたいと思いますか。
------------	--------------------------------

(回答は1つ)

- はい
- いいえ

[戻る](#) [次のページ](#)

<b>Q64</b>	それでは、どのような環境を整えればもっと子どもをもちたいと思いますか。
------------	-------------------------------------

(回答はいくつでも)

- 保育サービスが利用しやすくなれば
- 収入が増加したら
- 働く必要がなくなれば
- 残業が減らせれば
- 在宅勤務など、勤務が柔軟になれば
- 自宅近くにコワーキングスペースなどが整備されれば
- 親や親戚との同居、近居が実現できれば
- 育児休業期間がもっと長くなれば
- その他
- 現状のままでも、もっと子どもを持ちたいと思う
- どのような環境が整っても子どもをこれ以上もちたいとは思わない

[戻る](#) [次のページ](#)

## 4.2 企業調査

### 貴社従業員への子育て支援等の取組に関するアンケート

調査画面にアクセスいただきありがとうございます。  
本調査は、東京朝により委託され実施している「貴社従業員への子育て支援等の取組に関するアンケート」です。  
以下の事項をよくお読みになって、お答えください。

- ・ 回答をされる際には、同封した調査概要もご参照の上、お答えください。
- ・ 本アンケートは、貴社の人事部関連部署の方で「プラチナくるみん」や「くるみん」の認定申請のご担当者様にお答えいただけますようお願い致します。
- ・ 回答を途中で中断したい場合は、そのまま画面を閉じていただく次回接続時に回答中の画面から開始されます。
- ・ 前の設問の回答を修正する場合は、ページ下部の「戻る」ボタンをご使用ください。（ブラウザの戻るは使用しないでください。）また最後まで回答いただき、回答データを送付されてからの訂正は恐れ入りますが、下記事務局までお問い合わせください。
- ・ 保管のため本調査の設問一覧が必要な場合は、下記の事務局までお問い合わせください。

アンケートにご協力いただける場合は、下の【開始】ボタンを押してご回答ください。

はじめにお読みください

- ブラウザの「戻る」「進む」「更新」ボタンは使用しないでください。

開始

本アンケートに関するお問い合わせ  
株式会社インテリサーチ「貴社従業員への子育て支援等の取組に関するアンケート」事務局  
電話番号：03-5295-2548（平日10時～12時、13時～17時30分）

※前のページに戻るときは、各ページ最後の「戻る」ボタンをお使いください。  
（ブラウザの「戻る」ボタンは使わないでください。）

**Q1** 貴社全体（本社、支社、工場、営業所等含めた全体）では何名の従業員（常用雇用者）がいらっしゃいますか。また、そのうちの女性の人数をお答えください。  
平成29年8月1日時点でお答えください。

（回答は半角数字で入力）  
該当者がいない場合は0の入力をお願いします。

全体人数	<input type="text"/>	人
役員（除く執行役員）	<input type="text"/>	人
管理職	<input type="text"/>	人
管理職うち女性	<input type="text"/>	人
正社員・一般職	<input type="text"/>	人
正社員・一般職うち女性	<input type="text"/>	人
非正社員・一般職	<input type="text"/>	人
非正社員・一般職うち女性	<input type="text"/>	人

次のページ

**Q2** 先ほどお答えいただいた従業員(常用雇用者)は年代別にそれぞれ何人いらっしゃいますか。  
平成29年8月1日時点でお答えください。

(回答は半角数字で入力)

該当者がいない場合は0の入力をお願いします。

<男性>

20代以下  人

30代  人

40代  人

50代  人

60代以上  人

<女性>

20代以下  人

30代  人

40代  人

50代  人

60代以上  人

戻る

次のページ

※前のページに戻るときは、各ページ最後の「戻る」ボタンをお使いください。  
(ブラウザの「戻る」ボタンは使わないでください。)

**Q3** 先ほどお答えいただいた従業員(常用雇用者)の既婚率を男女別にお答えください。

(回答は半角数字で入力)

該当者がいない場合は0の入力をお願いします。

男性  %

女性  %

戻る

次のページ

**Q4** 就学前のお子さまをお持ちの従業員(常用雇用者)の方の人数をお答えください。

(回答は半角数字で入力)

該当者がいない場合は0の入力をお願いします。

人

戻る

次のページ

本アンケートに関するお問い合わせ  
株式会社インテリサーチ「自社従業員への子育て支援等の取組に関するアンケート」事務局  
電話番号:03-5295-2548 (平日10時~12時、13時~17時30分)

※前のページに戻るときは、各ページ最後の「戻る」ボタンをお使いください。  
(ブラウザの「戻る」ボタンは使わないでください。)

**Q5** 従業員(常勤雇用者)の、直近1年間の育児休業の取得者数をお答えください。

(回答は半角数字で入力)

該当者がいない場合は0の入力をお願いします。

男性 人

女性 人

戻る

次のページ

**Q6** 先ほどお答えいただいた、育児休業を取得された方は、平均してどのくらいの期間、取得されましたか。  
お分かりになるようでしたらお答えください。  
なお、平均期間が1か月未満の場合には1か月とお答えください。

(回答は半角数字で入力)

男性 年 ヶ月

女性 年 ヶ月

わからない・把握していない

戻る

次のページ

本アンケートに関するお問い合わせ  
株式会社インテリサーチ「自社従業員への子育て支援等の取組に関するアンケート」事務局  
電話番号:03-5295-2548 (平日10時~12時、13時~17時30分)

※前のページに戻るときは、各ページ最後の「戻る」ボタンをお使いください。  
(ブラウザの「戻る」ボタンは使わないでください。)

**Q7** 従業員(常用雇用者)の、直近1年間の有給休暇の平均的な取得日数をお答えください。

(回答は半角数字で入力)

なお、小数点未満は切り上げでお答えください。  
該当者がいない場合は0の入力をお願いします。

日

戻る

次のページ

※前のページに戻るときは、各ページ最後の「戻る」ボタンをお使いください。  
(ブラウザの「戻る」ボタンは使わないでください。)

ここからは、貴社における働き方や育児休業の取得促進に関する取組についておうかがいします。

戻る

次のページ

※前のページに戻るときは、各ページ最後の「戻る」ボタンをお使いください。  
(ブラウザの「戻る」ボタンは使わないでください。)

**Q8** 貴社では、従業員(常用雇用者)の育児休業取得促進のため、行っている取組はありますか。あてはまるものを全てお選びください。選択肢以外に行われている取組がある場合には「その他」をお選びいただき、具体的な取組をお答えください。

(回答はいくつでも)

<input type="checkbox"/>	育児休業の取得を推奨する情報発信
<input type="checkbox"/>	育児休業取得に関する説明会の開催や社内研修での説明等の実施
<input type="checkbox"/>	育児休業を取得しやすい職場環境を整備するための、管理職向けの研修の実施
<input type="checkbox"/>	育児休業取得マニュアルなど、従業員向けの資料の作成・掲示
<input type="checkbox"/>	子どもが生まれた男性従業員と上司に対する、人事部等からの育児休業取得の推奨
<input type="checkbox"/>	子どもが生まれた男性従業員の、上司や人事との面談の実施
<input type="checkbox"/>	育児休業取得者が出た場合でも、代替要員をたてられるような体制の構築
<input type="checkbox"/>	会社独自の、育児休業中の経済的な支援の実施
<input type="checkbox"/>	育児休業を取得してもキャリア形成に不利にならない制度
<input type="checkbox"/>	その他
<input type="text"/>	
<input type="checkbox"/>	特に取り組んでいることはない

戻る

次のページ

※前のページに戻るときは、各ページ最後の「戻る」ボタンをお使いください。  
(ブラウザの「戻る」ボタンは使わないでください。)

**Q9** 貴社では、特に**男性**従業員の育児休業取得促進のため、行っている取組はありますか。  
あてはまるものを全てお選びください。選択肢以外に行われている取組がある場合には「その他」をお選びいただき、具体的な取組をお答えください。

(回答はいくつでも)

<input type="checkbox"/>	育児休業の取得を推奨する情報発信
<input type="checkbox"/>	育児休業取得に関する説明の実施（社内研修等）
<input type="checkbox"/>	育児休業を取得しやすい職場環境を整備するための、管理職向けの研修の実施
<input type="checkbox"/>	育児休業取得マニュアルなど、社内向けの資料の作成・掲示
<input type="checkbox"/>	子どもが生まれた男性従業員と上司に対する、人事部等からの育児休業取得に関する連絡の実施
<input type="checkbox"/>	子どもが生まれた男性従業員の、上司や人事との面談の実施
<input type="checkbox"/>	育児休業取得者が出た場合でも、代替要員をたてられるような体制の構築
<input type="checkbox"/>	会社独自の、育児休業中の経済的な支援の実施
<input type="checkbox"/>	育児休業を取得してもキャリア形成に不利にならない制度
<input type="checkbox"/>	その他 <input type="text"/>
<input type="checkbox"/>	特に取り組んでいることはない

戻る

次のページ

※前のページに戻るときは、各ページ最後の「戻る」ボタンをお使いください。  
(ブラウザの「戻る」ボタンは使わないでください。)

**Q10** 貴社では、特に**女性**従業員の育児休業取得促進のため、行っている取組はありますか。  
あてはまるものを全てお選びください。選択肢以外に行われている取組がある場合には「その他」をお選びいただき、具体的な取組をお答えください。

(回答はいくつでも)

<input type="checkbox"/>	育児休業の取得を推奨する情報発信
<input type="checkbox"/>	育児休業取得に関する説明の実施（社内研修等）
<input type="checkbox"/>	育児休業を取得しやすい職場環境を整備するための、管理職向けの研修の実施
<input type="checkbox"/>	育児休業取得マニュアルなど、社内向けの資料の作成・掲示
<input type="checkbox"/>	子どもが生まれた女性従業員と上司に対する、人事部等からの育児休業取得に関する連絡の実施
<input type="checkbox"/>	子どもが生まれた女性従業員の、上司や人事との面談の実施
<input type="checkbox"/>	育児休業取得者が出た場合でも、代替要員をたてられるような体制の構築
<input type="checkbox"/>	会社独自の、育児休業中の経済的な支援の実施
<input type="checkbox"/>	育児休業を取得してもキャリア形成に不利にならない制度
<input type="checkbox"/>	その他 <input type="text"/>
<input type="checkbox"/>	特に取り組んでいることはない

戻る

次のページ

**Q11** 貴社では、従業員の法定時間外等の労働時間の削減や、働き方の見直しに資する多様な労働条件の整備のために行っている取組はありますか。当てはまるものを全てお答えください。選択肢以外に行われている取組がある場合には「その他」をお選びいただき、具体的な取組をお答えください。

(回答は複数でも)

<input type="checkbox"/> ノー残業デイの導入	<input type="checkbox"/> 部下の時間外労働時間を上司や組織の評価基準としている
<input type="checkbox"/> 管理職向けのタイムマネジメントに関する研修の実施	<input type="checkbox"/> 就業時間外の会議の禁止
<input type="checkbox"/> 一般職向けのタイムマネジメントに関する研修の実施	<input type="checkbox"/> 長時間労働者に対する産業医面談の実施
<input type="checkbox"/> 残業削減のための社内コミュニケーションツールの活用	<input type="checkbox"/> 一部のの人に仕事が偏ることがないようにチームで仕事をする
<input type="checkbox"/> 残業時の上司の事前承認の義務化	<input type="checkbox"/> 在宅勤務・テレワークを導入している
<input type="checkbox"/> フレックスタイムを導入している	<input type="checkbox"/> 短時間勤務制度を導入している
<input type="checkbox"/> コアタイムのないフルフレックスタイムを導入している	<input type="checkbox"/> 子供が3歳以上となっても取得できる育休制度がある
<input type="checkbox"/> 月別で長時間労働になった従業員に対し、人事部等から本人と上司への残業削減等の勧告の実施	<input type="checkbox"/> 子供の行事参加や家族と過ごすため取得できる独自の休暇制度がある
<input type="checkbox"/> 深夜（22時）以前の時間帯に残業の原則禁止時間を設定する	<input type="checkbox"/> その他 <input type="text"/>
<input type="checkbox"/> 深夜（22時）以降の残業を原則禁止する	<input type="checkbox"/> 特に取り組んでいることはない
<input type="checkbox"/> オフィスの強制消灯	

戻る

次のページ

※前のページに戻るときは、各ページ最後の「戻る」ボタンをお使いください。  
(ブラウザの「戻る」ボタンは使わないでください。)

**Q12** 貴社において、従業員の年次有給休暇取得の促進のために行っている取組はありますか。あてはまるものを全てお答えください。選択肢以外に行われている取組がある場合には「その他」をお選びいただき、具体的な取組をお答えください。

(回答は複数でも)

<input type="checkbox"/> 定期的な有給休暇取得を奨励している
<input type="checkbox"/> 夏季休暇時期等に繋げて連続休暇の取得を奨励している
<input type="checkbox"/> 半休等、有給休暇等を分割して取得できるようにしている
<input type="checkbox"/> 個人で行う作業や業務をなくし、個人の負担を減らすことで休暇を取りやすくしている
<input type="checkbox"/> 部下の有給休暇の取得率を上司や組織の評価基準としている
<input type="checkbox"/> その他 <input type="text"/>

戻る

次のページ

※前のページに戻るときは、各ページ最後の「戻る」ボタンをお使いください。  
(ブラウザの「戻る」ボタンは使わないでください。)

プラチナくるみんを取得している企業の方にお聞きます。

Q13

貴社では、育児休業取得者や育児を行う女性労働者が就業を継続し、活躍できるような取組を行っていますか。あてはまるものを全てお答えください。  
選択肢以外に行われている取組がある場合には「その他」をお選びいただき、具体的な取組をお答えください。

(回答はいくつでも)

<input type="checkbox"/>	子育て相談や育児中の働き方相談などカウンセリングが受けられる
<input type="checkbox"/>	育児取得後のキャリア形成に関する研修を実施している
<input type="checkbox"/>	育児と仕事を両立するためのメンター制度を導入している
<input type="checkbox"/>	性別に左右されない配属など、職域の拡大をしている
<input type="checkbox"/>	女性労働者の育成に関する管理職研修を実施している
<input type="checkbox"/>	管理職以外の女性労働者を対象とした管理職に必要なスキルの研修の実施
<input type="checkbox"/>	育児をとるまでの流れ等を説明した資料を作っている
<input type="checkbox"/>	育児休業を取得しても中長期的にキャリアアロスを減少させる、なくす制度
<input type="checkbox"/>	その他 <input type="text"/>

戻る

次のページ

※前のページに戻るときは、各ページ最後の「戻る」ボタンをお使いください。  
(ブラウザの「戻る」ボタンは使わないでください。)

Q14

貴社において、従業員の子育て支援策として特に力を入れていることをお答えください。

(回答はいくつでも)

<input type="checkbox"/>	男女の育児休業取得促進
<input type="checkbox"/>	法定時間外または法定休日労働時間の削減
<input type="checkbox"/>	年次有給休暇の取得
<input type="checkbox"/>	時短勤務やテレワークなど多様な労働条件の整備
<input type="checkbox"/>	子育て後のキャリア形成支援やロールモデルの作成等、育児休業取得者や育児を行う女性労働者の就業継続
<input type="checkbox"/>	事業所内保育所の設置
<input type="checkbox"/>	その他 <input type="text"/>

戻る

次のページ

Q15

貴社では従業員向けの保育所を設置していますか。

(回答は1つ)

<input type="radio"/>	設置している
<input type="radio"/>	設置していない

戻る

次のページ

さきほど、従業員向けの保育所を設置しているとお答えいただいた企業の方にお聞きます。

**Q16** その保育所は、以下のうちどれですか。

(回答は1つ)

- 事業所内保育事業（地域型保育給付（区市町村認可））
- 区市町村の認可を受けない独自の保育所
- 企業主導型保育事業（国事業（仕事・子育て両立支援事業費補助金））
- その他

戻る

次のページ

※前のページに戻るときは、各ページ最後の「戻る」ボタンをお使いください。  
(ブラウザの「戻る」ボタンは使わないでください。)

従業員向けの保育所を設置している企業の方にお聞きます。

**Q17** 貴社が従業員向けの保育所を設置している理由をお答えください。

(回答はいくつでも)

- 従業員の労働意欲の向上につながるため
- 出産や育児に伴う退職者を減らすため
- 社会貢献や会社のイメージ向上のため
- 従業員より実施の要望が多く出たため
- 労働時間が確保され、生産性の向上につながるため
- その他

戻る

次のページ

従業員向けの保育所を設置していない企業の方にお聞きます。

**Q18** 貴社では、従業員向けの保育所の設置を検討されたことはありますか。

(回答は1つ)

- 設置を検討したことはない
- 設置を検討したことがあるが、設置を見送った
- 現在、設置を検討している

戻る

次のページ

先ほど、「設置を検討したことがあるが、設置を見送った」とお答えの企業の方にお聞きます。

**Q19** 設置を見送った要因は何ですか。

(回答はいくつでも)

- 設置費用、運営費用面で無理があったため
- 設置や運営のノウハウが不足していたため
- 適切な委託事業者を見つけられなかったため
- 勤務地のそばに保育所を設置しても、従業員の利用は少ないと考えたため
- 事業所（支店）間で、福利厚生者の不公正が生じてしまうため
- その他

戻る

次のページ

※前のページに戻るときは、各ページ最後の「戻る」ボタンをお使いください。  
(ブラウザの「戻る」ボタンは使わないでください。)

先ほど、「設置を検討したことがあるが、設置を見送った」理由として「その他」をお選びいただいた方にお聞きます。

**Q20** 具体的に、どのような理由で設置を見送られたのでしょうか。お答えください。

(回答は具体的に)

戻る

次のページ

従業員向けの保育所を設置していない企業の方にお聞きます。

**Q21** 貴社が従業員向けの保育所を設置するために必要なことや行政に望むことをお答えください。

(回答はいくつでも)

- 従業員向けの保育所を設置するための相談、助言窓口の開設
- 従業員向けの保育所を設置するためのマニュアルの作成
- 従業員向けの保育所を設置するための講習会の実施
- 従業員向けの保育所を設置するための助成金の支給
- 従業員向けの保育所を設置した企業の事例集の作成・共有
- 従業員向けの保育所の設置に伴う行政への手続きや申請の簡素化
- その他
- わからない
- どのような支援があっても設置する予定はない

戻る

次のページ

先ほど、貴社が従業員向けの保育所を設置するために必要なことや行政に望むこととして「その他」をお選びいただいた方にお聞きます。

**Q22** 具体的に、どのようなことが必要、または行政に望むことだとお考えですか。お答えください。

(回答は具体的に)

戻る

次のページ