

# 月報 2019. 10

## 福祉行政・衛生行政統計

---

	目	次
●	福祉行政統計編	1
●	衛生行政統計編	21

---



東京都福祉保健局

## 表章記号の規約

計数のない場合	—
計数不明又は計数を表章することが不適當な場合	…
統計項目のありえない場合	・
比率を微小（0.05未満）の場合	0.0
減少をあらわす場合	▲又は△

注 本書に掲載の数値は速報値のため、今後公表される数値と相違する場合があります。  
また、数値は四捨五入のため、総数と内訳の合計が一致しない場合があります。

# 福祉行政統計

1	地域別指標	2
2	生活保護	
(1)	保護の対象	4
(2)	保護費	5
(3)	保護施設	5
3	低所得者福祉	
(1)	生活福祉資金	6
(2)	城北労働・福祉センター	6
4	高齢者福祉	
(1)	高齢者福祉相談	7
(2)	高齢者福祉施設	7
(3)	高齢者医療	7
(4)	介護保険	7
5	児童福祉	
(1)	児童相談	10
(2)	児童福祉施設	11
(3)	里親及び小規模住居型児童養育事業（ファミリーホーム）	11
6	ひとり親福祉	
(1)	ひとり親相談	12
(2)	母子生活支援施設	12
(3)	母子福祉資金・父子福祉資金	12
(4)	児童扶養手当	13
7	女性福祉	
(1)	女性相談	14
(2)	婦人保護施設	15
8	障害者福祉	
(1)	障害者の手帳	16
(2)	障害者の相談・援護	16
(3)	障害者医療	17
(4)	障害者（児）の施設	18
(5)	特別児童扶養手当・特別障害者手当・障害児福祉手当等	20
(6)	心身障害者扶養年金	20

# 衛生行政統計

1	東京都保健医療情報センター運営状況	23
2	小児慢性特定疾病等医療券交付	24
3	自立支援医療費（精神通院）	25
4	精神保健福祉センター実績	26
5	難病医療費等助成対象者	28
6	エイズ相談件数・HIV検査者数	35
7	感染症発生動向調査全数把握対象疾患届出患者数	36
8	健康安全研究センター検査業務実績	38
9	性感染症検査実績	39
10	大気汚染健康障害者医療費助成被認定者	40
11	食中毒発生状況	41
12	健康安全研究センターによる監視指導状況	42
13	食肉衛生検査所とちく検査頭数	43
14	市場衛生検査所業務	44
15	検案・解剖件数、死因別（監察医務院分）	45
16	都立肢体不自由児施設及び重症心身障害児施設利用状況	46
17	B型・C型ウイルス肝炎治療医療費助成対象者	47
	感染症発生動向調査	68

## 令和元年度第2四半期分

18	栄養指導	48
19	地区組織指導等	49
20	給食施設栄養指導等	50
21	特定給食施設に対する指導・監督	51
22	結核医療費公費負担（一般医療）	52
23	結核医療費公費負担（入院医療）	53
24	結核健康診断	54
25	食品衛生・環境衛生資格者養成施設数	55
26	建設物登録営業所及び監視指導数	56
27	環境衛生施設数及び監視指導数	57
28	食品衛生施設数及び監視指導数	58
29	食品等の収去試験（都・区・八王子及び町田市保健所収去分）	60
30	化製場等施設数及び監視指導数	61
31	動物管理・狂犬病予防	62
32	食鳥処理場等施設数及び監視指導数	63
33	検案・解剖件数、死因数（多摩・島しょ地域分）	64
34	薬事及び毒物劇物監視成績	65
35	特定建築物等の監視指導状況	67

# 福祉行政統計 編

1 地域別指標 その1

	(a) 都の人口(初日)		(b) 生活保護(月中)				(c) 保育所 在籍者数 (初日)	私 的 契 約 ・再掲	
	世 帯	人 員 (A)	世 帯	人 員 (B)	保護率‰ (B) / (A)	前年同月 保護率‰			
総 数	7,114,280	13,942,856	232,005	285,529	20.5	20.9	273,690	13	総
区 部 計	5,125,878	9,644,079	173,505	210,227	21.8	22.3	189,704	-	区
千代田区	37,382	65,472	578	627	9.6	10.0	1,488	-	千
中央区	92,009	166,536	994	1,127	6.8	7.1	4,654	-	中
港区	139,233	259,494	1,752	2,042	7.9	8.3	5,229	-	港
新宿区	217,854	349,511	8,928	10,145	29.0	29.4	6,257	-	新
文京区	129,927	235,026	1,948	2,167	9.2	9.9	5,038	-	文
台東区	121,750	208,562	7,712	8,319	39.9	41.2	3,083	-	台
墨田区	143,004	269,627	6,464	7,865	29.2	30.2	5,881	-	墨
江東区	260,282	518,371	7,742	9,603	18.5	19.1	12,696	-	江
品川区	228,737	411,070	4,673	5,413	13.2	13.9	10,104	-	品
目黒区	153,245	287,776	2,421	2,784	9.7	9.9	5,123	-	目
大田区	393,789	739,962	13,453	16,253	22.0	22.4	13,416	-	大
世田谷区	489,656	938,205	8,906	10,376	11.1	10.9	16,238	-	世
渋谷区	142,687	234,728	2,730	3,022	12.9	13.4	4,850	-	渋
中野区	209,504	341,985	6,809	7,663	22.4	22.6	5,489	-	中
杉並区	328,675	585,186	6,509	7,382	12.6	12.8	10,998	-	杉
豊島区	185,537	300,756	6,081	6,737	22.4	23.1	5,859	-	豊
北区	191,023	354,256	7,729	9,178	25.9	26.7	8,050	-	北
荒川区	109,636	218,434	5,253	6,224	28.5	29.6	5,455	-	荒
板橋区	314,440	583,467	14,268	18,158	31.1	31.6	11,428	-	板
練馬区	360,187	741,649	13,248	16,555	22.3	23.1	14,266	-	練
足立区	333,881	683,110	18,946	24,536	35.9	36.2	11,716	-	足
葛飾区	216,491	454,882	10,752	13,628	30.0	30.4	10,268	-	葛
江戸川区	326,949	696,014	15,609	20,423	29.3	29.7	12,118	-	江
市 部 計	1,953,079	4,217,121	57,362	73,811	17.5	17.7	81,891	-	市
八王子市	264,066	577,560	7,404	9,397	16.3	16.5	10,562	-	八
立川市	88,648	180,880	3,896	4,996	27.6	27.8	3,830	-	立
武蔵野市	76,632	148,326	1,678	1,903	12.8	12.6	2,497	-	武
三鷹市	94,252	192,489	2,569	3,127	16.2	17.1	3,597	-	三
青梅市	56,048	133,824	2,170	2,956	22.1	21.7	3,088	-	青
府中市	124,340	263,932	4,074	5,270	20.0	20.1	5,249	-	府
昭島市	49,995	112,005	1,733	2,175	19.4	19.8	2,747	-	昭
調布市	117,878	239,650	2,562	3,091	12.9	13.0	5,600	-	調
町田市	194,326	434,407	5,704	7,811	18.0	18.1	6,767	-	町
小金井市	62,944	125,815	1,572	1,766	14.0	13.9	2,406	-	小
小平市	87,580	196,137	2,495	3,221	16.4	16.7	3,591	-	小
日野市	89,172	189,945	2,095	2,697	14.2	13.7	3,883	-	日
東村山市	67,174	150,186	2,554	3,309	22.0	22.3	2,382	-	東
国分寺市	62,697	127,790	984	1,185	9.3	9.2	2,787	-	国
国立市	35,991	75,156	914	1,141	15.2	15.3	1,515	-	国
福生市	28,045	57,527	910	1,115	19.4	19.7	1,378	-	福
狛江市	42,122	83,788	1,002	1,169	14.0	13.5	1,712	-	狛
東大和市	36,664	84,223	1,359	1,913	22.7	22.5	1,923	-	東
清瀬市	33,746	75,190	1,647	2,185	29.1	29.4	1,350	-	清
東久留米市	51,785	116,482	1,702	2,253	19.3	19.5	2,170	-	東
武蔵村山市	29,703	71,579	1,229	1,718	24.0	23.8	1,937	-	武
多摩市	68,642	147,832	1,858	2,473	16.7	17.4	2,443	-	多
稲城市	39,324	91,649	837	1,103	12.0	12.9	1,954	-	稲
羽村市	23,986	54,874	622	831	15.1	14.4	1,188	-	羽
あきる野市	32,060	80,074	692	985	12.3	12.3	1,756	-	あ
西東京市	95,259	205,801	3,100	4,021	19.5	20.0	3,579	-	西
郡 部 計	22,276	56,594	703	990	17.5	17.2	1,369	-	郡
瑞穂町	13,545	32,478	533	767	23.6	23.3	658	-	瑞
日の出町	5,911	17,191	80	117	6.8	5.6	553	-	日
檜原村	818	2,012	21	22	10.9	11.1	43	-	檜
奥多摩町	2,002	4,913	67	79	16.1	17.7	115	-	奥
その他			2	5					移
島 部 計	13,047	25,062	435	501	20.0	19.5	726	13	島
大 島	6,038	12,083	170	198	16.4	15.6	377	-	大
大島町	3,737	7,268	139	163	22.4	21.2	232	-	大
利島村	199	343	-	-	0.0	0.0	16	-	利
新島村	1,280	2,611	19	22	8.4	6.8	57	-	新
神津島村	822	1,861	12	13	7.0	8.7	72	-	神
三 宅	1,561	2,630	56	68	25.9	28.7	61	-	支
三宅村	1,365	2,292	56	68	29.7	32.8	61	-	三
御蔵島村	196	338	-	-	0.0	0.0	-	-	御
八 丈	3,900	7,302	193	218	29.9	28.0	239	-	支
八丈町	3,774	7,127	193	218	30.6	28.7	239	-	八
青ヶ島村	126	175	-	-	0.0	0.0	-	-	青
小 笠 原	1,548	3,047	16	17	5.6	6.6	49	13	支
小笠原村	1,548	3,047	16	17	5.6	6.6	49	13	小

資料：(a)総務局統計部、(b)生活福祉部保護課、(c)少子社会対策部保育支援課

(注)1. 「都の人口」は「東京都の人口(推計)」総務局統計部による。

2. 生活保護(月中)については停止中のものも含む。

その2

	(d) 幼保連携型 認定こども園 在籍者数 (初 日)	私 的 契 約 ・再掲	(e) 身体障害者 手帳交付台帳 登載数 (月 末)	(f) 知的障害者 「愛の手帳」交付数 (交付台帳登載数) (月 末)	(g) 精神障害者 保健福祉手帳 交付数 (月 中)	(h) 国民健康保険 被保険者数 (月 末)	(i) 介護保険 第1号 被保険者数 (月 末)	
総 数	3,518	-	489,392	92,174 ( 11 )	5,139	2,932,981	3,131,048	総
区 部 計	2,105	-	336,787	57,810	3,368	2,024,288	2,064,044	区
千代田区	-	-	2,399	232	18	10,784	11,195	千
中央区	3	-	3,584	532	36	28,634	25,164	中
港区	2	-	7,960	1,036	72	54,251	44,733	港
新宿区	349	-	13,663	1,625	111	94,554	68,904	新
文京区	1	-	6,306	1,028	56	43,011	43,800	文
台東区	74	-	9,888	1,007	78	49,999	46,728	台
墨田区	344	-	9,249	1,740	104	56,059	61,859	墨
江東区	191	-	18,959	3,395	196	98,022	113,187	江
品川区	-	-	14,421	2,042	96	73,682	82,775	品
目黒区	9	-	7,796	1,312	66	58,531	55,950	目
大田区	1	-	28,125	4,579	245	137,675	167,215	大
世田谷区	401	-	24,907	4,591	274	186,753	185,151	世
渋谷区	1	-	6,750	919	63	54,467	43,483	渋
中野区	164	-	10,559	1,621	126	81,903	68,759	中
杉並区	4	-	16,207	2,741	174	122,637	120,671	杉
豊島区	-	-	10,044	1,372	156	75,582	58,203	豊
北区	88	-	17,379	2,541	149	78,392	88,517	北
荒川区	-	-	9,714	1,372	92	50,784	50,649	荒
板橋区	1	-	21,562	4,048	222	123,569	132,136	板
練馬区	5	-	24,345	5,187	269	146,512	161,264	練
足立区	179	-	30,488	5,860	311	157,164	171,243	足
葛飾区	276	-	17,653	3,509	199	101,943	114,311	葛
江戸川区	12	-	24,829	5,521	255	139,380	148,147	江
市 部 計	1,412	-	148,009	33,489	1,745	884,862	1,040,271	市
八王子市	362	-	15,676	4,706	214	128,003	149,937	八
立川市	12	-	7,493	1,554	78	38,465	44,616	立
武蔵野市	-	-	4,306	1,245	50	29,556	32,762	武
三鷹市	-	-	5,823	1,257	77	38,604	41,040	三
青梅市	2	-	6,646	1,233	56	31,401	38,550	青
府中市	2	-	8,741	2,028	103	52,265	57,166	府
昭島市	146	-	3,957	972	43	24,760	29,308	昭
調布市	1	-	8,835	1,570	86	46,437	51,039	調
町田市	308	-	16,108	3,837	219	89,580	114,543	町
小金井市	82	-	3,246	724	47	23,018	26,162	小
小平市	-	-	6,793	1,566	74	38,940	45,017	小
日野市	2	-	6,155	1,420	83	35,843	46,195	日
東村山市	88	-	7,464	1,402	93	32,622	39,863	東
国分寺市	5	-	4,023	844	58	23,600	27,446	国
国立市	65	-	2,644	577	20	16,223	17,787	国
福生市	-	-	2,060	454	24	15,662	14,823	福
狛江市	-	-	2,750	488	20	17,338	20,086	狛
東大和市	2	-	3,281	715	44	18,659	23,112	和
清瀬市	-	-	4,397	690	49	16,640	20,850	清
東久留米市	-	-	4,533	1,026	39	25,550	33,247	久
武蔵村山市	1	-	3,150	719	33	17,327	18,867	村
多摩市	131	-	5,213	1,126	76	33,267	42,177	多
稲城市	66	-	2,776	572	39	17,134	19,322	稲
羽村市	133	-	1,944	523	18	12,286	14,263	羽
あきる野市	4	-	2,993	778	27	19,263	23,166	あ
西東京市	-	-	7,002	1,463	75	42,419	48,927	西
郡 部 計	1	-	2,935	621	19	15,151	17,704	郡
瑞穂町	1	-	1,388	353	16	8,929	9,224	瑞
日の出町	-	-	827	182	2	4,200	5,263	日
檜原村	-	-	160	31	-	632	974	檜
奥多摩町	-	-	560	55	1	1,390	2,243	奥
島 部 計	-	-	1,661	243	7	8,680	9,029	島
大 島	-	-	1,059	137	4	4,223	4,605	支
大島町	-	-	646	96	4	2,397	2,839	大
利島村	-	-	26	6	-	89	84	利
新島村	-	-	256	19	-	891	1,096	新
神津島村	-	-	131	16	-	846	586	神
三 宅	-	-	100	31	-	825	1,027	支
三宅村	-	-	95	30	-	725	969	三
御蔵島村	-	-	5	1	-	100	58	御
八 丈	-	-	353	67	3	2,658	2,974	支
八丈町	-	-	340	67	3	2,622	2,942	八
青ヶ島村	-	-	13	-	-	36	32	青
小 笠 原	-	-	149	8	-	974	423	支
小笠原村	-	-	149	8	-	974	423	小

資料：(d) 少子社会対策部保育支援課、(e) (f) 東京都心身障害者福祉センター、(g) 中部総合精神保健福祉センター、

(h) 保健政策部国民健康保険課、(i) 高齢社会対策部介護保険課

(注) 1. 「愛の手帳」交付数の( )は都心施設に入所している場合等で福祉事務所の決定していない者。

2. 精神障害者保健福祉手帳交付数について「月中」とは、当該月中に発行した数である。

3. 介護保険第1号被保険者数は速報値であり、今後変動する場合があります。

確定値は後日、ホームページの「東京都介護サービス情報」に掲載しますので、参照してください。

アドレス [http://www.fukushihoken.metro.tokyo.jp/kourei/hoken/kaigo\\_lib/info/chosa/geppo/index.html](http://www.fukushihoken.metro.tokyo.jp/kourei/hoken/kaigo_lib/info/chosa/geppo/index.html)

## 2 生活保護

### (1) 保護の対象

#### 2-1 被保護世帯及び被保護者数（扶助の種類別）（月中）

	保護世帯数・人員（実数）							
	総数	現に保護を受けたもの						保護停止中のもの
			高齢者世帯	母子世帯	障害者世帯	傷病者世帯	その他の世帯	
世帯	232,005	230,866	125,547	9,805	25,099	33,582	36,833	1,139
人員	285,529	283,899	135,960	26,036	28,966	39,927	53,010	1,630

	扶 助 の 種 類							
	生活扶助	住宅扶助	教育扶助	介護扶助	医療扶助	出産扶助	生業扶助	葬祭扶助
世帯	200,766	207,317	8,230	47,849	201,847	5	4,738	675
人員	247,809	255,720	11,739	49,348	239,763	5	5,281	675

(注) 世帯類型は、平成29年4月から追加  
資料：生活福祉部保護課

#### 2-2 被保護世帯数（世帯類型、労働力類型別）（月中）

	総数	単 身 者 世 帯						2 人 以 上 の 世 帯							
		計	高齢者世帯	障害者世帯	傷病者世帯	その他世帯	医療扶助単給(再掲)	計	高齢者世帯	母子世帯	障害者世帯	傷病者世帯	その他世帯	医療扶助単給(再掲)	
総数	230,866	192,168	115,107	22,110	28,811	26,140	7,027	38,698	10,440	9,782	2,989	4,771	10,716	314	
世帯主が働いている世帯	常用勤労者	25,040	17,509	5,092	1,982	2,022	8,413	210	7,531	434	4,065	182	224	2,626	87
	日雇労働者	4,455	3,724	1,445	362	386	1,531	25	731	95	273	27	35	301	6
	内職者	1,058	892	213	396	112	171	9	166	15	55	30	8	58	2
	その他就業者	3,447	2,955	765	1,078	370	742	44	492	86	154	45	26	181	2
世帯員が働いている	4,783	・	・	・	・	・	・	4,783	629	456	612	1,006	2,080	40	
働いていない者	192,083	167,088	107,592	18,292	25,921	15,283	6,739	24,995	9,181	4,779	2,093	3,472	5,470	177	
就労世帯の就労収入額（単位 千円）	2,396,347	1,197,241	297,959	101,906	134,977	662,399	26,297	1,199,106	69,827	450,326	64,781	103,434	510,738	21,275	

(注) 1. 就労世帯の就労収入額は、平成29年4月から追加  
2. 就労世帯の就労収入額について、総数と内訳の計が一致しないのは、端数処理のためである。  
資料：生活福祉部保護課

#### 2-3 介護扶助受給者数（月中）

		総数	介護扶助単給	介護扶助併給
総数		49,348	573	48,775
施設	介護老人福祉施設	3,775	114	3,661
	介護老人保健施設	1,813	330	1,483
	介護療養型医療施設	5,981	523	5,458
	介護医療院	50	14	36
	地域密着型介護老人福祉施設	17	-	17
居宅介護		33,786	45	33,741
介護予防		9,581	5	9,576

(注) 介護医療院は、地域包括ケアシステムの強化のための介護保険法等の一部を改正する法律（平成29年法律第52号）により、平成31年4月から追加  
資料：生活福祉部保護課



2-4 医療扶助受給者数（月中）

	総 数			入 院			入 院 外		
	計	単 給	併 給	計	単 給	併 給	計	単 給	併 給
総 数	239,763	7,760	232,003	15,406	4,805	10,601	224,357	2,955	221,402
精 神 病	11,515	3,426	8,089	6,090	3,347	2,743	5,425	79	5,346
そ の 他	228,248	4,334	223,914	9,316	1,458	7,858	218,932	2,876	216,056

資料：生活福祉部保護課

2-5 保護の開始・廃止の状況

	前月末現在未処理件数	申請件数	申請取下げ件数	申請却下件数	保 護 開 始			月 末 現 在 未 処 理 件 数	保 護 廃 止			保 護 変 更	
					決 定	転入(再掲)	職権保護(再掲)		決 定	一時的扶助(再掲)	転出(再掲)	増	減
世 帯	1,640	2,291	45	69	2,246	115	50	1,621	2,395	1	240	・	・
人 員	・	・	・	・	2,745	179	50	・	2,816	1	351	206	486

資料：生活福祉部保護課

(2) 保護費

2-6 保護費（扶助の種類別）

	総 数	扶 助 費								
		計	生活扶助	住宅扶助	教育扶助	介護扶助	医療扶助	出産扶助	生業扶助	葬祭扶助
扶助額(千円)	45,709,561	45,359,210	13,246,093	9,912,003	104,832	1,083,599	20,825,366	251	60,750	126,315

(つづき)

保護施設事務費及び委託事務費	就労自立給付金	進学準備給付金
338,281	11,671	400

(注) 1. 就労自立給付金は、生活保護法の一部改正により平成26年7月から追加  
2. 進学準備給付金は、生活保護法の一部改正により平成30年6月から追加

資料：生活福祉部保護課

(3) 保護施設

2-7 保護施設の状況（月末）

		施 設 数	定 員	被 保 護 者					自費入所者
				在 籍 人 員			入 所 員 ( 月 中 )	退 所 員 ( 月 中 )	在 籍 人 員
				総 数	都 内	都 外 委 託			
救 護 施 設	総 数	10	911	1,042	913	129	18	16	10
	公 立	-	-	10	-	10	-	-	-
	私 立	10	911	1,032	913	119	18	16	10
更 生 施 設	総 数	11	850	761	761	-	91	100	-
	公 立	8	580	550	550	-	77	75	-
	私 立	3	270	211	211	-	14	25	-
宿 所 提 供 施 設	総 数	9	562	269	267	2	66	78	1
	公 立	8	502	226	224	2	61	71	1
	私 立	1	60	43	43	-	5	7	-

資料：生活福祉部計画課

### 3 低所得者福祉

#### (1) 生活福祉資金

##### 3-1 生活福祉資金貸付決定状況

	新規申請	新 規 貸 付 決 定						
		総数	福祉費	緊急小口 資金	教育支援 資金	総合支援 資金	不動産担保型 生活資金	不動産担保型 生活資金 (要保護向け)
件 数	201	201	4	11	181	-	5	-
金 額 (円)	274,040,500	274,040,500	1,942,000	541,000	134,847,500	-	136,710,000	-

資料：生活福祉部地域福祉課

#### (2) 城北労働・福祉センター

##### 3-2 城北労働・福祉センターの利用状況

相 談 受 付 数	相 談 延 件 数									
	総 数	労 働	医 療	生 活 保 護 法 関 係	そ の 他 の 福 祉 法 関 係	応 急 援 護				そ の 他
						給 食	交 通	物 品	宿 泊	
159	165	5	2	1	-	26	3	24	24	80

資料：生活福祉部保護課

4 高齢者福祉

(1) 高齢者福祉相談

4-1 養護老人ホームの入所に係る相談及び待機者数の状況

相談取扱実人員	左のうち申請受理件数	入所待機者数(月末)
114	42	153

資料：高齢社会対策部計画課

(2) 高齢者福祉施設

4-2 養護・特別養護老人ホーム(介護老人福祉施設)の状況(月末)

	施設数	定員	現在員数					入所人員	退所人員	
			総数	措置人員			その他			
				都内	都外委託	計				
養護老人ホーム	総数	32	3,411	3,563	3,275	288	3,563	—	44	51
	公立	-	-	21	-	21	21	—	-	-
	私立	32	3,411	3,542	3,275	267	3,542	—	44	51
特別養護老人ホーム(介護老人福祉施設)	総数	547	49,466	47,080	98	-	98	46,982	1,458	1,256
	公立	48	4,102	3,908	23	-	23	3,885	105	111
	私立	499	45,364	43,172	75	-	75	43,097	1,353	1,145

資料：高齢社会対策部施設支援課

4-3 軽費・有料老人ホームの状況(月末)

	施設数	定員	在籍人員	入所人員	退所人員	
軽費老人ホーム(ケアハウス)	総数	44	2,137	2,005	53	49
	公立	8	375	329	5	2
	私立	36	1,762	1,676	48	47
都市型軽費老人ホーム	総数	79	1,361	1,312	26	25
	公立	-	-	-	-	-
	私立	79	1,361	1,312	26	25
軽費老人ホーム(A型)	総数	8	600	592	4	7
	公立	-	-	-	-	-
	私立	8	600	592	4	7
軽費老人ホーム(B型)	総数	-	-	-	-	-
	公立	-	-	-	-	-
	私立	-	-	-	-	-
有料老人ホーム	888	53,305	44,416	1,230	1,177	

資料：高齢社会対策部施設支援課

(3) 高齢者医療

4-4 高齢者医療制度対象者数(月末)

平成20年3月で制度終了のため削除

(4) 介護保険

4-5 第1号被保険者数

前月末現在	当月中増	当月中減	当月末現在
3,129,882	13,963	12,797	3,131,048

資料：高齢社会対策部介護保険課

#### 4-6 要介護（要支援）認定者数

	要支援 1	要支援 2	計	要介護 1	要介護 2	要介護 3	要介護 4	要介護 5	計	合計
第1号被保険者	95,107	79,398	174,505	122,373	101,705	75,910	72,922	58,358	431,268	605,773
65歳以上70歳未満	3,520	3,388	6,908	4,341	4,108	2,651	2,350	2,267	15,717	22,625
70歳以上75歳未満	8,025	7,183	15,208	8,826	8,036	5,352	4,858	4,346	31,418	46,626
75歳以上80歳未満	17,170	13,109	30,279	18,071	14,390	9,640	8,488	7,361	57,950	88,229
80歳以上85歳未満	26,665	20,542	47,207	29,983	22,098	15,222	13,545	11,133	91,981	139,188
85歳以上90歳未満	26,381	21,918	48,299	35,052	27,211	19,926	18,545	14,221	114,955	163,254
90歳以上	13,346	13,258	26,604	26,100	25,862	23,119	25,136	19,030	119,247	145,851
第2号被保険者	1,096	1,822	2,918	2,141	2,718	1,820	1,451	1,856	9,986	12,904
総数	96,203	81,220	177,423	124,514	104,423	77,730	74,373	60,214	441,254	618,677

資料：高齢社会対策部介護保険課

#### 4-7 居宅介護（支援）サービス受給者数

	予防給付			介護給付							合計
	要支援 1	要支援 2	計	経過的 要介護	要介護 1	要介護 2	要介護 3	要介護 4	要介護 5	計	
第1号被保険者	24,788	35,012	59,800	-	95,381	85,244	53,095	39,804	26,931	300,455	360,255
第2号被保険者	336	923	1,259	-	1,521	2,265	1,357	954	1,071	7,168	8,427
総数	25,124	35,935	61,059	-	96,902	87,509	54,452	40,758	28,002	307,623	368,682

資料：高齢社会対策部介護保険課

#### 4-8 地域密着型（介護予防）サービス受給者数

	予防給付			介護給付							合計
	要支援 1	要支援 2	計	経過的 要介護	要介護 1	要介護 2	要介護 3	要介護 4	要介護 5	計	
第1号被保険者	127	201	328	-	23,421	20,382	13,772	8,429	5,568	71,572	71,900
第2号被保険者	-	-	-	-	319	386	275	143	167	1,290	1,290
総数	127	201	328	-	23,740	20,768	14,047	8,572	5,735	72,862	73,190

資料：高齢社会対策部介護保険課

4-9 施設介護サービス受給者数

	予防給付			介護給付						合計
	要支援 1	要支援 2	計	要介護 1	要介護 2	要介護 3	要介護 4	要介護 5	計	
介護老人福祉施設	-	-	-	665	1,894	11,516	18,586	16,406	49,067	49,067
第1号被保険者	-	-	-	662	1,877	11,441	18,475	16,258	48,713	48,713
第2号被保険者	-	-	-	3	17	75	111	148	354	354
介護老人保健施設	-	-	-	2,516	3,809	5,478	6,318	3,682	21,803	21,803
第1号被保険者	-	-	-	2,490	3,761	5,383	6,203	3,594	21,431	21,431
第2号被保険者	-	-	-	26	48	95	115	88	372	372
介護療養型医療施設	-	-	-	39	81	203	1,188	2,173	3,684	3,684
第1号被保険者	-	-	-	38	81	201	1,173	2,126	3,619	3,619
第2号被保険者	-	-	-	1	-	2	15	47	65	65
介護医療院	-	-	-	7	11	19	116	251	404	404
第1号被保険者	-	-	-	7	10	19	113	244	393	393
第2号被保険者	-	-	-	-	1	-	3	7	11	11
総数	-	-	-	3,226	5,792	17,146	26,053	22,421	74,638	74,638

資料：高齢社会対策部介護保険課

注1：介護保険は速報値であり、今後変動する場合があります。

確定値は後日、ホームページの「東京都介護サービス情報」に掲載しますので、参照してください。

アドレス [http://www.fukushihoken.metro.tokyo.jp/kourei/hoken/kaigo\\_lib/info/chosa/geppo/index.html](http://www.fukushihoken.metro.tokyo.jp/kourei/hoken/kaigo_lib/info/chosa/geppo/index.html)

注2：地域包括ケアシステムの強化のための介護保険法等の一部を改正する法律（平成29年法律第52号）により平成30年4月1日から「介護医療院」が創設されました。

注3：同一月に2施設以上でサービスを受けた場合、施設ごとにそれぞれ受給者数を1人と計上するが、総数には1人と計上しているため、4施設の合算と総数が一致しません。

5 児童福祉

(1) 児童相談

5-1 児童相談所の相談受付状況

	総 数	養護相談		保健 相談	肢相 体不 自由 談	視相 聴覚 障害 談	言障 害発 達談	重障 害心 身談	知的 障害 談	発相 達障 害談	ぐ犯 行為 等	触相 法行 為等 談	不登 校相 談	性相 格行 動談	しつ け相 談	適性 相談	こ遅 れ相 談	その 他の 談	(再掲)	
		被 虐待 談	その 他 談																い相 じめ 談	児売 被相 童春 等害 談
総数	4,119	1,955	678	65	11	-	3	7	557	27	150	48	57	223	68	71	3	196	5	-
0～5歳	1,450	782	288	49	7	-	1	1	161	7	-	-	1	-	68	11	3	71	-	-
6～11歳	1,409	699	217	9	4	-	2	5	205	15	17	23	19	140	-	29	-	25	2	-
12～14歳	703	285	87	3	-	-	-	1	135	2	68	24	25	46	-	19	-	8	1	-
15～17歳	521	189	80	4	-	-	-	-	56	3	64	1	11	34	-	11	-	68	2	-
18歳以上	36	-	6	-	-	-	-	-	-	-	1	-	1	3	-	1	-	24	-	-

資料：東京都児童相談センター

5-2 児童相談所の相談対応状況

対 応 件 数														
総数	面接 指導	訓戒 ・ 誓約	児 童 福祉司 の指導	児 童 委員 の指導	児童家 庭支援 セ委託	区市町村 指導委託	区市町村 送致	福祉事 務所へ 送致等	児 童 福 祉 施 設		里親 委託	指定発達 支援医療 機関委託	家庭裁 判所に 送 致	その他
									入所	通所				
4,304	3,398	-	333	-	-	1	355	15	84	-	13	-	4	101

(つづき)

未対応 (月末)		施 設 入 所 待機数 (月末)
一時 保護	その他	
188	8,736	54

資料：東京都児童相談センター

5-3 福祉事務所の相談対応状況

平成30年3月末を以って、厚生労働省の業務統計終了に伴い削除

5-4 児童相談所の被虐待児童相談対応状況

	計	虐 待 内 容 別			
		身体的虐待	性的虐待	心理的虐待	保護の怠慢 (ネグレクト)
計	2,174	655	8	1,261	250
0歳～学齢前児童	950	236	1	614	99
小学生	785	252	1	430	102
中学生	272	100	1	141	30
高校生・その他	167	67	5	76	19

資料：東京都児童相談センター

(2) 児童福祉施設

5-5 保育所・幼保連携型認定こども園の状況（初日）

ア. 保育所

	施設数	定員	在籍人員				入所人員		退所人員	
			総数	入所	措置人員	私的契約入所	入所	私的契約入所	退所	私的契約入所
総数	3,096	287,146	273,690	273,677	-	13	1,861	1	1,359	-
公立	860	90,414	89,185	89,172	-	13	483	1	409	-
民営再掲	161	17,421	17,445	17,445	-	-	67	-	58	-
私立	2,236	196,732	184,505	184,505	-	-	1,378	-	950	-

資料：少子社会対策部保育支援課

イ. 幼保連携型認定こども園

	施設数	定員	在籍人員				入所人員		退所人員	
			総数	入所	措置人員	私的契約入所	入所	私的契約入所	退所	私的契約入所
総数	32	3,663	3,518	3,518	-	-	24	-	22	-
公立	9	927	909	909	-	-	4	-	3	-
民営再掲	-	-	-	-	-	-	-	-	-	-
私立	23	2,736	2,609	2,609	-	-	20	-	19	-

資料：少子社会対策部保育支援課

5-6 乳幼児・児童養護施設・児童自立支援施設の状況

	乳児院			児童養護施設			児童自立支援施設		
	施設数	定員	措置人員	施設数	定員	措置人員	施設数	定員	措置人員
総数	11 (-)	542 (-)	407	64 (8)	3,204 (239)	2,952	2 (-)	252 (-)	130 [ 7 ]
公立	-	-	-	6	438	426	2	252	130
私立	11 (-)	542 (-)	407	58 (8)	2,766 (239)	2,526	- (-)	- (-)	-

- (注) 1. 都外委託施設数、協定定員を（ ）内に再掲。  
 2. 実施機関が措置した数。都外措置委託児を含む。  
 3. 国立施設を除く。但し、児童自立支援施設の措置人員のみ [ ] 内に別掲。

資料：少子社会対策部育成支援課・東京都児童相談センター

(3) 里親及び小規模住居型児童養育事業（ファミリーホーム）

5-7 登録委託状況（月末）

	登録家庭数 又は事業所数	委託家庭数 (当月末)	委託児童数						委託家庭数 (前月末)
			総数	0歳	1～6歳	7～12歳	13～15歳	16歳以上	
里親総数	907	405	477	25	160	137	96	59	396
養育家庭	586	353	426	4	146	131	91	54	352
専門養育家庭	13	6	7	-	1	2	2	2	5
親族里親	9	8	11	-	1	4	3	3	7
養子縁組	299	38	33	21	12	-	-	-	32
小規模住居型児童養育事業 (ファミリーホーム)	28	—	126	-	18	49	26	33	—

資料：少子社会対策部育成支援課

6 ひとり親福祉

(1) ひとり親相談

6-1 母子・父子自立支援員の新規相談受付状況

総数	生活一般	児童	生活 援 護				その他
			計	母子福祉資金	父子福祉資金	その他	
6,784	2,799	1,023	2,096	1,263	61	772	866

資料：少子社会対策部育成支援課

(2) 母子生活支援施設

6-2 母子生活支援施設の状況

	施設数 (月末)	定員 (世帯) (月末)	在籍(月末)		入 所		私的契約入所		退 所		私的契約退所	
			世帯	人員	世帯	人員	世帯	人員	世帯	人員	世帯	人員
総数	32	639	472	1,179	29	72	1	2	17	38	-	-
公立	15	289	182	447	13	33	-	-	6	13	-	-
私立	17	350	290	732	16	39	1	2	11	25	-	-

資料：少子社会対策部育成支援課

(3) 母子福祉資金・父子福祉資金

6-3 母子福祉資金・父子福祉資金

ア. 母子福祉資金貸付決定状況

	新規申請 (当月)	新規貸付決定(当月)						
		総数	事業開始	事業継続	修学	技能習得	修業	就職支度
件数	78	80	-	-	44	1	-	-
金額(千円)	30,008	31,116	-	-	20,115	222	-	-

(つづき)

	新規貸付決定(当月)							加算分(再掲)	
	医療介護	生活	住宅	転宅	就学支度	結婚	臨時児童扶養	修学	修業
件数	-	1	1	5	28	-	-	-	-
金額(千円)	-	420	1,292	1,261	7,805	-	-	-	-

(注) 新規申請件数を除き、次年度貸付分は含まない。

資料：少子社会対策部育成支援課

イ. 父子福祉資金貸付決定状況

	新規申請 (当月)	新規貸付決定(当月)						
		総数	事業開始	事業継続	修学	技能習得	修業	就職支度
件数	2	1	-	-	1	-	-	-
金額(千円)	1,544	954	-	-	954	-	-	-

(つづき)

	新規貸付決定(当月)							加算分(再掲)	
	医療介護	生活	住宅	転宅	就学支度	結婚	臨時児童扶養	修学	修業
件数	-	-	-	-	-	-	-	-	-
金額(千円)	-	-	-	-	-	-	-	-	-

(注) 新規申請件数を除き、次年度貸付分は含まない。

資料：少子社会対策部育成支援課



(4) 児童扶養手当

6-4 児童扶養手当受給状況(月末)

総数	母子世帯類型別受給者数						
	生別母子世帯		死別母子世帯	未婚の母子世帯	障害者世帯	遺棄世帯	DV保護命令世帯
	離婚世帯	その他					
73,695	56,679	49	724	9,717	424	248	50

(つづき)

父子世帯類型別受給者数							その他の世帯	異動状況	
生別父子世帯		死別父子世帯	未婚の父子世帯	障害者世帯	遺棄世帯	DV保護命令世帯		資格取得	資格喪失
離婚世帯	その他								
2,636	-	275	55	139	16	2	2,681	1,760	2,114

資料：少子社会対策部育成支援課

7 女性福祉

(1) 女性相談

7-1 女性相談センター及び婦人相談員の相談経路別受付状況

	総数	本人身	警察関係	法務関係	女性相談センター・婦人相談所	他の婦人相談員	福祉事務所	児童相談所	他の相談施設	医療機関	教育関係	労働関係	縁故者・知人等	その他
女性相談センター	2,345	1,863	75	-	1	1	70	1	54	2	3	-	18	257
婦人相談員	2,685	1,787	63	5	43	38	161	21	424	41	8	1	58	35

資料：東京都女性相談センター

7-2 女性相談受付の内訳

	計	5 条 違 反	売 春 強 要	人 間 関 係												
				夫 婦 関 係				親 族 関 係				男 女 関 係		職 場 ・ 近 隣 関 係		
				離 婚 の 問 題	夫 等 の 暴 力	保 護 命 令	そ の 他	親 の 暴 力	子 （ 婿 ・ 嫁 を 含 む ） 供 の 暴 力	他 の 親 族 の 暴 力	そ の 他	ス ト ー カ ー 被 害	そ の 他	恋 人 ・ 知 人 等 の 暴 力	そ の 他	
電話・手紙相談 (主訴)	3,669	-	-	217	611	1	190	61	40	14	402	17	64	27	450	
電話・手紙相談 (主訴以外の相談)	922	-	-	101	125	-	41	15	3	1	79	3	7	1	20	
来所・出張・巡回相談 (主訴)	1,361	3	2	161	384	3	33	53	18	9	43	7	8	10	6	
来所・出張・巡回相談 (主訴以外の相談)	1,227	2	-	142	115	2	25	28	8	3	68	2	12	2	7	

(つづき)

	経 済 関 係	医 療 健 康 関 係	(入 居 相 談 ・ 立 ち 退 き 等) 住 宅 関 係	職 業 関 係	施 設 入 所	人 身 取 引 被 害 関 係	そ の 他
電話・手紙相談 (主訴)	104	471	110	100	55	-	735
電話・手紙相談 (主訴以外の相談)	88	138	83	44	59	-	114
来所・出張・巡回相談 (主訴)	132	148	89	29	70	-	153
来所・出張・巡回相談 (主訴以外の相談)	175	201	126	74	99	-	136

資料：東京都女性相談センター

7-3 女性相談センター及び婦人相談員の相談対応状況（月中）

	対 応 済 実 人 員															未対応人員 （月末）	
	総数	女性 福祉 資金 の貸付	婦 人 保 護 施 設 に 入 所	就 職 ・ 自 営	結 婚	帰 宅	帰 郷	福 祉 事 務 所 へ 移 送	女 性 相 談 セ ン タ ー （ 員 ） へ 移	他 府 県 の 女 性 相 談 セ ン タ ー （ 員 ） へ 送	そ の 他 の 関 係 機 関 ・ 施 設 へ 送	助 言 指 導	住 宅 入 居	無 断 退 所	その他	一 時 保 護	その他
女性相談センター	2,350	・	6	-	-	11	9	10	-	-	47	1,709	-	1	557	25	-
婦人相談員	2,686	2	・	-	2	14	8	66	48	2	230	1,894	30	3	387	・	-

資料：東京都女性相談センター

(2) 婦人保護施設

7-4 婦人保護施設の状況（月末）

	施 設 数	定 員	在 籍 人 員	入 所 人 員	退 所 人 員
総 数	5 ( 1 )	230 ( 100 )	112	8	8
公 立	-	-	-	-	-
私 立	5 ( 1 )	230 ( 100 )	112	8	8

（注） 都が委託できる都外施設数・定員を（ ）内に別掲。人員には都外委託分を含む。

資料：東京都女性相談センター

8 障害者福祉

(1) 障害者の手帳

8-1 障害者の手帳

ア. 身体障害者手帳交付台帳登載状況（月末）

	障 害 別 登 載 数												新 規 交 付 数	転 入 数	転 出 ・ 返 還 数	
	総 数	視 覚	聴 覚 ・ 平 衡 機 能	音 声 ・ 言 語 ・ そ し ゃ く 機 能	肢 体 不 自 由	内 部 障 害										
						心 臓 機 能	じ ん 臓 機 能	呼 吸 器 機 能	膀 胱 直 腸 機 能	小 腸 機 能	免 疫 機 能	肝 臓 機 能				
総 数	473,716 (15,676)	38,673 (1,108)	47,441 (1,641)	7,442 (179)	238,989 (7,389)	65,536 (2,594)	36,026 (1,492)	7,337 (238)	21,614 (859)	796 (19)	8,968 (120)	894 (37)	2,098 (100)	258 (25)	2,393 (139)	
18歳未満	23,811 (365)	2,054 (17)	4,739 (37)	400 (1)	14,367 (248)	1,423 (37)	157 (3)	226 (8)	239 (7)	49 (1)	- (-)	157 (6)	65 (2)	5 (-)	12 (1)	
18歳以上	449,905 (15,311)	36,619 (1,091)	42,702 (1,604)	7,042 (178)	224,622 (7,141)	64,113 (2,557)	35,869 (1,489)	7,111 (230)	21,375 (852)	747 (18)	8,968 (120)	737 (31)	2,033 (98)	253 (25)	2,381 (138)	

(注) 平成27年4月1日付八王子市の中核市移行に伴い、身体障害者手帳交付事務が八王子市に移管されたため、八王子市分は( )内に別掲している。

資料：東京都心身障害者福祉センター（下段( )内を除く。）

障害者施策推進部施設サービス支援課（下段( )内）

イ. 知的障害者「愛の手帳」の交付状況（交付台帳登載状況）（月末）

	障 害 程 度 別 交 付 数					新 規 交 付 数	返 還 数
	総 数	1 （最 重 度）	2 （重 度）	3 （中 度）	4 （軽 度）		
総 数	92,174	3,178	21,963	21,907	45,126	354	52
0～6歳（就学前）	1,799	46	263	525	965	104	-
6～17歳	12,888	131	1,505	3,376	7,876	171	6
18歳以上	77,487	3,001	20,195	18,006	36,285	79	46

資料：東京都心身障害者福祉センター

ウ. 精神障害者保健福祉手帳本月交付件数及び本月末所持者数

区 分	本月交付件数	本月末所持者数
総 数	5,139	121,760
等級1	299	7,125
等級2	2,616	62,900
等級3	2,224	51,735

資料：中部総合精神保健福祉センター

8-2 知的障害者「愛の手帳」・精神障害者保健福祉手帳 交付状況

平成25年3月末を以って、8-1に集約したため削除

(2) 障害者の相談・援護

8-3 心身障害者福祉センターの相談・判定状況

ア. 取扱実人員

	総 数	身体障害	知的障害
総 数	2,085	1,552	533

イ. 相談延件数

	総数	手帳	医療保健	補装具	職業	施設	生活	教育	その他
総 数	1,207	123	165	608	43	35	144	-	89
身 体 障 害	991	4	165	608	39	4	138	-	33
知 的 障 害	216	119	-	-	4	31	6	-	56

ウ. 判定件数及びその他の件数

	判 定					判 定 書 (意見書)等 交付件数
	総数	医学的判定	心理学的判定	職能的判定	その他の 判 定	
総 数	1,183	912	248	2	21	846
身 体 障 害	652	629	-	2	21	404
知 的 障 害	531	283	248	-	-	442

資料：東京都心身障害者福祉センター

8-4 福祉事務所の身体障害者更生援護の状況

	相 談 実 人 員	相 談 内 容											
		総 数	身体障害者手帳	自立支援医療(更生医療)	補 装 具	職 業	在 宅	施 設	医 療 保 健	生 活	無料乗車券等件数		その他
											都 営	民営バス	
総 数	30,999	38,987	11,041	1,217	4,970	256	6,284	914	1,713	3,214	3,797	685	4,896
視 覚 障 害	2,451	3,040	795	4	470	34	513	49	98	277	304	76	420
聴覚・平衡機能障害	2,971	3,920	1,043	9	1,139	25	228	17	121	227	378	43	690
音声・言語・そしゃく機能障害	393	490	179	12	16	1	106	4	11	41	77	3	40
肢 体 不 自 由	14,269	17,960	4,645	31	2,887	151	3,692	810	672	1,467	1,418	173	2,014
内 部 障 害	10,915	13,577	4,379	1,161	458	45	1,745	34	811	1,202	1,620	390	1,732
他(手帳なし,18歳未満)(別掲)	3,820	4,994	1,361	40	722	13	1,029	124	140	284	347	27	907

資料：障害者施策推進部施設サービス支援課

8-5 知的障害者相談状況

相 談 実 人 員	相 談 延 件 数									
	総 数	施 設	職 親 委 託	職 業	医 療 保 健	生 活	教 育	居 宅	愛 の 手 帳	そ の 他
9,438	13,574	2,019	-	469	409	1,753	403	3,006	1,360	4,155

資料：障害者施策推進部施設サービス支援課

(3) 障害者医療

8-6 心身障害者医療助成費対象者数

	総 計			
	国 保	社 保	後 期 高 齢	計
総 計	55,703	35,440	15,680	106,823
区 部	36,050	23,589	10,492	70,131
市 部	19,108	11,636	4,997	35,741
郡 部	390	178	133	701
島 部	155	37	58	250

資料：保健政策部医療助成課

(4) 障害者(児)の施設

8-7 障害者の入所等待機状況(月末)

			月末現在の待機数(待機者の現在の状況別)	
			入所施設等へ 入所中等	在宅
待機先施設等種別	障害者支援施設	合計	346	948
		身体障害者	101	240
		知的障害者	241	706
		精神障害者	4	2
	療養介護	24	332	

(注) 重複障害の場合は、主たる障害種別により分類している。

資料：障害者施策推進部施設サービス支援課

8-8 身体障害者通所授産施設(旧法指定施設)の入所状況(月末)  
平成24年3月末を以って、法改正のため削除

8-9 障害者の施設入所等状況

			前月末現在 人員	入所人員 (月中)	退所人員 (月中)	本月末現在 人員
都内施設入所者	障害者支援施設	合計	4,636	12	19	4,629
		身体障害者	922	4	6	920
		知的障害者	3,679	8	13	3,674
		精神障害者	11	-	-	11
		旧知的障害児施設等 継続入所者	24	-	-	24
	療養介護	1,066	-	1	1,065	
都外施設入所者	障害者支援施設	合計	4,526	13	29	4,510
		身体障害者	644	3	5	642
		知的障害者	3,861	10	24	3,847
		精神障害者	6	-	-	6
		旧知的障害児施設等 継続入所者	15	-	-	15
	療養介護	248	2	-	250	
合計	障害者支援施設	合計	9,162	25	48	9,139
		身体障害者	1,566	7	11	1,562
		知的障害者	7,540	18	37	7,521
		精神障害者	17	-	-	17
		旧知的障害児施設等 継続入所者	39	-	-	39
	療養介護	1,314	2	1	1,315	

(注) 1 重複障害の場合は、主たる障害種別により分類している。

2 「旧知的障害児施設等継続入所者」は、旧知的障害児施設等に入所していた者(18歳以上の者に限る。)であって、障害者の日常生活及び社会生活を総合的に支援するための法律に基づく障害者支援施設等の指定を受けた当該旧施設に引き続き入所している者を計上している。

3 「旧知的障害児施設等継続入所者」の「入所人員(月中)」は、旧知的障害児施設等に入所していた者が18歳に達した後、新たに本月中に、障害者の日常生活及び社会生活を総合的に支援するための法律に基づく障害者支援施設等の指定を受けた当該旧施設に引き続き入所することとなった者を計上している。

資料：障害者施策推進部施設サービス支援課

8-10 障害児施設の入所状況（月初）

その1 福祉型障害児入所施設

	合計			旧知的障害児施設			旧第2種自閉症児施設			旧盲児施設		
	施設数	定員	入所人員	施設数	定員	入所人員	施設数	定員	入所人員	施設数	定員	入所人員
総数	29 ( 21 )	657 ( 253 )	459 ( 155 )	25 ( 18 )	590 ( 216 )	432 ( 138 )	1 ( 1 )	35 ( 35 )	15 ( 15 )	1 ( 1 )	- ( - )	- ( - )
公立	5 ( 3 )	272 ( 52 )	195 ( 31 )	5 ( 3 )	272 ( 52 )	195 ( 31 )	- ( - )	- ( - )	- ( - )	- ( - )	- ( - )	- ( - )
私立	24 ( 18 )	385 ( 201 )	264 ( 124 )	20 ( 15 )	318 ( 164 )	237 ( 107 )	1 ( 1 )	35 ( 35 )	15 ( 15 )	1 ( 1 )	- ( - )	- ( - )

(つづき)

	旧ろうあ児施設			旧肢体不自由児療護施設		
	施設数	定員	入所人員	施設数	定員	入所人員
総数	1 ( - )	30 ( - )	10 ( - )	1 ( 1 )	2 ( 2 )	2 ( 2 )
公立	- ( - )	- ( - )	- ( - )	- ( - )	- ( - )	- ( - )
私立	1 ( - )	30 ( - )	10 ( - )	1 ( 1 )	2 ( 2 )	2 ( 2 )

その2 医療型障害児入所施設

	合計			旧第1種自閉症児施設			旧肢体不自由児施設			旧重症心身障害児施設		
	施設数	定員	入所人員	施設数	定員	入所人員	施設数	定員	入所人員	施設数	定員	入所人員
総数	33 ( 21 )	1,586 ( 139 )	168 ( 41 )	1 ( - )	25 ( - )	- ( - )	8 ( 6 )	195 ( 17 )	78 ( 15 )	24 ( 15 )	1,366 ( 122 )	90 ( 26 )
公立	9 ( 3 )	508 ( 3 )	32 ( 2 )	1 ( - )	25 ( - )	- ( - )	3 ( 2 )	32 ( 2 )	13 ( 2 )	5 ( 1 )	451 ( 1 )	19 ( - )
私立	24 ( 18 )	1,078 ( 136 )	136 ( 39 )	- ( - )	- ( - )	- ( - )	5 ( 4 )	163 ( 15 )	65 ( 13 )	19 ( 14 )	915 ( 121 )	71 ( 26 )

(注) 1 都外施設数、協定定員及び入所人員を( )内に再掲。指定発達支援医療機関を除く。

入所人員は利用契約及び措置人員からなり、都外施設を含む。

2 18歳以上(引き続き支援を受けなければ福祉を損なうおそれがあると認められる場合を除く。)の継続入所者は含まない。

資料：障害者施策推進部施設サービス支援課

(5) 特別児童扶養手当・特別障害者手当・障害児福祉手当等

8-1-1 特別児童扶養手当受給者及び対象児童の状況（月末）

受給者数	対象児童数														資格取得児童数	資格喪失児童数
	総数	身体障害				精神障害						重複障害				
		外部障害		内部障害		知的障害のみ		知的障害及び知的障害以外の精神障害		知的障害以外の精神障害のみ		1級	2級			
1級	2級	1級	2級	1級	2級	1級	2級	1級	2級	1級	2級	1級	2級			
10,542	10,876	2,891	494	414	1,135	3,011	2,063	48	167	43	357	253	-	322	618	

資料：東京都心身障害者福祉センター

8-1-2 特別障害者手当・障害児福祉手当等の受給状況

障害児福祉手当			特別障害者手当			福祉手当（経過措置分）	
受給者数	異動状況		受給者数	異動状況		受給者数	
	資格取得	資格喪失		資格取得	資格喪失		
4,392	86	126	13,253	214	200	242	

資料：東京都心身障害者福祉センター

8-1-3 重度心身障害者(児)手当受給状況（月中）

受給者数											異動状況	
総数	年齢別			障害別							資格取得	資格喪失
	20歳未満	20～65歳未満	65歳以上	知的障害	重複障害					身体障害		
					視覚	聴覚	肢体	内部	その他			
9,492	1,336	7,718	438	5,645	93	85	1,329	49	34	2,257	16	93

資料：東京都心身障害者福祉センター

(6) 心身障害者扶養年金

8-1-4 心身障害者扶養年金加入・給付状況（月末）

年金加入状況							年金給付状況									
障害者数					新規加入	脱退	受給者数	新規付	受給権消滅	支給時止	支給止	差解除	停止解除	一時金給付		
総数	知的障害	身体障害	精神病	その他										弔慰金	葬祭料	
18,599	11,420	5,062	967	1,150	-	-	7,501	-	22	33	-	31	-	-	-	

資料：障害者施策推進部計画課



# 衛生行政統計 編



第1表 東京都保健医療情報センター運営状況

(令和元年 10月分)

a. 保健医療情報センター取扱い実績

(単位：件数)

総数	保健医療福祉相談 (b)	夜間休日案内	夜間休日連絡通報受理業務 (c)	聴覚障害者FAXサービス	音声自動応答による医療機関案内	精神科救急医療情報センター (d)	外国語対応相談
12,029	4,491	4,002	364	(1)	1,118	1,051	1,003

注. ( ) 内は、再掲です。

b. 保健医療福祉相談内容

(単位：件数)

総数	医療機関案内	医療費生活費	制度案内	病気の不安	施設案内	医療機関苦情	都政	その他
5,066	3,192	5	24	926	134	18	10	757

注. 1件の相談で、複数の相談内容がある場合は、それぞれ該当の相談に計上してあります。

c. 夜間休日連絡通報受理業務内容

(単位：件数)

総数	精神科救急診療受理	精神保健相談	感染症発生届	食中毒発生届	動物関係の届け・相談	健康関係の相談	その他
364	178	27	56	12	19	2	70

d. 精神科救急医療情報センター取扱い実績

(単位：件数)

総数	救急医療相談	初期救急	二次救急	身体合併症
1,051	993	1	56	1

e. インターネットアクセス件数

(単位：件数)

総数	ホームページアクセス件数	携帯サイトアクセス件数
363,707	357,108	6,599

資料：医療政策部医療政策課 (a. b. c. e)、障害者施策推進部精神保健医療課 (d)

第2表 小児慢性特定疾病等医療券交付

(令和元年 10月分)

種 類	総数	(内訳)			(参考)
		新規承認	継続承認	再交付	却下・取下げ
小児慢性特定疾病	1,150	138	835	177	12
悪性新生物	167	22	118	27	-
慢性腎疾患	63	5	50	8	-
慢性呼吸器疾患	37	8	22	7	1
慢性心疾患	234	18	184	32	-
内分泌疾患	206	19	148	39	8
膠原病	26	2	21	3	-
糖尿病	59	11	38	10	-
先天性代謝異常	31	-	25	6	-
血液疾患	31	5	25	1	-
神経・筋疾患	127	24	81	22	2
慢性消化器疾患	88	11	67	10	-
免疫疾患	12	1	10	1	-
染色体・遺伝子症候群	37	9	22	6	1
皮膚疾患	3	1	2	-	-
骨系統疾患	24	1	19	4	-
脈管系疾患	5	1	3	1	-
妊娠高血圧症候群等	2	2	-	-	-
療育給付	-	-	-	-	-

注 1. 小児慢性特定疾病のみ、特別区分を含む。

2. 平成30年4月1日から「骨系統疾患」「脈管系疾患」が医療費助成の対象となった。

資料：少子社会対策部家庭支援課

第3表 自立支援医療費（精神通院）

（令和元年 10月分）

区分	総数	被用者保険		国民健康保険			後期高齢者 医療制度	生活保護法	その他
		本人	家族	一般	退職本人	退職家族			
申請	19,953	4,760	2,979	6,851	23	13	724	4,600	3
合格	19,953	4,760	2,979	6,851	23	13	724	4,600	3
承認	19,953	4,760	2,979	6,851	23	13	724	4,600	3

資料：中部総合精神保健福祉センター

第4表 精神保健福祉センター実績

中部総合精神保健福祉センター：中部  
 多摩総合精神保健福祉センター：多摩  
 精神保健福祉センター：下谷  
 (令和元年10月分)

a. 関係機関に対する  
技術指導・援助活動件数 (単位：件数)

区分	総数	内訳			
		来所	出張	電話・文書	
総数	840	48	228	564	
中部	保健所	116	5	21	90
	区市町村	18	-	1	17
	その他	180	37	35	108
多摩	保健所	166	1	58	107
	区市町村	77	4	31	42
	その他	55	-	15	40
下谷	保健所	147	1	34	112
	区市町村	12	-	4	8
	その他	69	-	29	40

b. 高齢者精神保健医療相談 (単位：件数)

区分	技術援助 (a表の再掲)			個別援助		
	来所	出張	電話・文書	来所	訪問	電話・文書
総数	-	-	-	-	-	-
中部	-	-	-	-	-	-
多摩	-	-	-	-	-	-
下谷	-	-	-	-	-	-

c. 協力組織育成件数 (単位：件数)

区分	総数	来所	出張	電話・文書	
総数	129	9	31	89	
中部	障害者サービス事業所等	28	3	5	20
	協力事業所	9	-	2	7
	地域組織等	1	1	-	-
	その他	7	-	1	6
多摩	障害者サービス事業所等	20	-	5	15
	協力事業所	3	-	2	1
	地域組織等	-	-	-	-
	その他	16	-	2	14
下谷	障害者サービス事業所等	27	1	9	17
	協力事業所	6	-	1	5
	地域組織等	1	-	1	-
	その他	11	4	3	4

d. 広報普及件数 (単位：件数)

区分	総数	見学案内	講演会	情報提供			
				総数	資料配布	その他	
総数	件数	17	7	10	1,042	975	67
	実人員	413	41	372			
中部	件数	4	3	1	89	22	67
	実人員	48	32	16			
多摩	件数	5	-	5	884	884	-
	実人員	-	-	-			
下谷	件数	8	4	4	69	69	-
	実人員	365	9	356			

e. 精神保健福祉相談 (単位：件数) (単位：回数)

区分	総数	個別相談			心の電話相談	グループワーク	
		電話・文書	面接	訪問			
総数	2,699	249	195	4	2,251	35	
中部	アルコール	102	43	25	-	34	2
	薬物	96	49	26	-	21	8
	児童・思春期	55	18	16	-	21	1
	高齢者	6	-	-	-	6	-
	その他精神一般	754	-	1	-	753	-
多摩	アルコール	61	15	26	-	20	8
	薬物	30	10	13	-	7	-
	児童・思春期	116	17	51	-	48	5
	高齢者	17	-	-	-	17	-
	その他精神一般	709	8	7	-	694	-
下谷	アルコール	48	14	12	-	22	7
	薬物	24	12	5	-	7	-
	児童・思春期	66	37	3	-	26	4
	高齢者	17	-	-	-	17	-
	その他精神一般	598	26	10	4	558	-

f. 通所訓練（精神科デイケア）利用者状況

(単位：人、日、回)

区分	在籍状況（実）				利用状況（延）				延利用者総数	訓練日数	利一日当たり利用者数	通所訓練部門での相談		
	現前 在月 数末	入本 所者 数月	退本 所者 数月	現本 在月 数末	利 用 者 ラ ム	参 試 加 者 数	利 就 用 者 援 助 数	利 そ の 者 の 数				電 話 ・ 文 書	面 接	訪 問
総数	117	8	16	109	885	63	13	82	1,043	89	12	471	563	15
中部	21	2	9	14	250	18	-	10	278	21	13	88	205	-
多摩	25	2	3	24	205	42	-	33	280	21	13	92	161	6
多摩	28	4	1	31	180	-	7	11	198	16	12	99	88	5
下谷	30	-	3	27	178	-	6	11	195	16	12	133	74	4
下谷	-	-	-	-	-	-	-	-	-	-	-	-	-	-
下谷	13	-	-	13	72	3	-	17	92	15	6	59	35	-

g-1. アウトリーチ 利用者状況

(単位：人)

区分	支援対象者数				月 間 支 援 対 象 者 数	個別相談援助		
	人数					電 話 ・ 文 書	面 接	訪 問
	支 前 援 対 象 者 現 在 数	支 本 援 開 始 者 数	支 本 援 終 了 者 数	支 本 援 対 象 者 現 在 数				
総数	40	3	4	39	43	434	1,158	178
中部	14	1	2	13	15	273	1,145	28
多摩	10	1	2	9	11	100	11	102
下谷	16	1	-	17	17	61	2	48

g-2. 宿泊事業 利用者状況

(単位：人、日)

区分	在籍状況				延 利 用 者 数	利 用 日 数	一 日 当 た り 利 用 者 数	
	人数							
	前 月 末 現 在 数	本 月 入 所 者 数	本 月 退 所 者 数	本 月 末 現 在 数				
総数	2	9	7	4	133	31	4	
中部	短期宿泊	2	4	4	2	92	31	3
中部	一時入所	-	5	3	2	41	31	1

h. 研修実施状況 (単位：回、人)

区分	回数	実人数	延人数
総数	2	88	88
中部	-	-	-
多摩	2	88	88
下谷	-	-	-

i. 教育（学生・関係職員実習） (単位：回、日、人)

区分	回数	日数	実人数	延人数
総数	2	49	3	57
中部	-	-	-	-
多摩	1	37	1	37
下谷	1	12	2	20

注1. 「e 精神保健福祉相談」のグループワークにおける多摩については、アルコールと薬物をひとつのグループとして実施しています。

2. 平成29年度から「g 地域支援科利用状況」を「g-1 アウトリーチ 利用者状況」及び「g-2 宿泊事業 利用者状況」に変更いたしました。

資料：障害者施策推進部精神保健医療課

第5表 難病医療費等助成対象者（2-1）（国の対象疾病分）

（令和元年10月分）

疾病名	9月末		認定		資格喪失		10月末		
	一般 (内重症)	老人 (内重症)	一般	老人	一般	老人	一般 (内重症)	老人 (内重症)	合計 (内重症)
総計	75,289 (14,158)	49,103 (15,914)	8,627	4,760	10,037	4,948	73,879 (12,666)	48,915 (15,535)	122,794 (28,201)
球脊髄性筋萎縮症	91 (-)	47 (-)	9	3	5	3	95 (-)	47 (-)	142 (-)
筋萎縮性側索硬化症	420 (-)	440 (-)	31	35	26	33	425 (-)	442 (-)	867 (-)
脊髄性筋萎縮症	63 (-)	18 (-)	2	-	1	1	64 (-)	17 (-)	81 (-)
原発性側索硬化症	3 (-)	3 (-)	1	1	1	1	3 (-)	3 (-)	6 (-)
進行性核上性麻痺	113 (-)	1,043 (-)	12	97	11	75	114 (-)	1,065 (-)	1,179 (-)
パーキンソン病	2,585 (-)	9,876 (-)	209	913	264	898	2,530 (-)	9,891 (-)	12,421 (-)
大脳皮質基底核変性	92 (-)	336 (-)	15	46	13	32	94 (-)	350 (-)	444 (-)
ハンチントン病	65 (-)	24 (-)	9	4	7	3	67 (-)	25 (-)	92 (-)
神経有棘赤血球症	7 (-)	- (-)	2	-	2	-	7 (-)	- (-)	7 (-)
シャルコー・マリー・トウーラス病	73 (-)	31 (-)	8	2	7	1	74 (-)	32 (-)	106 (-)
重症筋無力症	1,450 (-)	988 (-)	246	167	236	163	1,460 (-)	992 (-)	2,452 (-)
先天性筋無力症	1 (-)	- (-)	-	-	-	-	1 (-)	- (-)	1 (-)
多発性硬化症/視神経脊髄炎	1,874 (-)	203 (-)	774	104	766	103	1,882 (-)	204 (-)	2,086 (-)
慢性炎症性脱髄性多発神経炎/多発性運動ニューロパチー	291 (-)	171 (-)	98	77	96	74	293 (-)	174 (-)	467 (-)
封入体筋炎	11 (-)	19 (-)	2	1	1	-	12 (-)	20 (-)	32 (-)
クロウ・深瀬症候群	15 (-)	5 (-)	3	1	2	1	16 (-)	5 (-)	21 (-)
多系統萎縮症	480 (-)	568 (-)	131	206	136	197	475 (-)	577 (-)	1,052 (-)
脊髄小脳変性症 (多系統萎縮症を除く。)	1,146 (-)	1,196 (-)	67	49	58	40	1,155 (-)	1,205 (-)	2,360 (-)
ライソゾーム病	133 (-)	8 (-)	10	2	9	2	134 (-)	8 (-)	142 (-)
副腎白質ジストロフィー	25 (-)	4 (-)	13	3	11	3	27 (-)	4 (-)	31 (-)
ミトコンドリア病	145 (-)	20 (-)	53	8	52	9	146 (-)	19 (-)	165 (-)
もやもや病	1,053 (-)	106 (-)	81	7	55	7	1,079 (-)	106 (-)	1,185 (-)
ブリオソン病	16 (-)	18 (-)	1	3	-	2	17 (-)	19 (-)	36 (-)
亜急性硬化性全脳炎	6 (-)	- (-)	-	-	-	-	6 (-)	- (-)	6 (-)
進行性多巣性白質脳症	5 (-)	2 (-)	2	-	2	1	5 (-)	1 (-)	6 (-)
H T L V -1 関連脊髄症	17 (-)	21 (-)	2	1	1	1	18 (-)	21 (-)	39 (-)
特発性基底核石灰化症	6 (-)	5 (-)	1	2	-	2	7 (-)	5 (-)	12 (-)
全身性アミロイドーシス	100 (-)	130 (-)	11	10	6	3	105 (-)	137 (-)	242 (-)
ウルリッヒ病	2 (-)	- (-)	-	-	-	-	2 (-)	- (-)	2 (-)
遠位型ミオパチー	34 (-)	8 (-)	2	-	2	-	34 (-)	8 (-)	42 (-)
ベスレムミオパチー	6 (-)	- (-)	-	-	-	-	6 (-)	- (-)	6 (-)
自己食空胞性ミオパチー	1 (-)	- (-)	-	-	-	-	1 (-)	- (-)	1 (-)
シュワルツ・ヤンバル症候群	- (-)	- (-)	-	-	-	-	- (-)	- (-)	- (-)
神経線維腫症	368 (-)	64 (-)	40	2	30	-	378 (-)	66 (-)	444 (-)
天疱瘡	168 (-)	78 (-)	12	3	8	3	172 (-)	78 (-)	250 (-)
表皮水疱症	25 (-)	- (-)	3	-	1	-	27 (-)	- (-)	27 (-)
膿疱性乾癬 (汎発型)	111 (-)	40 (-)	10	3	6	1	115 (-)	42 (-)	157 (-)
スティーンズ・ジョンソン症候群	4 (-)	3 (-)	7	1	-	1	11 (-)	3 (-)	14 (-)
中毒性表皮壊死症	2 (-)	- (-)	1	-	-	-	3 (-)	- (-)	3 (-)
高安動脈炎	312 (-)	133 (-)	15	2	12	3	315 (-)	132 (-)	447 (-)
巨細胞性動脈炎	43 (-)	132 (-)	7	18	6	15	44 (-)	135 (-)	179 (-)
結節性多発動脈炎	152 (-)	125 (-)	9	4	6	2	155 (-)	127 (-)	282 (-)
顕微鏡的多発血管炎	236 (-)	694 (-)	20	43	20	42	236 (-)	695 (-)	931 (-)
多発血管炎性肉芽腫症	154 (-)	159 (-)	10	10	5	8	159 (-)	161 (-)	320 (-)
好酸球性多発血管炎性肉芽腫症	356 (-)	217 (-)	30	19	20	9	366 (-)	227 (-)	593 (-)
悪性関節リウマチ	254 (-)	250 (-)	11	8	13	8	252 (-)	250 (-)	502 (-)
パージャール病	91 (-)	59 (-)	4	3	2	1	93 (-)	61 (-)	154 (-)
原発性抗リン脂質抗体症候群	51 (-)	11 (-)	8	-	8	-	51 (-)	11 (-)	62 (-)
全身性エリテマトーデス	5,730 (-)	930 (-)	794	78	854	63	5,670 (-)	945 (-)	6,615 (-)
皮膚筋炎/多発性筋炎	1,564 (-)	790 (-)	594	399	581	391	1,577 (-)	798 (-)	2,375 (-)
全身性强皮症	1,457 (-)	1,168 (-)	308	236	332	247	1,433 (-)	1,157 (-)	2,590 (-)
混合性結合組織病	796 (-)	159 (-)	36	9	31	7	801 (-)	161 (-)	962 (-)
シェーグレン症候群	1,064 (-)	653 (-)	76	34	60	32	1,080 (-)	655 (-)	1,735 (-)
成人スチル病	347 (-)	104 (-)	30	8	14	3	363 (-)	109 (-)	472 (-)
再発性多発軟骨炎	58 (-)	25 (-)	4	1	5	1	57 (-)	25 (-)	82 (-)
ペーチェット病	1,306 (-)	304 (-)	59	10	51	8	1,314 (-)	306 (-)	1,620 (-)
特発性拡張型心筋症	1,109 (-)	395 (-)	231	117	224	117	1,116 (-)	395 (-)	1,511 (-)
肥大型心筋症	244 (-)	184 (-)	13	9	10	6	247 (-)	187 (-)	434 (-)
拘束型心筋症	5 (-)	- (-)	1	-	1	-	5 (-)	- (-)	5 (-)
再生不良性貧血	386 (-)	274 (-)	24	18	21	15	389 (-)	277 (-)	666 (-)
自己免疫性溶血性貧血	42 (-)	35 (-)	2	4	3	6	41 (-)	33 (-)	74 (-)



第5表 難病医療費等助成対象者（2-1）（国の対象疾病分）（つづき）

（令和元年10月分）

疾病名	9月末		認定		資格喪失		10月末		
	一般（内重症）	老人（内重症）	一般	老人	一般	老人	一般（内重症）	老人（内重症）	合計（内重症）
発作性夜間ヘモグロビン尿症	42 ( - )	20 ( - )	3	3	2	2	43 ( - )	21 ( - )	64 ( - )
特発性血小板減少性紫斑病	820 ( - )	664 ( - )	63	49	137	73	746 ( - )	640 ( - )	1,386 ( - )
血栓性血小板減少性紫斑病	16 ( - )	7 ( - )	1	1	2	1	15 ( - )	7 ( - )	22 ( - )
原発性免疫不全症候群	225 ( - )	10 ( - )	39	2	34	3	230 ( - )	9 ( - )	239 ( - )
I g A 腎症	757 ( - )	57 ( - )	86	11	65	8	778 ( - )	60 ( - )	838 ( - )
多発性嚢胞腎	1,232 ( - )	248 ( - )	91	12	78	9	1,245 ( - )	251 ( - )	1,496 ( - )
黄色靱帯骨化症	205 ( - )	213 ( - )	6	18	9	18	202 ( - )	213 ( - )	415 ( - )
後縦靱帯骨化症	1,106 ( - )	1,492 ( - )	114	119	136	129	1,084 ( - )	1,482 ( - )	2,566 ( - )
広範脊柱管狭窄症	134 ( - )	329 ( - )	29	122	29	124	134 ( - )	327 ( - )	461 ( - )
特発性大腿骨頭壊死症	1,104 ( - )	295 ( - )	73	13	53	9	1,124 ( - )	299 ( - )	1,423 ( - )
下垂性ADH分泌異常症	343 ( - )	47 ( - )	13	-	12	1	344 ( - )	46 ( - )	390 ( - )
下垂性TSH分泌亢進症	11 ( - )	2 ( - )	-	-	-	-	11 ( - )	2 ( - )	13 ( - )
下垂性PRL分泌亢進症	207 ( - )	11 ( - )	21	2	31	4	197 ( - )	9 ( - )	206 ( - )
クッシング病	77 ( - )	15 ( - )	12	3	9	3	80 ( - )	15 ( - )	95 ( - )
下垂性ゴナドトロピン分泌亢進症	1 ( - )	- ( - )	-	-	-	-	1 ( - )	- ( - )	1 ( - )
下垂性成長ホルモン分泌亢進症	268 ( - )	114 ( - )	86	62	85	59	269 ( - )	117 ( - )	386 ( - )
下垂性前葉機能低下症	1,077 ( - )	252 ( - )	61	15	47	10	1,091 ( - )	257 ( - )	1,348 ( - )
家族性高コレステロール血症（ホモ接合体）	18 ( - )	3 ( - )	-	1	1	-	17 ( - )	4 ( - )	21 ( - )
甲状腺ホルモン不応症	3 ( - )	- ( - )	-	-	-	-	3 ( - )	- ( - )	3 ( - )
先天性副腎皮質酵素欠損症	82 ( - )	- ( - )	5	-	3	-	84 ( - )	- ( - )	84 ( - )
先天性副腎低形成症	2 ( - )	- ( - )	-	-	-	-	2 ( - )	- ( - )	2 ( - )
アジソン病	18 ( - )	7 ( - )	2	-	1	-	19 ( - )	7 ( - )	26 ( - )
サルコイドーシス	689 ( - )	499 ( - )	46	13	32	7	703 ( - )	505 ( - )	1,208 ( - )
特発性間質性肺炎	370 ( - )	1,034 ( - )	38	116	43	100	365 ( - )	1,050 ( - )	1,415 ( - )
肺動脈性肺高血圧症	256 ( - )	90 ( - )	41	9	35	7	262 ( - )	92 ( - )	354 ( - )
肺静脈閉塞症／肺毛細血管腫	1 ( - )	1 ( - )	-	-	-	-	1 ( - )	1 ( - )	2 ( - )
慢性血栓性肺高血圧症	193 ( - )	243 ( - )	58	85	56	80	195 ( - )	248 ( - )	443 ( - )
リンパ管筋腫	110 ( - )	4 ( - )	5	-	4	-	111 ( - )	4 ( - )	115 ( - )
網膜色素変性症	1,334 ( - )	1,016 ( - )	301	282	287	276	1,348 ( - )	1,022 ( - )	2,370 ( - )
パッド・キアリ症候群	21 ( - )	1 ( - )	-	-	1	-	20 ( - )	1 ( - )	21 ( - )
特発性門脈圧亢進症	29 ( - )	12 ( - )	3	-	3	-	29 ( - )	12 ( - )	41 ( - )
原発性胆汁性胆管炎	892 ( - )	873 ( - )	42	33	30	22	904 ( - )	884 ( - )	1,788 ( - )
原発性硬化性胆管炎	70 ( - )	16 ( - )	5	-	3	-	72 ( - )	16 ( - )	88 ( - )
自己免疫性肝炎	471 ( - )	369 ( - )	25	12	26	7	470 ( - )	374 ( - )	844 ( - )
クローン病	3,831 ( - )	185 ( - )	238	9	134	11	3,935 ( - )	183 ( - )	4,118 ( - )
潰瘍性大腸炎	12,992 ( - )	1,460 ( - )	2,033	232	2,229	242	12,796 ( - )	1,450 ( - )	14,246 ( - )
好酸球性消化管疾患	50 ( - )	7 ( - )	6	1	8	1	48 ( - )	7 ( - )	55 ( - )
慢性特発性偽性腸閉塞症	9 ( - )	1 ( - )	-	-	-	-	9 ( - )	1 ( - )	10 ( - )
巨大膀胱短小結腸腸管蠕動不全症	2 ( - )	- ( - )	-	-	1	-	1 ( - )	- ( - )	1 ( - )
腸管神経節細胞減少症	3 ( - )	- ( - )	-	-	1	-	2 ( - )	- ( - )	2 ( - )
ルピンシュタイン・テイ症候群	- ( - )	- ( - )	-	-	-	-	- ( - )	- ( - )	- ( - )
C F C 症候群	1 ( - )	- ( - )	1	-	1	-	1 ( - )	- ( - )	1 ( - )
コステロ症候群	- ( - )	- ( - )	-	-	-	-	- ( - )	- ( - )	- ( - )
チャージ症候群	3 ( - )	- ( - )	-	-	-	-	3 ( - )	- ( - )	3 ( - )
クリオピリン関連周期熱症候群	12 ( - )	- ( - )	1	-	1	-	12 ( - )	- ( - )	12 ( - )
若年性特発性関節炎	60 ( - )	- ( - )	9	-	7	-	62 ( - )	- ( - )	62 ( - )
TNF受容体関連周期性症候群	5 ( - )	- ( - )	-	-	-	-	5 ( - )	- ( - )	5 ( - )
非典型溶血性尿毒症症候群	7 ( - )	2 ( - )	1	-	-	-	8 ( - )	2 ( - )	10 ( - )
ブラウ症候群	- ( - )	- ( - )	-	-	-	-	- ( - )	- ( - )	- ( - )
先天性ミオパチー	54 ( - )	5 ( - )	-	-	2	-	52 ( - )	5 ( - )	57 ( - )
マリネスコ・シェーグレ症候群	1 ( - )	- ( - )	-	-	-	-	1 ( - )	- ( - )	1 ( - )
筋ジストロフィー	537 ( - )	71 ( - )	45	3	32	2	550 ( - )	72 ( - )	622 ( - )
非ジストロフィー性ミオトニー症候群	6 ( - )	- ( - )	-	-	-	-	6 ( - )	- ( - )	6 ( - )
遺伝性周期性四肢麻痺	7 ( - )	- ( - )	1	-	1	-	7 ( - )	- ( - )	7 ( - )
アトピー性脊髄炎	2 ( - )	- ( - )	1	-	1	-	2 ( - )	- ( - )	2 ( - )
脊髄空洞症	61 ( - )	38 ( - )	1	1	1	-	61 ( - )	39 ( - )	100 ( - )
脊髄髄膜瘤	5 ( - )	- ( - )	-	-	-	-	5 ( - )	- ( - )	5 ( - )
アイザックス症候群	10 ( - )	1 ( - )	-	-	-	-	10 ( - )	1 ( - )	11 ( - )
遺伝性ジストニア	15 ( - )	- ( - )	-	-	-	-	15 ( - )	- ( - )	15 ( - )
神経フェリチン症	- ( - )	- ( - )	-	-	-	-	- ( - )	- ( - )	- ( - )
脳表ヘモジデリン沈着症	7 ( - )	6 ( - )	-	2	-	1	7 ( - )	7 ( - )	14 ( - )

第5表 難病医療費等助成対象者（2-1）（国の対象疾病分）（つづき）

（令和元年 10月分）

疾病名	9月末		認定		資格喪失		10月末							
	一般	（内重症）	老人	（内重症）	一般	老人	一般	（内重症）	老人	（内重症）	合計	（内重症）		
内訳														
禿頭と変形性脊椎症を伴う常染色体劣性白質脳症	-	(-)	-	(-)	-	-	-	-	-	(-)	(-)	-	(-)	
皮質下梗塞と白質脳症を伴う常染色体優性脳動脈症	5	(-)	1	(-)	1	-	1	-	5	(-)	1	(-)	6	(-)
神経軸索スフェロイド形成を伴う遺伝性びまん性白質脳症	3	(-)	1	(-)	1	1	1	1	3	(-)	1	(-)	4	(-)
ペリリー症候群	-	(-)	-	(-)	-	-	-	-	-	(-)	(-)	(-)	(-)	(-)
前頭側頭葉変性症	72	(-)	36	(-)	10	2	12	3	70	(-)	35	(-)	105	(-)
ピッカースタッフ脳幹脳炎	7	(-)	2	(-)	1	2	-	1	8	(-)	3	(-)	11	(-)
痙攣重積型（二相性）急性脳症	5	(-)	-	(-)	-	-	-	-	5	(-)	(-)	(-)	5	(-)
先天性無痛無汗症	5	(-)	-	(-)	-	-	-	-	5	(-)	(-)	(-)	5	(-)
アレキサンダー病	2	(-)	-	(-)	-	-	-	-	2	(-)	(-)	(-)	2	(-)
先天性核上性球麻痺	-	(-)	-	(-)	-	-	-	-	-	(-)	(-)	(-)	-	(-)
メビウス症候群	4	(-)	-	(-)	-	-	-	-	4	(-)	(-)	(-)	4	(-)
中隔視神経形成異常症/ドモルシア症候群	1	(-)	-	(-)	-	-	-	-	1	(-)	(-)	(-)	1	(-)
アイカルディ症候群	2	(-)	-	(-)	-	-	-	-	2	(-)	(-)	(-)	2	(-)
片側巨脳症	3	(-)	-	(-)	-	-	-	-	3	(-)	(-)	(-)	3	(-)
限局性皮質異形成	8	(-)	-	(-)	1	-	1	-	8	(-)	(-)	(-)	8	(-)
神経細胞移動異常症	1	(-)	-	(-)	1	-	-	-	2	(-)	(-)	(-)	2	(-)
先天性大脳白質形成不全症	2	(-)	-	(-)	-	-	-	-	2	(-)	(-)	(-)	2	(-)
ドラベ症候群	3	(-)	-	(-)	-	-	-	-	3	(-)	(-)	(-)	3	(-)
海馬硬化を伴う内側側頭葉てんかん	6	(-)	1	(-)	-	-	-	-	6	(-)	1	(-)	7	(-)
ミオクロニー欠伸てんかん	1	(-)	-	(-)	1	-	1	-	1	(-)	(-)	(-)	1	(-)
ミオクロニー脱力発作を伴うてんかん	1	(-)	-	(-)	2	-	1	-	2	(-)	(-)	(-)	2	(-)
レノックス・ガストー症候群	17	(-)	-	(-)	2	-	2	-	17	(-)	(-)	(-)	17	(-)
ウエスト症候群	1	(-)	-	(-)	1	-	-	-	2	(-)	(-)	(-)	2	(-)
大田原症候群	2	(-)	-	(-)	-	-	-	-	2	(-)	(-)	(-)	2	(-)
早期ミオクロニー脳症	1	(-)	-	(-)	-	-	-	-	1	(-)	(-)	(-)	1	(-)
遊走性焦点発作を伴う乳児てんかん	-	(-)	-	(-)	-	-	-	-	-	(-)	(-)	(-)	-	(-)
片側痙攣・片麻痺・てんかん症候群	-	(-)	-	(-)	-	-	-	-	-	(-)	(-)	(-)	-	(-)
環状20番染色体症候群	1	(-)	-	(-)	-	-	-	-	1	(-)	(-)	(-)	1	(-)
ラスマッセン脳炎	1	(-)	1	(-)	-	-	-	-	1	(-)	1	(-)	2	(-)
P C D H 19 関連症候群	1	(-)	-	(-)	-	-	-	-	1	(-)	(-)	(-)	1	(-)
難治顔回部分発作重積型急性脳炎	2	(-)	-	(-)	-	-	-	-	2	(-)	(-)	(-)	2	(-)
徐波睡眠期持続性棘徐波を示すてんかん性脳症	1	(-)	-	(-)	-	-	-	-	1	(-)	(-)	(-)	1	(-)
ランドウ・クレフナー症候群	-	(-)	-	(-)	-	-	-	-	-	(-)	(-)	(-)	-	(-)
レット症候群	1	(-)	-	(-)	-	-	1	-	-	(-)	(-)	(-)	-	(-)
スタージ・ウエーバー症候群	21	(-)	-	(-)	1	-	-	-	22	(-)	(-)	(-)	22	(-)
結節性硬化症	96	(-)	2	(-)	7	-	5	-	98	(-)	2	(-)	100	(-)
色素性乾皮症	2	(-)	-	(-)	-	-	-	-	2	(-)	(-)	(-)	2	(-)
先天性魚鱗癬	3	(-)	-	(-)	1	-	-	-	4	(-)	(-)	(-)	4	(-)
家族性良性慢性天疱瘡	7	(-)	-	(-)	-	-	-	-	7	(-)	(-)	(-)	7	(-)
類天疱瘡（後天性表皮水疱症を含む。）	86	(-)	194	(-)	4	26	4	20	86	(-)	200	(-)	286	(-)
特発性後天性全身性無汗症	32	(-)	-	(-)	3	-	-	-	35	(-)	(-)	(-)	35	(-)
眼皮膚白皮症	3	(-)	-	(-)	1	-	-	-	4	(-)	(-)	(-)	4	(-)
肥厚性皮膚骨膜炎	-	(-)	-	(-)	-	-	-	-	-	(-)	(-)	(-)	-	(-)
弾性線維性仮性黄色腫	2	(-)	3	(-)	1	-	1	-	2	(-)	3	(-)	5	(-)
マルファン症候群	113	(-)	1	(-)	9	-	6	-	116	(-)	1	(-)	117	(-)
エーラス・ダンロス症候群	14	(-)	-	(-)	1	-	1	-	14	(-)	(-)	(-)	14	(-)
メキシケス病	-	(-)	-	(-)	-	-	-	-	-	(-)	(-)	(-)	-	(-)
オクシタル・ホーン症候群	1	(-)	-	(-)	-	-	-	-	1	(-)	(-)	(-)	1	(-)
ウィルソン病	103	(-)	-	(-)	5	-	5	-	103	(-)	(-)	(-)	103	(-)
低ホスファターゼ症	1	(-)	-	(-)	-	-	-	-	1	(-)	(-)	(-)	1	(-)
VATER 症候群	6	(-)	-	(-)	-	-	-	-	6	(-)	(-)	(-)	6	(-)
那須・ハコラ病	-	(-)	-	(-)	-	-	-	-	-	(-)	(-)	(-)	-	(-)
ウィーバー症候群	-	(-)	-	(-)	-	-	-	-	-	(-)	(-)	(-)	-	(-)
コフィン・ローリー症候群	-	(-)	-	(-)	-	-	-	-	-	(-)	(-)	(-)	-	(-)
ジュベール症候群関連疾患	1	(-)	-	(-)	-	-	-	-	1	(-)	(-)	(-)	1	(-)
モワット・ウィルソン症候群	4	(-)	-	(-)	-	-	-	-	4	(-)	(-)	(-)	4	(-)
ウィリアムズ症候群	5	(-)	-	(-)	2	-	2	-	5	(-)	(-)	(-)	5	(-)
A T R - X 症候群	-	(-)	-	(-)	-	-	-	-	-	(-)	(-)	(-)	-	(-)
クルーゾン症候群	-	(-)	-	(-)	1	-	-	-	1	(-)	(-)	(-)	1	(-)
アペール症候群	-	(-)	-	(-)	-	-	-	-	-	(-)	(-)	(-)	-	(-)
ファイファー症候群	1	(-)	-	(-)	-	-	-	-	1	(-)	(-)	(-)	1	(-)

第5表 難病医療費等助成対象者（2-1）（国の対象疾病分）（つづき）

（令和元年10月分）

疾病名 内訳	9月末		認定		資格喪失		10月末					
	一般	(内重症) 老人	一般	老人	一般	老人	一般	(内重症) 老人	合計	(内重症)		
アントレー・ビクスラー症候群	-	(-)	-	(-)	-	-	-	(-)	-	(-)	-	(-)
コフィン・シリス症候群	3	(-)	-	(-)	-	-	-	3	(-)	-	3	(-)
ロスムンド・トムソン症候群	-	(-)	-	(-)	-	-	-	-	(-)	-	-	(-)
歌舞伎症候群	2	(-)	-	(-)	-	-	-	2	(-)	-	2	(-)
多脾症候群	-	(-)	-	(-)	-	-	-	-	(-)	-	-	(-)
無脾症候群	3	(-)	-	(-)	-	-	-	3	(-)	-	3	(-)
鯉耳腎症候群	-	(-)	-	(-)	-	-	-	-	(-)	-	-	(-)
ウエルナー症候群	8	(-)	-	(-)	-	-	-	8	(-)	-	8	(-)
コケイン症候群	-	(-)	-	(-)	-	-	-	-	(-)	-	-	(-)
ブラダー・ウィリ症候群	16	(-)	-	(-)	2	-	1	17	(-)	-	17	(-)
ソトス症候群	1	(-)	-	(-)	-	-	-	1	(-)	-	1	(-)
ヤーナン症候群	5	(-)	-	(-)	-	-	-	5	(-)	-	5	(-)
ヤング・シンプソン症候群	-	(-)	-	(-)	-	-	-	-	(-)	-	-	(-)
1p36欠失症候群	3	(-)	-	(-)	-	-	-	3	(-)	-	3	(-)
4p欠失症候群	1	(-)	-	(-)	-	-	-	1	(-)	-	1	(-)
5p欠失症候群	-	(-)	-	(-)	-	-	-	-	(-)	-	-	(-)
第14番染色体父親ダイソミー症候群	1	(-)	-	(-)	-	-	-	1	(-)	-	1	(-)
アンジェルマン症候群	1	(-)	-	(-)	1	-	-	2	(-)	-	2	(-)
スミス・マギニス症候群	-	(-)	-	(-)	-	-	-	-	(-)	-	-	(-)
22q11.2欠失症候群	7	(-)	-	(-)	1	-	1	7	(-)	-	7	(-)
エマヌエル症候群	-	(-)	-	(-)	-	-	-	-	(-)	-	-	(-)
脆弱X症候群関連疾患	-	(-)	-	(-)	-	-	-	-	(-)	-	-	(-)
脆弱X症候群	-	(-)	-	(-)	-	-	-	-	(-)	-	-	(-)
総動脈幹遺残症候群	1	(-)	-	(-)	-	-	-	1	(-)	-	1	(-)
修正大血管転位症候群	12	(-)	1	(-)	-	-	-	12	(-)	1	13	(-)
完全大血管転位症候群	13	(-)	-	(-)	1	-	-	14	(-)	-	14	(-)
単心室	28	(-)	-	(-)	4	-	3	29	(-)	-	29	(-)
左心低形成症候群	2	(-)	-	(-)	-	-	-	2	(-)	-	2	(-)
三尖弁閉鎖症	13	(-)	-	(-)	4	-	1	16	(-)	-	16	(-)
心室中隔欠損を伴わない肺動脈閉鎖	2	(-)	-	(-)	-	-	-	2	(-)	-	2	(-)
心室中隔欠損を伴う肺動脈閉鎖症候群	8	(-)	-	(-)	-	-	-	8	(-)	-	8	(-)
ファロー四徴症	36	(-)	1	(-)	7	1	5	38	(-)	2	40	(-)
両大血管右室起始症	13	(-)	-	(-)	-	-	1	12	(-)	-	12	(-)
エプスタイン病	5	(-)	-	(-)	1	-	-	6	(-)	-	6	(-)
アルポート症候群	22	(-)	-	(-)	2	-	1	23	(-)	-	23	(-)
ギャロウェイ・モフト症候群	-	(-)	-	(-)	-	-	-	-	(-)	-	-	(-)
急速進行性糸球体腎炎	19	(-)	29	(-)	1	3	1	19	(-)	29	48	(-)
抗糸球体基底膜腎炎	7	(-)	8	(-)	-	1	-	7	(-)	8	15	(-)
一次性ネフローゼ症候群	1,178	(-)	371	(-)	70	20	58	1,190	(-)	378	1,568	(-)
一次性膜性増殖性糸球体腎炎	49	(-)	8	(-)	3	1	-	52	(-)	8	60	(-)
紫斑病性腎炎	61	(-)	12	(-)	5	1	10	56	(-)	11	67	(-)
先天性腎性尿崩症	4	(-)	-	(-)	1	-	2	3	(-)	-	3	(-)
間質性膀胱炎(ハンナ型)	31	(-)	25	(-)	4	1	4	31	(-)	25	56	(-)
オスラー病	46	(-)	14	(-)	5	3	3	48	(-)	15	63	(-)
閉塞性細気管支炎	1	(-)	-	(-)	-	-	-	1	(-)	-	1	(-)
肺胞蛋白症(自己免疫性又は先天性)	9	(-)	6	(-)	1	1	2	8	(-)	7	15	(-)
肺胞低換気症候群	8	(-)	-	(-)	2	-	1	9	(-)	-	9	(-)
α1-アンチトリプシン欠乏症	4	(-)	-	(-)	1	-	1	4	(-)	-	4	(-)
カーニ-複合	3	(-)	-	(-)	-	-	-	3	(-)	-	3	(-)
ウォルフラム症候群	2	(-)	-	(-)	-	-	-	2	(-)	-	2	(-)
パルオキシソーム病(副腎白質ジストロフィーを除く。)	-	(-)	-	(-)	-	-	-	-	(-)	-	-	(-)
副甲状腺機能低下症	17	(-)	3	(-)	-	1	1	16	(-)	4	20	(-)
偽性副甲状腺機能低下症	4	(-)	-	(-)	-	-	-	4	(-)	-	4	(-)
副腎皮質刺激ホルモン不応症	1	(-)	-	(-)	-	-	-	1	(-)	-	1	(-)
ビタミンD抵抗性くる病/骨軟化症	21	(-)	2	(-)	2	1	1	22	(-)	3	25	(-)
ビタミンD依存性くる病/骨軟化症	-	(-)	-	(-)	-	-	-	-	(-)	-	-	(-)
フェニルケトン尿症	31	(-)	-	(-)	1	-	1	31	(-)	-	31	(-)
高チロシン血症1型	-	(-)	-	(-)	-	-	-	-	(-)	-	-	(-)
高チロシン血症2型	-	(-)	-	(-)	-	-	-	-	(-)	-	-	(-)
高チロシン血症3型	-	(-)	-	(-)	-	-	-	-	(-)	-	-	(-)
メーブルシロップ尿症	3	(-)	-	(-)	-	-	-	3	(-)	-	3	(-)

第5表 難病医療費等助成対象者（2-1）（国の対象疾病分）（つづき）

（令和元年10月分）

疾病名	9月末		認定		資格喪失		10月末				
	一般	老人	一般	老人	一般	老人	一般	老人	合計	合計	
プロピオン酸血症	-	-	-	-	-	-	-	-	-	-	-
メチルマロン酸血症	-	-	-	-	-	-	-	-	-	-	-
イソ吉草酸血症	-	-	-	-	-	-	-	-	-	-	-
グルコーストランスporter-1欠損症	-	-	-	-	-	-	-	-	-	-	-
グルタル酸血症1型	1	-	-	-	-	-	1	-	-	1	-
グルタル酸血症2型	1	-	-	-	1	1	1	-	-	1	-
尿素サイクル異常症	9	-	-	-	1	1	9	-	-	9	-
リジン尿性蛋白不耐症	-	-	-	-	-	-	-	-	-	-	-
先天性葉酸吸収不全	-	-	-	-	-	-	-	-	-	-	-
ボルフィリン症	6	-	-	-	-	-	6	-	-	6	-
複合カルボキシラーゼ欠損症	-	-	-	-	-	-	-	-	-	-	-
筋型糖原病	3	-	-	-	-	-	3	-	-	3	-
肝型糖原病	7	-	-	-	2	3	6	-	-	6	-
ガラクトース-1-リン酸ウリジルトランスフェラーゼ欠損症	-	-	-	-	-	-	-	-	-	-	-
レシチンコレステロールアシルトランスフェラーゼ欠損症	-	-	-	-	-	-	-	-	-	-	-
シトステロール血症	2	-	-	-	-	-	2	-	-	2	-
タンジール病	-	-	-	-	-	-	-	-	-	-	-
原発性高カイロミクロン血症	2	-	-	-	-	-	2	-	-	2	-
脳髄黄色腫症	5	-	1	-	-	1	4	-	1	5	-
無βリポタンパク血症	-	-	-	-	-	-	-	-	-	-	-
脂肪萎縮症	2	-	-	-	-	-	2	-	-	2	-
家族性地中海熱	28	-	1	-	2	3	27	-	1	28	-
高IgD症候群	-	-	-	-	-	-	-	-	-	-	-
中條・西村症候群	1	-	-	-	1	1	1	-	-	1	-
化膿性無菌性関節炎・壊疽性膿皮症・アクネ症候群	-	-	-	-	-	-	-	-	-	-	-
慢性再発性多発性骨髄炎	6	-	-	-	1	-	7	-	-	7	-
強直性脊椎炎	431	-	106	-	28	2	439	-	105	544	-
進行性骨化性線維異形成症	2	-	-	-	-	-	2	-	-	2	-
肋骨異常を伴う先天性側弯症	4	-	-	-	-	-	4	-	-	4	-
骨形成不全症	10	-	1	-	1	-	10	-	1	11	-
タナトフォリック骨異形成症	1	-	-	-	-	-	1	-	-	1	-
軟骨無形成症	16	-	-	-	2	1	17	-	-	17	-
リンパ管腫症/ゴーム病	5	-	-	-	-	-	5	-	-	5	-
巨大リンパ管奇形(頸部顔面病変)	1	-	-	-	-	-	1	-	-	1	-
巨大静脈奇形(頸部口腔咽頭びまん性病変)	-	-	-	-	-	-	-	-	-	-	-
巨大動静脈奇形(頸部顔面又は四肢病変)	7	-	-	-	-	2	5	-	-	5	-
クリッパル・トレノネー・ウェーバー症候群	27	-	-	-	4	2	29	-	-	29	-
先天性赤血球形成異常性貧血	1	-	-	-	-	-	1	-	-	1	-
後天性赤芽球癆	26	-	37	-	-	5	26	-	37	63	-
ダイヤモンド・ブラックファン貧血	1	-	-	-	-	-	1	-	-	1	-
ファンコニ貧血	1	-	-	-	-	-	1	-	-	1	-
遺伝性鉄芽球性貧血	1	-	-	-	-	-	1	-	-	1	-
エプスタイン症候群	1	-	-	-	-	-	1	-	-	1	-
自己免疫性後天性凝固因子欠乏症	4	-	14	-	-	3	4	-	15	19	-
クロンカイト・カナダ症候群	9	-	3	-	1	1	9	-	3	12	-
非特異性多発性小腸潰瘍症	6	-	-	-	1	-	7	-	-	7	-
ヒルシュスプルング病(全結腸型又は小腸型)	2	-	-	-	-	-	2	-	-	2	-
総排泄腔外反症	-	-	-	-	-	-	-	-	-	-	-
総排泄腔遺残	4	-	-	-	-	-	4	-	-	4	-
先天性横隔膜ヘルニア	1	-	-	-	-	-	1	-	-	1	-
乳幼児肝巨大血管腫	-	-	-	-	-	-	-	-	-	-	-
胆道閉鎖症	24	-	-	-	-	2	22	-	-	22	-
アラジール症候群	8	-	-	-	-	-	8	-	-	8	-
遺伝性腓炎症	3	-	-	-	-	-	3	-	-	3	-
嚢胞性線維症	1	-	-	-	-	-	1	-	-	1	-
IgG4関連疾患	106	-	80	-	23	9	112	-	83	195	-
黄斑ジストロフィー	17	-	1	-	4	-	20	-	-	20	-
レーベル遺伝性視神経症	11	-	3	-	3	-	12	-	3	15	-
アッシャー症候群	1	-	-	-	1	-	2	-	-	2	-
若年発症型両側性感音難聴	1	-	-	-	-	-	1	-	-	1	-
遅発性内リンパ水腫	2	-	1	-	-	-	2	-	1	3	-

第5表 難病医療費等助成対象者（2-1）（国の対象疾病分）（つづき）

（令和元年10月分）

疾病名	9月末		認定		資格喪失		10月末			
	一般	老人	一般	老人	一般	老人	一般	老人	合計	合計
好酸球性副鼻腔炎	963	81	100	15	74	9	989	87	1,076	
カナーバシ病	1	-	-	-	-	-	1	-	1	
進行性白質脳症	1	-	-	-	-	-	1	-	1	
進行性ミオクロマテ	2	-	-	-	-	-	2	-	2	
先天性異常症候群	2	-	-	-	-	-	2	-	2	
先天性三尖弁狭窄症	-	-	-	-	-	-	-	-	-	
先天性僧帽弁狭窄症	-	-	-	-	-	-	-	-	-	
先天性肺静脈狭窄症	-	-	-	-	-	-	-	-	-	
左肺動脈右肺動脈起始症	-	-	-	-	-	-	-	-	-	
ネイルパテラ症候群(爪膝蓋骨症候群)/LMX1B関連腎症	-	-	-	-	-	-	-	-	-	
カルニチン回路異常症	1	-	-	-	-	-	1	-	1	
三頭酵素欠損症	-	-	-	-	-	-	-	-	-	
シトリン欠損症	2	1	-	-	1	-	1	1	2	
セピアアプテリン還元酵素(SR)欠損症	-	-	-	-	-	-	-	-	-	
先天性グリコシルホスファチジルイノシトール(GPI)欠損症	-	-	-	-	-	-	-	-	-	
非ケトーシス型高グリシン血症	-	-	-	-	-	-	-	-	-	
β-ケトチオラーゼ欠損症	-	-	-	-	-	-	-	-	-	
芳香族L-アミノ酸脱炭酸酵素欠損症	1	-	-	-	-	-	1	-	1	
メチルグルタコン酸尿症	-	-	-	-	-	-	-	-	-	
遺伝性自己炎症疾患	-	-	-	-	-	-	-	-	-	
大埋石骨病	2	-	-	-	-	-	2	-	2	
特発性血栓症(遺伝性血栓性素因によるものに限る。)	5	-	-	-	-	-	5	-	5	
前眼部形成異常	4	-	-	-	-	-	4	-	4	
虹彩症	10	-	-	-	-	-	10	-	10	
先天性気管狭窄症/先天性声門下狭窄症	3	-	1	-	1	-	3	-	3	
特発性多中心性キャッスルマン病	82	12	5	4	2	1	85	15	100	
膠様滴状角膜ジストロフィー	-	-	-	-	-	-	-	-	-	
ハッチンソン・ギルフォード症候群	-	-	-	-	-	-	-	-	-	
国の対象疾病(難病法)小計	60,880	33,060	8,118	4,115	8,046	3,928	60,952	33,247	94,199	
スモン	8	88	1	4	1	11	8	81	89	
劇症急性肝炎	11	-	1	-	1	-	11	-	11	
重症急性膵炎	1	-	-	-	-	-	1	-	1	
プリオン病(ヒト由来乾燥硬膜移植によるクワイツフェルト・ヤコブ病)	-	-	-	-	-	-	-	-	-	
重症多形滲出性紅斑(急性期)	-	-	-	-	-	-	-	-	-	
国の対象疾病(特疾)小計	20	88	2	4	2	11	20	81	101	
先天性血液凝固因子欠乏症等	684	58	7	-	-	-	691	58	749	
国の対象疾病計	61,584	33,206	8,127	4,119	8,048	3,939	61,663	33,386	95,049	

第5表 難病医療費等助成対象者（2-2）（東京都の対象疾病分）

（令和元年 10月分）

疾病名 内訳	9月末		認定		資格喪失		10月末		
	一般 (内重症)	老人 (内重症)	一般	老人	一般	老人	一般 (内重症)	老人 (内重症)	合計 (内重症)
悪性高血圧	6 ( - )	- ( - )	-	-	-	-	6 ( - )	- ( - )	6 ( - )
原発性骨髄線維症	52 ( - )	25 ( - )	5	3	1	1	56 ( - )	27 ( - )	83 ( - )
母斑症	44 ( - )	2 ( - )	2	-	-	-	46 ( - )	2 ( - )	48 ( - )
肝内結石症	20 ( - )	8 ( - )	-	-	-	-	20 ( - )	8 ( - )	28 ( - )
古典的特発性好酸球増多症候群	30 ( - )	6 ( - )	-	-	-	-	30 ( - )	6 ( - )	36 ( - )
びまん性汎細気管支炎	54 ( - )	45 ( - )	1	1	-	-	55 ( - )	46 ( - )	101 ( - )
遺伝性QT延長症候群	35 ( - )	2 ( - )	5	-	2	-	38 ( - )	2 ( - )	40 ( - )
網膜脈絡膜萎縮症	10 ( - )	41 ( - )	-	1	-	-	10 ( - )	42 ( - )	52 ( - )
東京都の対象疾病 (特疾)小計	251 ( - )	129 ( - )	13	5	3	1	261 ( - )	133 ( - )	394 ( - )
人工透析を必要とする腎不全	13,454 (13,454)	15,768 (15,768)	487	636	1,986	1,008	11,955 (11,955)	15,396 (15,396)	27,351 (27,351)
東京都の対象疾病 計	13,705 (13,454)	15,897 (15,768)	500	641	1,989	1,009	12,216 (11,955)	15,529 (15,396)	27,745 (27,351)

注1. 認定は更新認定を含む。

2. 難病法は平成27年1月1日施行の難病の患者に対する医療等に関する法律の対象者、特疾は特定疾病治療研究事業の対象者を指す。
3. 一般は70歳未満、老人は70歳以上（高齢受給者及び後期高齢者）を指す。
4. スモン、プリオン病（ヒト由来乾燥硬膜移植によるクロイツフェルト・ヤコブ病に限る。）は平成27年1月1日以降も特定疾病治療研究事業として継続。  
重症急性膵炎・劇症肝炎は平成27年1月1日から新規は廃止されたが、更新患者のみ同事業内で継続。  
重症多形滲出性紅斑（急性期）は難病法においても2疾病に分かれて継続するが、対象患者の有効期間満了までは旧事業として継続。
5. 平成29年4月1日の第3次疾病拡大により、国24疾病（都単独疾病から組替えなし。）が新設。
6. 平成29年4月1日より既存の指定難病のうち「原発性胆汁性肝硬変」が「原発性胆汁性胆管炎」に名称変更。
7. 平成29年4月1日より既存の指定難病のうち「自己免疫性出血病XIII」が「自己免疫性後天性凝固因子欠乏症」に名称変更。
8. 平成30年1月1日より既存の都単独疾病のうち「骨髄線維症」が「原発性骨髄線維症」に名称変更。
9. 平成30年1月1日より既存の都単独疾病のうち「特発性好酸球増多症候群」が「古典的特発性好酸球増多症候群」に名称変更。
10. 平成30年4月1日の第4次疾病拡大により、国1疾病（都単独疾病から組替えなし。）が新設。
11. 平成30年4月1日より既存の指定難病のうち「全身型若年性特発性関節炎」が「若年性特発性関節炎」に名称変更。
12. 平成30年4月1日より既存の指定難病のうち「有馬症候群」が「ジュベール症候群関連疾患」に名称変更。
13. 平成30年4月1日より既存の指定難病のうち「先天性気管狭窄症」が「先天性気管狭窄症/先天性声門下狭窄症」に名称変更。
14. 令和元年7月1日の第5次疾病拡大により、国2疾病（都単独疾病からの組替えなし。）が新設。

当月	122,794 人	当月重症度	28,201 人
前月	124,392 人	前月重症度	30,072 人
当月-前月=	-1,598 人増	対認定患者比	22.97 %
対前月比	-1.28 %		
前年同月	120,572 人		
対前年同月比	1.84 %増		

資料：保健政策部疾病対策課

第6表 エイズ相談件数・H I V検査者数

(令和元年10月分)

区分	電話相談数	来所(来院) 相談者数	H I V検査者数		
			計	男	女
総数	3,112	4,261	2,535	1,782	753
保健所	567	2,248	1,433	972	461
東京都	57	401	206	147	59
特別区	474	1,525	1,059	714	345
八王子市・町田市	36	322	168	111	57
エイズ対策担当	1,073	-	-	-	-
南新宿検査・相談室	1,301	1,837	926	668	258
多摩地域検査・相談室	171	176	176	142	34

- 注1. 都立病院については、電話相談として行っておらず、  
また受診者は都立病院のみではないため、都立病院の項目を削除（平成30年4月より）。
2. 平成30年4月より八王子市・町田市についてはまとめて記載。
3. 平成30年4月より検査・相談室について実績を記載。

資料：健康安全部感染症対策課

第7表 感染症発生動向調査全数把握対象疾患届出患者数

(2019年 第 40～44 週)

病名	東京都		全国	
	第 40～44 週	2019年累計	第 40～44 週	2019年累計
<b>一類感染症</b>				
エボラ出血熱	-	-	-	-
クリミア・コンゴ出血熱	-	-	-	-
痘苗	-	-	-	-
南米出血熱	-	-	-	-
ペスト	-	-	-	-
マールブルグ病	-	-	-	-
ラッサ熱	-	-	-	-
<b>二類感染症</b>				
急性灰白髄炎	-	-	-	-
結核	304	2,682	1,444	17,855
ジフテリア	-	-	-	-
重症急性呼吸器症候群	-	-	-	-
中東呼吸器症候群	-	-	-	-
鳥インフルエンザ (H5N1)	-	-	-	-
鳥インフルエンザ (H7N9)	-	-	-	-
<b>三類感染症</b>				
コレラ	-	2	-	4
細菌性赤痢	2	17	9	84
腸管出血性大腸菌感染症	47	355	385	3,341
腸チフス	-	3	2	34
パラチフス	-	3	1	14
<b>四類感染症</b>				
E型肝炎	11	112	34	421
ウエストナイル熱	-	-	-	-
A型肝炎	8	129	21	385
エキノкокス症	-	-	1	18
黄熱	-	-	-	-
オウムムス出血熱	-	3	-	13
回帰熱	-	-	-	-
キヤサヌル森林病	-	-	1	5
Q熱	-	-	-	-
狂犬病	-	-	-	-
コクシジオリデス症	-	-	-	2
サカウイルス感染症	-	-	-	-
重症熱性血小板減少症候群	-	1	14	96
腎症候性出血熱	-	-	-	-
西部ウマ脳炎	-	-	-	-
ダニ媒介脳炎	-	-	-	-
炭疽	-	-	-	-
チクングニア熱	2	8	6	43
つつが虫病	1	1	16	100
デング熱	22	114	49	407
東部ウマ脳炎	-	-	-	-
鳥インフルエンザ (H5N1及びH7N9を除く)	-	-	-	-
ニパウイルス感染症	-	-	-	-



病名	東京都		全国	
	第 40～44 週	2019年累計	第 40～44 週	2019年累計
四類感染症（続き）				
日本紅斑熱	-	-	71	275
日本脳炎	-	-	3	6
ハンタウイルス肺症候群	-	-	-	-
Bウイルス	-	-	-	-
鼻疽	-	-	-	-
ブルセラ症	-	1	-	2
ベネズエラウマ脳炎	-	-	-	-
ヘンドラウイルス感染症	-	-	-	-
発しんチフス	-	-	-	-
ボツリヌス症	-	-	-	1
マラリア	3	17	4	48
野兎病	-	-	-	-
ライム病	1	1	5	16
リッサウイルス感染症	-	-	-	-
リフトバレー熱	-	-	-	-
類鼻疽	-	-	-	2
レジオネラ症	15	161	203	2,016
レプトスピラ症	2	8	4	26
ロッキー山紅斑熱	-	-	-	-
五類感染症				
アメーバ赤痢	12	138	37	722
ウイルス性肝炎（A型・E型を除く）	8	83	18	283
カルバペネム耐性腸内細菌科細菌感染症	37	191	177	1,890
急性弛緩性麻痺（急性灰白髄炎を除く）	1	5	2	63
急性脳炎	8	71	39	728
クリプトスポリジウム症	-	4	2	19
クロイツフェルト・ヤコブ病	3	17	12	161
劇症型溶血性レンサ球菌感染症	10	104	54	764
後天性免疫不全症候群	30	322	52	996
ジアルジア症	3	8	4	41
侵襲性インフルエンザ菌感染症	7	72	28	468
侵襲性髄膜炎菌感染症	-	4	3	41
侵襲性肺炎球菌感染症	24	309	135	2,631
水痘（入院例に限る）	8	63	19	397
先天性風しん症候群	1	2	1	4
梅毒	168	1,465	339	5,597
播種性クリプトコックス症	2	11	12	124
破傷風	1	7	8	111
バンコマイシン耐性黄色ブドウ球菌感染症	-	-	-	-
バンコマイシン耐性腸球菌感染症	1	7	3	64
百日咳	124	1,206	1,219	14,668
風しん	14	851	40	2,256
麻疹	8	120	22	729
薬剤耐性アシネトバクター感染症	-	2	-	24

注 1. 医師から直接都内の保健所長に届け出された患者数です。

2. 医師から追加して届出があった場合、数値を遡及して修正することがあります。

3. 百日咳は平成30年1月1日（第1週）より定点把握対象疾患から全数把握対象疾患に変更されました。

4. 急性弛緩性麻痺は平成30年5月1日（第18週）より全数把握対象疾患に指定されました。

資料：東京都感染症情報センター（東京都健康安全研究センター）

第8表 健康安全研究センター検査業務実績

(令和元年10月分)

類	検査数
総数	22,208
微生物検査	8,148
食品・腸内細菌検査	2,993
病原細菌検査	2,228
ウイルス検査	2,927
食品化学検査	7,574
食品成分検査	1,070
食品添加物検査	2,642
残留物質検査	3,862
薬事環境科学検査	6,486
医薬品検査	2,142
環境衛生検査	184
水質検査	388
生体影響検査	3,772

注 平成24年4月分より、組織変更に伴い報告の項目を変更しました。

資料：健康安全研究センター

第9表 性感染症検査実績

(令和元年 10月分)

	梅毒血清反応検査				性器クラミジア検査				淋菌検査	
	検査数 (TPLA)	検査数 (RPR)	検査数 (TPHA・IC)	陽性数	検査数	陽性数 (核酸検査)	陽性数 (IgA)	陽性数 (IgG)	検査数 (核酸検査)	陽性数
総数	1,199	1,194	1,144	40	946	66	-	2	529	8
男	835	876	826	33	610	30	-	1	349	3
女	364	318	318	7	336	36	-	1	180	5

注1. 梅毒血清反応検査については、平成30年4月よりTPLA及びRPRについてそれぞれの検査法による検査数を記載。

またTP抗原法による検査について、TPHA法ではなくIC法で行う自治体もあることから記載を追加。

2. クラミジア検査について、表頭に「性器」と記載を追加。

資料：健康安全部感染症対策課

第10表 大気汚染健康障害者医療費助成被認定者

(令和元年 10月分)

疾病名	患者数	年齢階層別						
		0～19歳	20～39歳	40～59歳	60～74歳	75歳以上		
		0～17歳						
総数								
9月末	65,030	4,302	4,302	9,845	24,538	15,207	11,138	
新規認定 (更新認定)	18 ( 2,622)	18 ( 120)	18 ( 120)	- ( 381)	- ( 1,078)	- ( 619)	- ( 424)	
10月末	64,099	4,182	4,182	9,498	24,221	15,090	11,108	
慢性気管支炎								
9月末	1	1	1	-	-	-	-	
新規認定 (更新認定)	- ( -)	- ( -)	- ( -)	- ( -)	- ( -)	- ( -)	- ( -)	
10月末	1	1	1	-	-	-	-	
気管支ぜん息								
9月末	65,029	4,301	4,301	9,845	24,538	15,207	11,138	
新規認定 (更新認定)	18 ( 2,622)	18 ( 120)	18 ( 120)	- ( 381)	- ( 1,078)	- ( 619)	- ( 424)	
10月末	64,098	4,181	4,181	9,498	24,221	15,090	11,108	
ぜん息性気管支炎								
9月末	-	-	-	-	-	-	-	
新規認定 (更新認定)	- ( -)	- ( -)	- ( -)	- ( -)	- ( -)	- ( -)	- ( -)	
10月末	-	-	-	-	-	-	-	
肺気しゅ								
9月末	-	-	-	-	-	-	-	
新規認定 (更新認定)	- ( -)	- ( -)	- ( -)	- ( -)	- ( -)	- ( -)	- ( -)	
10月末	-	-	-	-	-	-	-	

注1. 年齢階層は認定時の年齢。

2. 当月末の患者数は資格喪失等を含むため、前月末の患者数と新規認定者との合計とはならない。

3. 平成27年3月で18歳以上の新規認定の受付を終了した。

資料：健康安全部環境保健衛生課

第11表 食中毒発生状況

(令和元年 10月分)

	平成31年			令和元年									令和元年 累計	平成30年 同期累計
	1月	2月	3月	4月	5月	6月	7月	8月	9月	10月	11月	12月		
件数	9	11	16	10	7	10	11	7	6	12			99	163
患者数	81	34	154	90	20	32	28	113	97	76			725	1,614

注 食中毒発生件数、患者数は速報値を掲載しています。

このため、今後新たに患者が確認された場合などに変動することがあります。

資料：健康安全部食品監視課

第12表 健康安全研究センターによる監視指導状況

有害食品等の監視指導状況

監視指導状況

(令和元年 10月分)

収去検査	立入軒数	収去軒数	収去品目数	検査検体数	違反検体数
	2,381	79	454	5,644	-

表示検査	立入軒数	検査品目数	違反品目数
	2,381	40,995	154

理化学検査及び細菌検査

(令和元年 10月分)

区分 食品分類	理化学		細菌		総計	輸入食品 の再掲		収去検査 で発見さ れた違反 品目数
	検体数	輸入 (再掲)	検体数	輸入 (再掲)		検体数	品目数	
合計	3,987	1,737	1,657	469	5,644	2,206	100	-
魚介類	200	80	60	54	260	134	4	-
無加熱摂取冷凍食品	63	30	41	16	104	46	1	-
加熱後摂取凍結前未加熱冷凍食品	-	-	54	9	54	9	1	-
加熱後摂取凍結前加熱冷凍食品	-	-	-	-	-	-	-	-
生食用冷凍鮮魚介類	-	-	-	-	-	-	-	-
魚介加工品	64	-	28	-	92	-	-	-
肉・卵類及びその加工品	1,200	614	618	226	1,818	840	18	-
牛乳・加工乳・その他の乳	21	-	-	-	21	-	-	-
乳製品	30	9	24	24	54	33	2	-
乳類加工品	3	-	-	-	3	-	-	-
アイスクリーム類・氷菓	-	-	-	-	-	-	-	-
穀類及びその加工品	471	138	52	-	523	138	12	-
野菜類・果物及びその加工品	1,094	774	225	83	1,319	857	52	-
菓子類	463	28	248	22	711	50	2	-
清涼飲料水	39	-	3	-	42	-	-	-
酒	15	15	-	-	15	15	5	-
氷	-	-	-	-	-	-	-	-
調味料	141	17	113	10	254	27	1	-
そうざい類及びその半製品	25	13	11	11	36	24	1	-
その他の食品	158	19	180	14	338	33	1	-
化学的合成品及びその製剤	-	-	-	-	-	-	-	-
その他の添加物	-	-	-	-	-	-	-	-
器具及び容器包装	-	-	-	-	-	-	-	-
おもちゃ	-	-	-	-	-	-	-	-

資料：健康安全研究センター広域監視部

第13表 食肉衛生検査所とちく検査頭数

(令和元年 10月分)

区分	総数	牛	こ牛	馬	豚	めん羊	山羊
とちく検査頭数	25,190	7,827	-	-	17,363	-	-
処分頭数	16,448	5,686	-	-	10,762	-	-
禁止	-	-	-	-	-	-	-
全部廃棄	26	11	-	-	15	-	-
一部廃棄	16,422	5,675	-	-	10,747	-	-

資料：健康安全部食品監視課

第14表 市場衛生検査所業務

a. 監視指導等

(令和元 10月分)

対象業態数	監視指導 件数	衛生教育		食中毒関連 調査件数	苦情処理 件数	表示違反 件数
		回数	人数			
2,178	14,076	38	966	3	49	14

b. 品目別の検査及び処理

(令和元 10月分)

品目	検査検体数			検査項目	不利益 処分	措置
	総数	適	不適			
総数	296	294	2	4,773	-	36
魚介類	21	19	2	430	-	2
魚介類加工品	8	8	-	256	-	-
乳肉製品	-	-	-	20	-	-
青果物	32	32	-	2,104	-	-
その他	235	235	-	1,963	-	34

資料：健康安全部食品監視課



第15表 検案・解剖件数、死因別（監察医務院分）

a. 検案・解剖件数

（令和元年 10月分）

	総数	男	女	不詳
検案件数	999	642	357	-
解剖件数	166	119	47	-
（行政処置数）	-	-	-	-
（当院司法処置数）	-	-	-	-
当院以外の司法解剖	31	21	10	-

b. 検案・解剖件数、死因別

（令和元年 9月分）

死因	総数	男	女	不詳	死因	総数	男	女	不詳
総数	935	629	306	-	その他不詳の外因死	195	124	71	-
病死	518	333	185	-	自殺	123	78	45	-
感染症及び寄生虫症	3	2	1	-	中毒	5	1	4	-
結核	1	1	-	-	縊死	73	54	19	-
その他	2	1	1	-	溺死	4	2	2	-
新生物	20	13	7	-	飛び降り	33	16	17	-
内分泌・栄養・代謝・免疫疾患	16	11	5	-	鋭器	3	2	1	-
神経系・感覚器系の疾患	4	1	3	-	交通機関	4	2	2	-
循環器系の疾患	361	225	136	-	その他	1	1	-	-
心疾患	265	169	96	-	他殺	-	-	-	-
脳血管障害	46	29	17	-	その他及び不詳	72	46	26	-
その他の循環器系疾患	50	27	23	-	不詳の死	165	140	25	-
呼吸器系疾患	30	22	8	-					
消化器系疾患	54	46	8	-					
その他	30	13	17	-					
不慮の外因死	57	32	25	-					
交通事故	11	6	5	-					
転倒・転落	11	9	2	-					
溺水	5	2	3	-					
煙・火災・火焰による死	1	1	-	-					
窒息	20	10	10	-					
中毒	4	2	2	-					
その他	5	2	3	-					

検案数 935 解剖数 126（行政処置数 126 司法処置数 -）  
 当院以外の司法解剖件数 38

資料：監察医務院

第16表 都立肢体不自由児施設及び重症心身障害児施設利用状況

(令和元年 10月分)

施設名	入院等					外来
	前月末 在籍数	入院等	退院等	月末在籍 数	当月患者 延数	当月患者 延数
肢体不自由児(者)施設	267	181	176	272	3,580	7,432
北療育医療センター	77	179	175	81	2,024	3,788
入院	20	149	150	19	1,109	・
入園	15	24	24	15	560	・
通園	42	6	1	47	355	・
城南分園	67	-	1	66	580	800
通園	41	-	1	40	359	・
通所	26	-	-	26	221	・
城北分園	70	-	-	70	675	1,192
通園	39	-	-	39	349	・
通所	31	-	-	31	326	・
多摩療育園	53	2	-	55	301	1,652
通園	53	2	-	55	301	・
重症心身障害児(者)施設	689	296	297	688	17,609	6,385
府中療育センター	277	90	91	276	7,960	897
入院	1	5	3	3	54	・
入所	247	85	88	244	7,649	・
通所	29	-	-	29	257	・
北療育医療センター	75	15	15	75	1,617	-
入所	38	15	15	38	1,221	・
通所	37	-	-	37	396	・
東大和療育センター	148	101	102	147	3,971	2,282
入院	3	18	21	-	53	・
入所	108	83	81	110	3,492	・
通所	37	-	-	37	426	・
よつぎ療育園	29	1	-	30	296	593
通所	29	1	-	30	296	・
東部療育センター	160	89	89	160	3,765	2,613
入院	3	11	12	2	72	・
入所	98	78	76	100	3,216	・
通所	59	-	1	58	477	・

- 注1. 平成18年4月分より、東部療育センター（平成17年12月開所）分を計上しています。  
 2. 平成20年4月分より、北療育医療センター 重心施設 通所（平成20年4月開所）分を計上しています。  
 3. 平成24年4月分より、肢体不自由児(者)施設は、旧肢体不自由児施設(18歳以上の利用者を含む)の利用状況について計上しています。  
 4. 平成24年4月分より、重症心身障害児(者)施設は、旧重症心身障害児施設(18歳以上の利用者を含む)の利用状況について計上しています。

資料：障害者施策推進部施設サービス支援課

第17表 B型・C型ウイルス肝炎治療医療費助成対象者

B型・C型ウイルス肝炎インターフェロン治療医療費助成対象者（3-1）

（令和元年 10月分）

疾病名	9月末		認 定		資 格 喪 失		10月末		
	一 般	老 人	一 般	老 人	一 般	老 人	一 般	老 人	合 計
総数	20	-	1	-	1	-	20	-	20
B型ウイルス肝炎	20	-	1	-	1	-	20	-	20
C型ウイルス肝炎	-	-	-	-	-	-	-	-	-

注 平成19年10月1日より助成開始

☆当月 20 人  
 ☆前月 20 人  
 ☆当月-前月 0 人増

B型ウイルス肝炎核酸アナログ製剤治療医療費助成対象者（3-2）

（令和元年 10月分）

疾病名	9月末		認 定		資 格 喪 失		10月末		
	一 般	老 人	一 般	老 人	一 般	老 人	一 般	老 人	合 計
総数	5,097	1,335	443	126	434	114	5,106	1,347	6,453

注 平成22年4月1日より助成開始

☆当月 6,453 人  
 ☆前月 6,432 人  
 ☆当月-前月 21 人増

B型・C型ウイルス肝炎インターフェロンフリー治療医療費助成対象者（3-3）

（令和元年 10月分）

疾病名	9月末		認 定		資 格 喪 失		10月末		
	一 般	老 人	一 般	老 人	一 般	老 人	一 般	老 人	合 計
総数	311	203	80	46	80	51	311	198	509

注 平成26年9月2日より助成開始

☆当月 509 人  
 ☆前月 514 人  
 ☆当月-前月 ▲ 5 人増

肝がん・重度肝硬変治療研究促進事業対象者（3-4）

（令和元年 10月分）

疾病名	9月末		認 定		資 格 喪 失		10月末		
	一 般	老 人	一 般	老 人	一 般	老 人	一 般	老 人	合 計
総数	8	7	3	-	-	-	11	7	18

注 平成30年12月1日より助成開始

☆当月 18 人  
 ☆前月 15 人  
 ☆当月-前月 3 人増

資料：保健政策部疾病対策課

第18表 栄養指導

(令和元年度 第2四半期分)

	個別指導延人員				集団指導延人員				飲食店・ 関係業者
	総数	再 掲			総数	再 掲			
		病態別	訪 問	精 神		病態別	精 神		
総数 (下段は回数)	33,963	4,354	170	112	79,245	6,300	115	2,562	
					3,103	296	17		
妊産婦	3,525	155	-	...	3,832	309	...	...	
乳幼児	23,872	720	48	...	62,153	1,655	...	...	
20歳未満 (乳幼児を除く)	75	21	27	...	2,611	259	...	...	
20歳以上 (妊産婦を除く)	6,491	3,458	95	...	10,649	4,077	...	...	

注. 市町村実施分を含みます。

資料：保健政策部健康推進課

第19表 地区組織指導等

(令和元年度 第2四半期分)

	指導者育成指導	栄養関連 地区組織指導	栄養展・健康展	他関係機関との 連絡調整
実施回数	219	95	35	971
延べ人員	1,948	1,553	12,636	2,531

資料：保健政策部健康推進課

第20表 給食施設栄養指導等

(令和元年度 第2四半期分)

種 別	総 数	特定給食施設				その他の給食施設	
		1回100食以上又は 1日250食以上		1回300食以上又は 1日750食以上		1回100食未満又は 1日250食未満	
		栄 養 士 い る	栄 養 士 い な い	栄 養 士 い る	栄 養 士 い な い	栄 養 士 い る	栄 養 士 い な い
個別指導延べ施設数	1,725	713	154	216	39	366	237
集団指導	回 数	...	...	...	...	...	...
	延施設数	2,142	912	40	168	12	871

資料：保健政策部健康推進課

第21表 特定給食施設に対する指導・監督

(令和元年度 第2四半期分)

	指定施設							
	立入検査 件数	指導・助言件数			勧告件数		命令件数	
		管理 栄養士 配置	栄養管理	(再掲) 肥満及び痩せ に関する 栄養管理	管理 栄養士 配置	栄養管理	管理 栄養士 配置	栄養管理
総件数	-	63	167	2	-	-	-	-

(つづき)

指定施設		指定施設以外の特定給食施設					
罰則処分件数		立入検査 件数	指導・助 言 件数	(再掲) 肥満及び痩せ に関する 栄養管理	勧告 件数	命令 件数	罰則処分 件数
管理 栄養士 配置	栄養管理						
-	-	-	1,224	21	-	-	-

資料：保健政策部健康推進課

第22表 結核医療費公費負担（一般医療）  
 （令和元年度 第2四半期分）

区 分	計
申 請	1,051
合 格	1,040
承 認	1,040

- 注1. 合格とは感染症の診査に関する協議会において、  
 医療費公費負担（助成）が適正であると認められた者。
2. 承認とは合格した者のうち当該医療に対する費用を負担すると決定された者。
- 資料：健康安全部感染症対策課



第23表 結核医療費公費負担（入院医療）  
（令和元年度 第2四半期分）

四半期区分	総数
前四半期末現在	125
本四半期中の承認数	190
本四半期中の解除数	181
本四半期末現在	134

資料：健康安全部感染症対策課

第24表 結核健康診断

(令和元年度 第2四半期分)

種 別	定期 (ただし一般住民)		法第17条		管理検診	
	65歳以上の者	その他	患者家族検診	接触者検診		
X 線 撮 影 者 数	55,147	4,005	325	1,906	546	
か く た ん 検 査 者 数	366	38	-	-	7	
そ の 他 の 検 査 者 数	-	611	395	3,334	-	
(再掲) Q F T 検 査	-	-	273	2,394	-	
(再掲) T - S P O T 検 査	-	-	117	892	-	
被 発 見 者 数	結 核 患 者	-	3	2	8	2
	潜在性結核感染症患者	-	1	32	93	-
	結核発病のおそれがあると診断された者	-	4	19	109	53

- 注1. 結核予防法の廃止及び感染症法への統合に伴い、平成19年度から報告の項目を変更した。  
 2. 平成21年度から、その他の検査者数及びQFT検査者数(再掲)を追加した。  
 3. 平成25年度から、T-SPO T検査者数(再掲)及び潜在性結核感染症患者数を追加した。  
 4. 平成26年度から、BCG接種者数及び乳幼児を削除した。

資料：健康安全部感染症対策課

第25表 食品衛生・環境衛生資格者養成施設数

(令和元年度 第2四半期分)

業種	前期末数	指定	取消 (廃止)	今期末数	計画承認・変更承認・受理
総 数	115	-	-	115	29
食品衛生管理者及び 食品衛生監視員	38	-	-	38	2
食鳥処理衛生管理者	-	-	-	-	-
理 容 師	7	-	-	7	2
美 容 師	33	-	-	33	16
調 理 師	28	-	-	28	4
製 菓 衛 生 師	9	-	-	9	5

資料：健康安全部健康安全課

第26表 建築物登録営業所及び監視指導数

(令和元年度 第2四半期分)

業種	前期末数	登録	廃止	今期末数	実 査 監視指導数
総 数	2,263	27 ( 39)	13	2,277	95
建築物清掃業	398	16 ( 8)	6	408	25
建築物空気環境測定業	153	1 ( 1)	1	153	4
建築物空気調和用ダクト清掃業	24	- ( -)	-	24	-
建築物飲料水水質検査業	40	- ( -)	-	40	2
建築物飲料水貯水槽清掃業	830	4 ( 8)	2	832	20
建築物排水管清掃業	177	1 ( 3)	2	176	6
建築物ねずみ昆虫等防除業	292	4 ( 7)	2	294	12
建築物環境衛生総合管理業	349	1 ( 12)	-	350	26

注1. ( )内は再登録件数

2. 廃止には期限切れも含みます。

資料：健康安全部環境保健衛生課

第27表 環境衛生施設数及び監視指導数

(令和元年度 第2四半期分)

業 種	前 期 末 数	許 可	廃 止	今 期 末 数	監 指 導 数	視 数
総 数	239,741	1,212	1,291	239,662	7,239	
理 容 所	7,999	62	75	7,986	676	
美 容 所	23,687	493	324	23,856	2,011	
ク リ ー ニ ン グ 所	9,875	60	120	9,815	452	
コ イ ン ラ ン ド リ ー	2,951	67	13	3,005	320	
公 衆 浴 場	1,964	20	19	1,965	472	
普 通	534	3	7	530	210	
そ の 他	1,430	17	12	1,435	262	
コ イ ン シ ャ ワ ー	77	-	1	76	2	
旅 館 等	3,915	261	40	4,136	937	
旅 館 ・ ホ テ ル	2,563	227	18	2,772	621	
簡 易 宿 所	1,340	34	21	1,353	315	
下 宿 場	12	-	1	11	1	
興 行 場	932	49	31	950	247	
常 設	911	19	10	920	210	
仮 設	21	30	21	30	37	
プ ー ル	2,805	46	21	2,830	1,112	
許 可	783	41	14	810	564	
届 出	2,022	5	7	2,020	548	
水 道 施 設	25,103	58	110	25,051	301	
上 水 道	6	-	-	6	2	
簡 易 水 道	8	-	-	8	-	
専 用 水 道	417	1	3	415	58	
簡 易 専 用 水 道	24,672	57	107	24,622	241	
小 規 模 貯 水 槽 水 道 等	141,912	54	516	141,450	189	
胞 衣 産 汚 物 取 扱 所	5	-	-	5	6	
温 泉 利 用 施 設	236	10	8	238	77	
墓 地 等	10,055	3	6	10,052	29	
墓 地	9,594	-	6	9,588	15	
納 骨 堂	434	2	-	436	11	
火 葬 場	27	1	-	28	3	
特 定 建 築 物	8,225	29	7	8,247	408	

注 平成30年度7月分から、旅館業法改正に伴い業種区分（旅館等）を変更。

資料：健康安全部環境保健衛生課

第28表 食品衛生施設数及び監視指導数（2-1）

（令和元年度 第2四半期分）

業種	前期末数	許可	廃止	今期末数	監視指導数
総数	501,904	9,293	8,474	502,723	151,514
食品衛生法第52条に規定する営業	298,042	7,680	6,808	298,914	86,086
飲食店営業	193,295	5,082	4,373	194,004	35,904
喫茶店営業	19,268	540	582	19,226	2,197
菓子製造業	21,539	669	525	21,683	4,554
あん類製造業	50	1	-	51	24
アイスクリーム類製造業	2,302	183	113	2,372	918
乳処理業	8	-	-	8	11
乳製品製造業	179	4	2	181	79
乳類販売業	25,712	409	505	25,616	4,291
食肉処理業	798	14	5	807	2,059
食肉販売業	14,893	351	323	14,921	4,909
食肉製品製造業	220	7	4	223	68
魚介類販売業	15,091	321	299	15,113	27,946
魚介類せり売業	35	-	-	35	1,229
魚肉ねり製品製造業	143	1	4	140	60
食品の冷凍又は冷蔵業	480	7	7	480	355
清涼飲料水製造業	84	-	1	83	41
乳酸菌飲料製造業	7	-	-	7	7
氷雪製造業	133	-	-	133	67
氷雪販売業	160	-	2	158	157
食用油脂製造業	56	1	1	56	15
マーガリン又はショートニング製造業	3	-	-	3	3
みそ製造業	42	-	1	41	4
しょう油製造業	9	-	-	9	3
ソース類製造業	82	1	-	83	21
酒類製造業	92	1	-	93	23
豆腐製造業	485	2	10	477	228

資料：健康安全部食品監視課

第28表 食品衛生施設数及び監視指導数（2-2）

（令和元年度 第2四半期分）

業種	前期末数	許可	廃止	今期末数	監視指導数
納豆製造業	10	-	-	10	4
めん類製造業	634	16	11	639	152
そうざい製造業	2,044	64	38	2,070	717
かん詰又はびん詰食品製造業	58	-	-	58	11
添加物製造業	130	6	2	134	29
食品製造業等取締条例に規定する営業	41,729	974	845	41,858	16,779
弁当等人力販売業	447	13	-	460	459
行商	94	3	-	97	29
製造業	1,998	50	45	2,003	825
食料品等販売業	29,758	784	740	29,802	13,728
卵選別包装業	143	1	-	144	74
給食施設	9,289	123	60	9,352	1,664
食品衛生法施行細則第16条に規定する届出業種等	151,500	488	654	151,334	45,901
食品製造業	5,648	60	84	5,624	1,008
食品販売業	129,251	362	489	129,124	40,901
食器具容器包装及びおもちゃの製造販売業	8,414	33	42	8,405	2,620
添加物の製造販売業	8,023	33	39	8,017	1,372
乳さく取業	164	-	-	164	-
食品衛生法施行細則第17条に規定する生食用食肉取扱施設（再掲）	238	19	4	253	115
東京都ふぐの取扱い規制条例に規定する営業	10,633	151	167	10,617	2,748
ふぐ取扱所	3,568	36	69	3,535	855
ふぐ加工製品取扱施設	7,065	115	98	7,082	1,893

注1. 食品衛生法施行細則第17条に規定する生食用食肉取扱施設は、平成24年11月1日から対象となった。

2. 東京都ふぐの取扱い規制条例に規定するふぐ加工製品取扱施設は、平成24年10月1日から対象となった。これ以前に施設数に含まれていたふぐ加工製品販売所は、条例改正により報告の対象外となった。

資料：健康安全部食品監視課

第29表 食品等の収去試験（都・区・八王子市及び町田市保健所収去分）

（令和元年度 第2四半期分）

種 別	検査品目数			適 法	違 反	違 反 率
	合 計	細菌検査	化学検査			
総 数	19,328	7,162	12,166	19,325	3	0.02
魚 介 類	736	452	284	736	-	-
魚 介 類 加 工 品	149	54	95	147	2	1.34
冷 凍 食 品	991	431	560	991	-	-
肉・卵類及びその加工品	2,577	817	1,760	2,577	-	-
牛乳・加工乳・その他の乳	588	25	563	588	-	-
乳 製 品	773	268	505	773	-	-
乳 類 加 工 品	91	41	50	91	-	-
アイスクリーム類氷菓	219	208	11	219	-	-
穀 類 及 び 其 の 加 工 品	658	159	499	658	-	-
野菜類、果物及びその加工品	4,226	689	3,537	4,226	-	-
菓 子 類	1,837	829	1,008	1,837	-	-
清 涼 飲 料	422	84	338	422	-	-
酒 清 飲 料	184	16	168	184	-	-
氷 雪	-	-	-	-	-	-
水	175	171	4	175	-	-
かん詰・びん詰食品	1,472	510	962	1,472	-	-
その他の食品	4,171	2,408	1,763	4,170	1	0.02
添 加 物						
化学的合成品及びその製剤	-	-	-	-	-	-
その他の添加物	-	-	-	-	-	-
器 具 及 び 容 器 包 装	59	-	59	59	-	-
お も ち や	-	-	-	-	-	-

資料：健康安全部食品監視課



第30表 化製場等施設数及び監視指導数

(令和元年度 第2四半期分)

種 別	総 数	死亡獣畜 取扱場	化 製 場	第 8 条 準用業態	畜 舎	動物質原 料運搬業	運搬容器 検査証 交付数
施 設 数	499	15	75	14	363	32	(296)
監 視 指 導 数	332	7	3	217	7	98	(221)

注. ( ) の運搬容器検査証交付数は、総数に含まない。

資料：健康安全部食品監視課・健康安全部環境保健衛生課

第31表 動物管理・狂犬病予防

(令和元年度 第2四半期分)

犬の登録頭数 (令和元年 9月末現在)	注射済票交付数	犬の捕獲 又は収容	犬・猫の 引き取り	負傷動物 の収容	返還数 (現地返還再掲)
516,452	47,259	11	173	97	48 (6)

(令和元年度 第2四半期分)

苦情処理件数 (注1)	動物による 事故届出件数	動物による 事故被害者数	注意指導等 (注2)
2,241	98	98	40

(令和元年度 第2四半期分)

第一種動物取扱業 登録事業所数 (元年9月末現在)	第一種動物取扱業 登録延種別数 (元年9月末現在)	第二種動物取扱業 届出事業所数 (元年9月末現在)	第二種動物取扱業 届出延種別数 (元年9月末現在)	特定動物飼育 許可軒数 (元年9月末現在)
4,975	6,808	106	138	112

(令和元年度 第2四半期分)

動物教室		講習会 (注3)		譲渡頭数	
実施回数	参加人数	実施回数	参加人数	犬	猫
44	913	65	99	27	68

注1. 動物取扱業、特定動物含む

2. 動物取扱業分除く

3. 譲渡前講習、譲渡講習、返還講習等

資料：健康安全部環境保健衛生課

第32表 食鳥処理場等施設数及び監視指導数

(令和元年度 第2四半期分)

種 別	食鳥処理場			届出食肉販売業者	
	施設数		監視指導数	施設数	監視指導数
	認定小規模	一般			
総 数	279	-	75	41	10
特 別 区	254	-	64	34	7
八 王 子 市	3	-	2	-	-
町 田 市	-	-	-	-	-
都(多摩、島しょ)	22	-	9	7	3

注 多摩(八王子市及び町田市を除く)

資料：健康安全部食品監視課

第33表 検案・解剖件数、死因別（多摩・島しょ地域分）

（令和元年度 第2四半期分）

死因		総数	男	女	不詳	死因		総数	男	女	不詳
総	数	1,428	892	533	3	3. 自	殺	154	100	54	-
1. 病	死	937	573	364	-	中	毒	9	5	4	-
感染症及び寄生虫症		4	3	1	-	縊	死	99	67	32	-
結核		-	-	-	-	溺	死	2	2	-	-
その他		4	3	1	-	銃	器	-	-	-	-
(ウイルス性肝炎をふくむ)						焼身・熱	傷	-	-	-	-
新	生	38	25	13	-	鋭	器	4	4	-	-
内分泌・栄養及び代謝疾患		18	12	6	-	飛び降り		33	17	16	-
糖尿病		18	12	6	-	交通機	関	7	5	2	-
その他		-	-	-	-	その他		-	-	-	-
神経系の疾患		8	6	2	-	4. 他	殺	2	1	1	-
循環器系の疾患		686	402	284	-	殴	打	-	-	-	-
心疾患		514	299	215	-	絞死・扼	死	-	-	-	-
脳血管障害		112	69	43	-	鋭	器	-	-	-	-
その他の循環器系疾患		60	34	26	-	鈍	器	-	-	-	-
呼吸器系の疾患		42	30	12	-	その他		2	1	1	-
消化器系の疾患		58	43	15	-	5. その他及び不詳の		7	5	2	-
その他		83	52	31	-	外因死					
2. 不慮の事故又は災害		114	68	46	-	中	毒	-	-	-	-
交通事故		15	12	3	-	溺	死	-	-	-	-
転倒・転落		16	14	2	-	交通事	故	-	-	-	-
溺死		6	3	3	-	その他		7	5	2	-
煙、火災及び火焰による障害		2	2	-	-	6. 不詳の死		214	145	66	3
窒息		22	12	10	-	人骨・人体部分		-	-	-	-
中毒		-	-	-	-	不詳		214	145	66	3
凍死		-	-	-	-	その他		-	-	-	-
熱傷		-	-	-	-						
感電		-	-	-	-						
その他		53	25	28	-						

検案件数 1,428

{ 多摩 1,411  
島しょ 17  
その他 -

解剖件数 269

{ 行政 200  
司法 69 { 男 39  
女 27  
不詳 3

資料：医療政策部医療安全課

第34表 薬事及び毒物劇物監視成績

(令和元年度 第2四半期分)

業 種			施設数	監視指導件数	違反発見件数
総		数	93,635 ( 68,448)	10,635 ( 6,983)	509 ( 402)
医	薬	品	12,982 ( 8,336)	1,863 ( 1,289)	259 ( 195)
	薬	局	6,763 ( 5,296)	1,119 ( 879)	160 ( 127)
	製	造	589 ( 343)	66 ( 30)	3 ( 3)
		業	180 …	31 ( -)	- ( -)
	専	業	409 ( 343)	35 ( 30)	3 ( 3)
	薬	局			
	製	造	752 ( 343)	91 ( 30)	7 ( 3)
	販	業			
	第	種	152 …	27 …	1 …
	第	種	2 191 …	29 …	3 …
	薬	局	409 ( 343)	35 ( 30)	3 ( 3)
	店	業			
	舗	業	2,826 ( 2,290)	407 ( 322)	68 ( 62)
	卸	業			
	売	業	1,750 ( 59)	146 ( 5)	10 ( -)
	薬	業			
	種	業	3 ( 3)	- ( -)	- ( -)
	商	業			
	販	業			
	売	業	277 …	4 ( -)	- ( -)
	配	業			
	置	業			
	販	業			
	売	業	22 ( 2)	- ( -)	- ( -)
	特	業			
	例	業			
	販	業			
	売	業			
	病	業			
	院	業	… …	- ( -)	- ( -)
	・	業			
	診	業			
	療	業			
	所	業			
	業	業			
	務	業			
	上	業			
	取	業			
	扱	業			
	う	業			
	施	業	… …	30 ( 23)	11 ( -)
	設	業			
医	薬	品	620 …	1,642 ( 1,128)	- ( -)
	部	業			
	外	業			
	品	業			
	製	業	157 …	10 ( -)	- ( -)
	造	業			
	製	業	463 …	42 ( -)	- ( -)
	造	業			
	販	業			
	売	業	… …	1,576 ( 1,114)	- ( -)
	業	業			
	務	業			
	上	業			
	取	業			
	扱	業			
	う	業			
	施	業	… …	14 ( 14)	- ( -)
	設	業			
化	粧	品	2,119 …	1,753 ( 1,120)	8 ( -)
	製	業			
	造	業	686 …	54 …	- …
	製	業			
	造	業	1,433 …	113 …	3 …
	販	業			
	売	業	… …	1,568 ( 1,106)	- ( -)
	業	業			
	務	業			
	上	業			
	取	業			
	扱	業			
	う	業			
	施	業	… …	18 ( 14)	5 ( -)
	設	業			
医	療	器	69,843 ( 54,118)	4,603 ( 2,984)	177 ( 156)
	機	業			
	器	業			
	製	業	1,006 …	101 ( -)	- ( -)
	造	業			
	修	業	882 …	52 ( -)	- ( -)
	理	業			
	製	業	1,103 …	287 ( -)	10 ( -)
	造	業			
	販	業			
	売	業			
	第	種	1 399 …	156 ( -)	10 ( -)
	第	種	2 385 …	82 ( -)	- ( -)
	第	種	3 319 …	49 ( -)	- ( -)
	販	業			
	売	業	46,902 ( 37,541)	2,163 ( 1,528)	94 ( 89)
	高	業			
	度	業			
	管	業			
	理	業			
	医	業			
	療	業			
	機	業			
	器	業			
	器	業	9,438 ( 8,056)	861 ( 729)	80 ( 75)
	管	業			
	理	業			
	医	業			
	療	業			
	機	業			
	器	業			
	器	業	37,464 ( 29,485)	1,302 ( 799)	14 ( 14)
	一	業			
	般	業			
	医	業			
	療	業			
	機	業			
	器	業	… …	- ( -)	- ( -)
	器	業			
	貸	業			
	与	業			
	業	業	19,950 ( 16,577)	1,984 ( 1,442)	71 ( 67)
	高	業			
	度	業			
	管	業			
	理	業			
	医	業			
	療	業			
	機	業			
	器	業			
	器	業	6,969 ( 6,072)	594 ( 524)	60 ( 56)
	管	業			
	理	業			
	医	業			
	療	業			
	機	業			
	器	業			
	器	業	12,981 ( 10,505)	1,390 ( 918)	11 ( 11)
	一	業			
	般	業			
	医	業			
	療	業			
	機	業			
	器	業	… …	- ( -)	- ( -)
	器	業			
	業	業			
	務	業			
	上	業			
	取	業			
	扱	業			
	う	業			
	施	業	… …	16 ( 14)	2 ( -)
	設	業			

業 種	施 設 数	監視指導件数	違反発見件数
体外診断用医薬品	112 …	50 ( 28)	- ( -)
製造業	37 …	3 …	- …
製造販売業	75 …	19 …	- …
業務上取扱う施設	… …	28 ( 28)	- ( -)
再生医療等製品	90 …	8 ( 1)	- ( -)
製造業	- …	- ( -)	- ( -)
製造販売業	8 …	2 ( -)	- ( -)
販売業	82 …	5 ( -)	- ( -)
業務上取扱う施設	… …	1 ( 1)	- ( -)
指定薬物を取り扱う施設	… …	- ( -)	- ( -)
供 血 採 血	18 …	- ( -)	- ( -)
採 血 業	18 …	- ( -)	- ( -)
毒 物 ・ 劇 物	7,851 ( 5,994)	716 ( 433)	65 ( 51)
製 造 業	151 …	7 ( -)	- ( -)
輸 入 業	893 …	71 ( -)	9 ( -)
特定毒物研究者・使用者	116 …	2 ( -)	- ( -)
販 売 業	6,413 ( 5,740)	462 ( 367)	34 ( 34)
業務上取扱者	278 ( 254)	174 ( 66)	22 ( 17)
電気めっき業	256 ( 235)	30 ( 24)	16 ( 16)
金属熱処理業	4 ( 2)	1 ( 1)	- ( -)
運 送 業	18 ( 17)	- ( -)	- ( -)
しろあり防除業	- ( -)	- ( -)	- ( -)
非届出業務上取扱者	… …	143 ( 41)	6 ( 1)

注1. 施設数は各四半期末現在数。

2. ( ) は特別区所管分及び保健所設置市(八王子市・町田市)所管分を再掲。

3. 平成15年7月30日付法改正に伴い、「供血あっせん業」を削除。

4. 平成26年11月25日付法改正に伴い、「体外診断用医薬品」及び「再生医療等製品」を追加。  
「医療機器賃貸業」を「医療機器貸与業」に名称変更。

資料：健康安全部薬務課

第35表 特定建築物等の監視指導状況

a. 監視指導状況 (令和元年度 第2四半期分)

総 数	内 訳				行政処分
	精密検査	一般検査	その他の検査等	建築確認申請時指導	
408	22	325	27	34	-

b. 特定建築物立入検査における空気環境等調査結果

測定項目	温度	湿度	気流	二酸化炭素	一酸化炭素	浮遊粉じん	残留塩素
不適合数／調査件数	15／316	51／309	1／227	98／317	0／312	2／295	25／319

注. 平成22年度より、東京都総数を計上することに伴い項目を修正。

資料：健康安全部環境保健衛生課

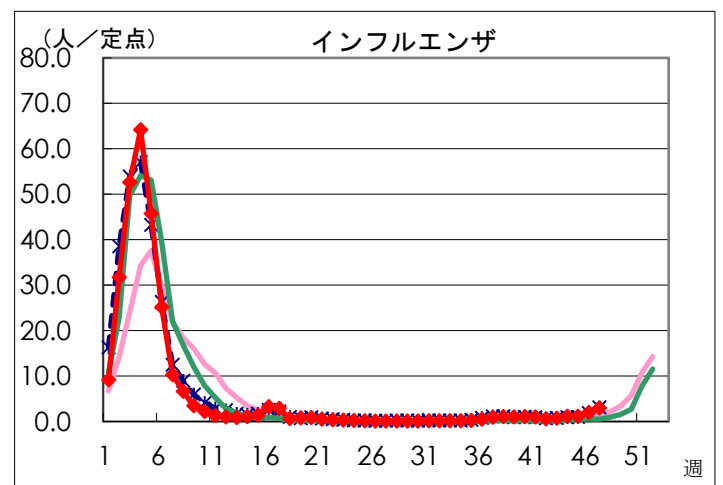
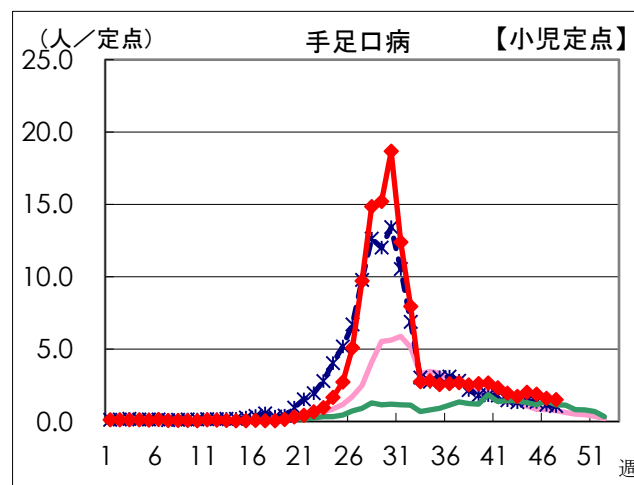
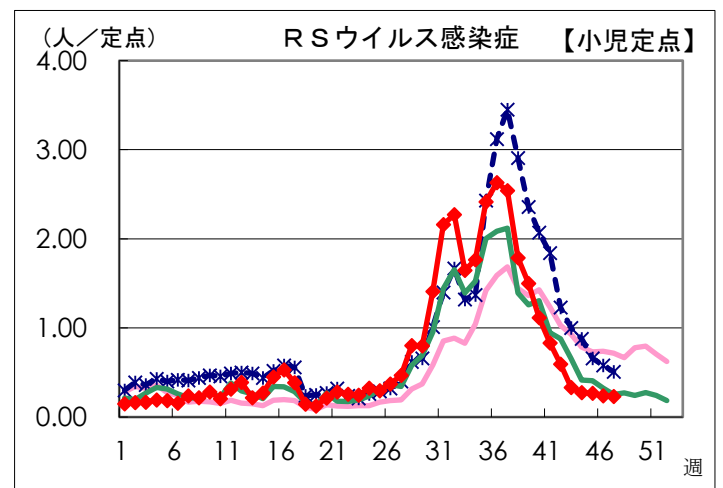
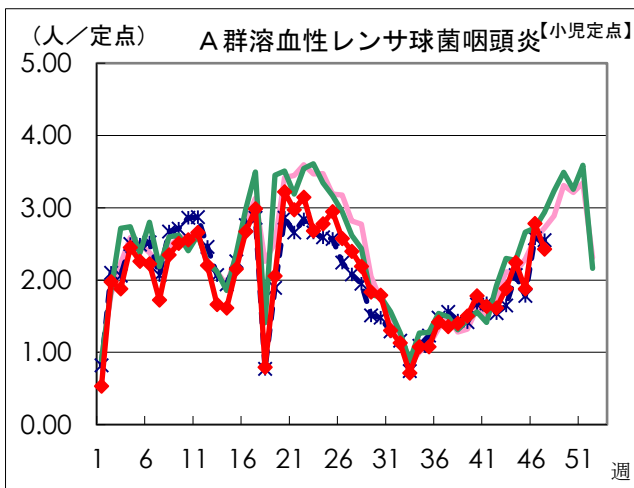
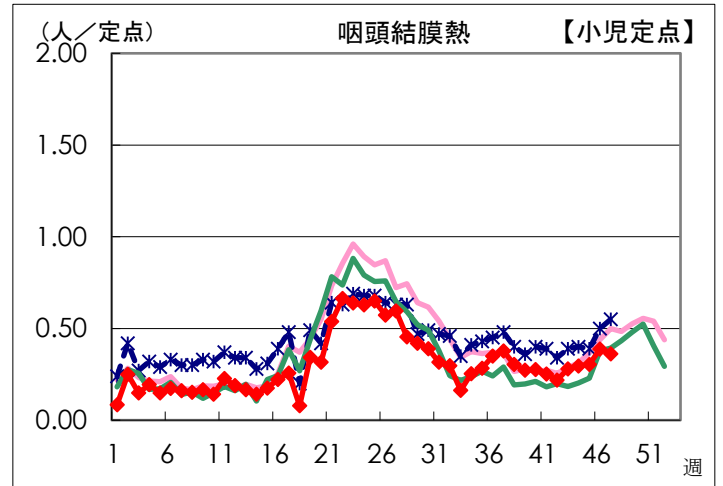
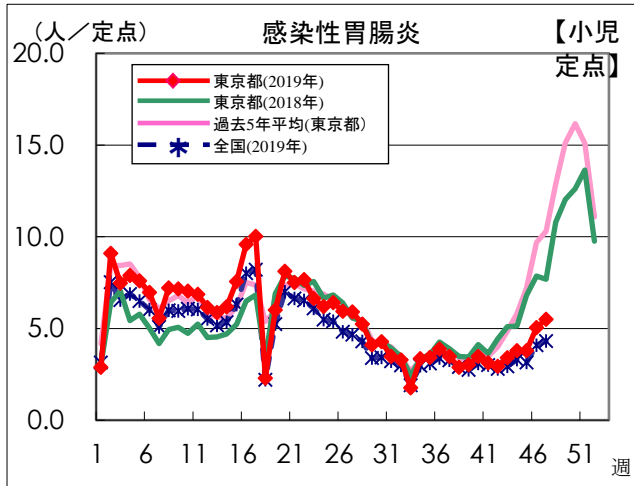
# 感染症発生動向調査

週別定点あたり患者報告数推移

○ 定点数：小児科医療機関 264 定点

(インフルエンザは「小児科」と「内科」の医療機関 419 定点)

○ 期 間：2019年第47週現在



資料：東京都健康安全研究センター(感染症情報センター)