

月報 2019. 8

福祉行政・衛生行政統計

目 次

- 福祉行政統計編..... 1
 - 衛生行政統計編..... 21
-

表章記号の規約

計数のない場合	—
計数不明又は計数を表章することが不適當な場合	…
統計項目のありえない場合	・
比率を微小（0.05未満）の場合	0.0
減少をあらわす場合	▲又は△

注 本書に掲載の数値は速報値のため、今後公表される数値と相違する場合があります。
また、数値は四捨五入のため、総数と内訳の合計が一致しない場合があります。

福祉行政統計

1	地域別指標	2
2	生活保護	
(1)	保護の対象	4
(2)	保護費	5
(3)	保護施設	5
3	低所得者福祉	
(1)	生活福祉資金	6
(2)	城北労働・福祉センター	6
4	高齢者福祉	
(1)	高齢者福祉相談	7
(2)	高齢者福祉施設	7
(3)	高齢者医療	7
(4)	介護保険	7
5	児童福祉	
(1)	児童相談	10
(2)	児童福祉施設	11
(3)	里親及び小規模住居型児童養育事業（ファミリーホーム）	11
6	ひとり親福祉	
(1)	ひとり親相談	12
(2)	母子生活支援施設	12
(3)	母子福祉資金・父子福祉資金	12
(4)	児童扶養手当	13
7	女性福祉	
(1)	女性相談	14
(2)	婦人保護施設	15
8	障害者福祉	
(1)	障害者の手帳	16
(2)	障害者の相談・援護	16
(3)	障害者医療	17
(4)	障害者（児）の施設	18
(5)	特別児童扶養手当・特別障害者手当・障害児福祉手当等	20
(6)	心身障害者扶養年金	20

衛生行政統計

1	東京都保健医療情報センター運営状況	23
2	小児慢性特定疾病等医療券交付	24
3	自立支援医療費（精神通院）	25
4	精神保健福祉センター実績	26
5	難病医療費等助成対象者	28
6	エイズ相談件数・HIV検査者数	35
7	感染症発生動向調査全数把握対象疾患届出患者数	36
8	健康安全研究センター検査業務実績	38
9	性感染症検査実績	39
10	大気汚染健康障害者医療費助成被認定者	40
11	食中毒発生状況	41
12	健康安全研究センターによる監視指導状況	42
13	食肉衛生検査所とちく検査頭数	43
14	市場衛生検査所業務	44
15	検案・解剖件数、死因別（監察医務院分）	45
16	都立肢体不自由児施設及び重症心身障害児施設利用状況	46
17	B型・C型ウイルス肝炎治療医療費助成対象者	47
	感染症発生動向調査	48

福祉行政統計 編

1 地域別指標 その1

	(a) 都の人口(初日)		(b) 生活保護(月中)				(c) 保育所 在籍者数 (初日)		私的 約 ・再掲	
	世帯	人員 (A)	世帯	人員 (B)	保護率‰ (B) / (A)	前年同月 保護率‰				
総数	7,108,343	13,937,670	231,921	285,700	20.5	20.9	272,957	12	総	
区部計	5,121,950	9,639,121	173,519	210,499	21.8	22.3	189,244	-	区	
千代田区	37,228	65,167	579	626	9.6	10.1	1,461	-	千	
中央区	91,642	165,707	995	1,129	6.8	7.2	4,642	-	中	
港区	139,186	259,265	1,757	2,052	7.9	8.4	5,223	-	港	
新宿区	218,239	349,823	8,896	10,121	28.9	29.4	6,165	-	新	
文京区	129,448	234,153	1,976	2,200	9.4	10.0	4,962	-	文	
台東区	121,670	208,399	7,694	8,294	39.8	41.7	3,031	-	台	
墨田区	142,825	269,518	6,450	7,863	29.2	30.3	5,875	-	墨	
江東区	260,290	518,504	7,748	9,621	18.6	19.0	12,695	-	江	
品川区	228,526	410,556	4,687	5,451	13.3	13.9	10,097	-	品	
目黒区	153,011	287,324	2,426	2,786	9.7	9.9	5,116	-	目	
大田区	393,366	739,735	13,465	16,317	22.1	22.5	13,398	-	大	
世田谷区	489,047	937,446	8,899	10,373	11.1	10.9	16,204	-	世	
渋谷区	142,538	234,413	2,755	3,047	13.0	13.6	4,802	-	渋	
中野区	209,503	342,065	6,779	7,640	22.3	22.6	5,574	-	中	
杉並区	328,348	584,705	6,533	7,408	12.7	12.8	10,989	-	杉	
豊島区	186,147	301,504	6,123	6,779	22.5	23.1	5,831	-	豊	
北区	191,105	354,251	7,731	9,190	25.9	26.8	8,024	-	北	
荒川区	109,841	218,675	5,257	6,234	28.5	29.8	5,434	-	荒	
板橋区	314,108	583,272	14,238	18,151	31.1	31.6	11,422	-	板	
練馬区	359,771	741,233	13,247	16,590	22.4	23.1	14,271	-	練	
足立区	333,308	683,006	18,933	24,545	35.9	36.3	11,705	-	足	
葛飾区	216,258	454,743	10,763	13,655	30.0	30.4	10,227	-	葛	
江戸川区	326,545	695,657	15,588	20,427	29.4	29.8	12,096	-	江	
市部計	1,951,029	4,216,754	57,269	73,723	17.5	17.6	81,649	-	市	
八王子市	263,834	577,531	7,381	9,390	16.3	16.5	10,527	-	八	
立川市	88,660	181,006	3,900	4,996	27.6	27.7	3,836	-	立	
武蔵野市	76,704	148,474	1,682	1,906	12.8	12.5	2,499	-	武	
三鷹市	94,027	192,209	2,576	3,140	16.3	17.1	3,580	-	三	
青梅市	55,919	133,889	2,147	2,909	21.7	21.7	3,053	-	青	
府中市	123,801	263,489	4,052	5,258	20.0	20.0	5,242	-	府	
昭島市	50,017	112,057	1,733	2,173	19.4	20.0	2,719	-	昭	
調布市	117,801	239,548	2,556	3,088	12.9	13.1	5,597	-	調	
町田市	194,072	434,517	5,699	7,814	18.0	18.1	6,728	-	町	
小金井市	62,814	125,686	1,565	1,757	14.0	13.8	2,401	-	小	
小平市	87,468	196,060	2,503	3,231	16.5	16.6	3,583	-	平	
日野市	89,077	189,812	2,076	2,661	14.0	13.5	3,864	-	日	
東村山市	67,202	150,267	2,543	3,292	21.9	22.3	2,374	-	東	
国分寺市	62,646	127,753	985	1,191	9.3	9.2	2,790	-	国	
国立市	35,917	75,141	920	1,146	15.3	15.4	1,502	-	国	
福生市	28,131	57,712	913	1,119	19.4	19.5	1,374	-	福	
狛江市	42,140	83,836	980	1,138	13.6	13.5	1,714	-	狛	
東大和市	36,584	84,157	1,362	1,922	22.8	22.5	1,923	-	東	
清瀬市	33,720	75,253	1,648	2,189	29.1	29.6	1,350	-	清	
東久留米市	51,794	116,591	1,688	2,230	19.1	19.7	2,167	-	東	
武蔵村山市	29,664	71,629	1,226	1,713	23.9	23.8	1,927	-	武	
多摩市	68,606	147,927	1,872	2,494	16.9	17.3	2,444	-	多	
稲城市	39,274	91,557	843	1,116	12.2	12.9	1,949	-	稲	
羽村市	24,030	54,996	619	828	15.1	14.3	1,180	-	羽	
あきる野市	32,031	80,104	701	996	12.4	12.1	1,748	-	あ	
西東京市	95,096	205,553	3,099	4,026	19.6	20.0	3,578	-	西	
郡部計	22,283	56,680	697	977	17.2	17.0	1,357	-	郡	
瑞穂町	13,546	32,529	531	758	23.3	23.1	657	-	瑞	
日の出町	5,900	17,176	78	113	6.6	5.3	545	-	日	
檜原村	827	2,030	22	24	11.8	13.0	42	-	檜	
奥多摩町	2,010	4,945	64	77	15.6	17.0	113	-	奥	
その他			2	5					移	
島部計	13,081	25,115	436	501	19.9	19.4	707	12	島	
大島	6,048	12,103	168	196	16.2	15.7	355	-	大	
大島町	3,749	7,289	137	161	22.1	21.1	227	-	大	
利島村	200	342	-	-	0.0	0.0	15	-	利	
新島村	1,277	2,618	19	22	8.4	6.8	42	-	新	
神津島村	822	1,854	12	13	7.0	9.2	71	-	神	
三宅	1,567	2,644	58	70	26.5	27.5	61	-	支	
三宅村	1,374	2,301	57	69	30.0	31.5	61	-	三	
御蔵島村	193	343	1	1	2.9	0.0	-	-	御	
八丈	3,920	7,325	193	217	29.6	27.6	243	-	支	
八丈町	3,793	7,147	193	217	30.4	28.3	243	-	八	
青ヶ島村	127	178	-	-	0.0	0.0	-	-	青	
小笠原	1,546	3,043	17	18	5.9	6.9	48	12	支	
小笠原村	1,546	3,043	17	18	5.9	6.9	48	12	小	

資料：(a)総務局統計部、(b)生活福祉部保護課、(c)少子社会対策部保育支援課

(注)1. 「都の人口」は「東京都の人口(推計)」総務局統計部による。

2. 生活保護(月中)については停止中のものも含む。

その2

	(d) 幼保連携型 認定こども園 在籍者数 (初 日)	私 的 契 約 ・再掲	(e) 身体障害者 手帳交付台帳 登録数 (月 末)	(f) 知的障害者 「愛の手帳」交付数 (交付台帳登録数) (月 末)	(g) 精神障害者 保健福祉手帳 交付数 (月 中)	(h) 国民健康保険 被保険者数 (月 末)	(i) 介護保険 第1号 被保険者数 (月 末)	
総 数	3,519	-	488,956	91,682 (11)	6,760	2,950,283	3,127,647	総
区 部 計	2,108	-	336,556	57,515	4,389	2,034,749	2,062,485	区
千代田区	-	-	2,393	233	24	10,757	11,176	千
中央区	5	-	3,558	529	68	28,686	25,073	中
港区	1	-	7,938	1,026	79	54,649	44,639	港
新宿区	350	-	13,661	1,614	173	94,287	68,891	新
文京区	1	-	6,324	1,023	98	42,717	43,695	文
台東区	74	-	9,837	1,002	97	50,215	46,704	台
墨田区	345	-	9,249	1,732	146	56,712	61,814	墨
江東区	194	-	18,953	3,377	247	98,704	113,068	江
品川区	-	-	14,449	2,030	126	74,239	82,709	品
目黒区	9	-	7,806	1,306	103	58,601	55,932	目
大田区	1	-	28,054	4,564	249	138,615	167,183	大
世田谷区	401	-	24,856	4,574	344	187,724	184,882	世
渋谷区	1	-	6,741	909	89	54,797	43,429	世
中野区	165	-	10,500	1,602	169	82,132	68,726	中
杉並区	2	-	16,205	2,736	279	123,275	120,567	杉
豊島区	-	-	10,014	1,369	119	75,663	58,320	豊
北区	88	-	17,329	2,539	192	78,838	88,592	北
荒川区	-	-	9,708	1,363	127	51,160	50,661	荒
板橋区	1	-	21,523	4,016	283	123,874	131,949	板
練馬区	2	-	24,446	5,163	408	147,547	161,088	練
足立区	180	-	30,471	5,820	394	158,386	171,098	足
葛飾区	275	-	17,610	3,485	242	102,963	114,264	葛
江戸川区	13	-	24,931	5,503	333	140,208	148,025	江
市 部 計	1,411	-	147,813	33,295	2,319	891,385	1,038,484	市
八王子市	360	-	15,670	4,680	331	128,961	149,627	市
立川市	12	-	7,464	1,548	134	38,861	44,570	立
武蔵野市	1	-	4,287	1,237	86	29,792	32,726	武
三鷹市	-	-	5,805	1,257	125	38,831	40,957	武
青梅市	2	-	6,629	1,221	77	31,692	38,471	青
府中市	3	-	8,706	2,012	134	52,370	57,046	府
昭島市	146	-	3,940	965	34	25,134	29,234	昭
調布市	1	-	8,785	1,563	135	46,645	50,969	昭
町田市	305	-	16,167	3,809	247	90,419	114,402	調
小金井市	82	-	3,230	718	40	23,180	26,143	町
小平市	-	-	6,765	1,559	100	39,015	44,918	小
日野市	2	-	6,149	1,413	85	36,158	46,099	平
東村山市	89	-	7,476	1,400	79	32,860	39,809	日
国分寺市	5	-	4,006	839	48	23,854	27,401	東
国立市	64	-	2,633	575	58	16,332	17,718	村
福生市	-	-	2,121	451	30	15,771	14,794	分
狛江市	-	-	2,749	487	27	17,427	20,049	国
東大和市	2	-	3,274	706	58	18,891	23,083	立
清瀬市	-	-	4,381	686	44	16,760	20,831	福
東久留米市	1	-	4,535	1,020	81	25,848	33,199	生
武蔵村山市	1	-	3,148	714	44	17,519	18,844	市
多摩市	133	-	5,214	1,121	88	33,430	42,086	村
稲城市	65	-	2,764	569	40	17,150	19,273	多
羽村市	133	-	1,927	515	32	12,431	14,264	摩
あきる野市	4	-	2,980	775	46	19,391	23,119	稲
西東京市	-	-	7,008	1,455	116	42,663	48,852	羽
郡 部 計	-	-	2,928	619	31	15,347	17,658	あ
瑞穂町	-	-	1,382	352	23	9,062	9,189	き
日の出町	-	-	827	181	4	4,248	5,251	野
檜原村	-	-	161	31	-	643	974	市
奥多摩町	-	-	558	55	4	1,394	2,244	西
島 部 計	-	-	1,659	242	21	8,802	9,020	島
大 島	-	-	1,058	138	7	4,282	4,596	支
大島町	-	-	647	97	5	2,422	2,828	大
利島村	-	-	26	6	-	90	85	利
新島村	-	-	254	19	1	910	1,101	島
神津島村	-	-	131	16	1	860	582	新
三 宅	-	-	102	31	3	829	1,028	支
三宅村	-	-	97	30	2	726	965	三
御蔵島村	-	-	5	1	1	103	63	宅
八 丈	-	-	351	65	8	2,712	2,974	支
八丈町	-	-	338	65	8	2,671	2,942	八
青ヶ島村	-	-	13	-	-	41	32	丈
小 笠 原	-	-	148	8	3	979	422	支
小笠原村	-	-	148	8	3	979	422	小

資料：(d) 少子社会対策部保育支援課、(e)(f) 東京都心身障害者福祉センター、(g) 中部総合精神保健福祉センター、

(h) 保健政策部国民健康保険課、(i) 高齢社会対策部介護保険課

(注) 1. 「愛の手帳」交付数()は都心施設に入所している場合等で福祉事務所の決定していない者。

2. 精神障害者保健福祉手帳交付数について「月中」とは、当該月中に発行した数である。

3. 介護保険第1号被保険者数は速報値であり、今後変動する場合があります。

確定値は後日、ホームページの「東京都介護サービス情報」に掲載しますので、参照してください。

アドレス http://www.fukushihoken.metro.tokyo.jp/kourei/hoken/kaigo_lib/info/chosa/geppo/index.html

2 生活保護

(1) 保護の対象

2-1 被保護世帯及び被保護者数（扶助の種類別）（月中）

	保護世帯数・人員（実数）							保護停止中のもの
	総数	現に保護を受けたもの						
			高齢者世帯	母子世帯	障害者世帯	傷病者世帯	その他の世帯	
世帯	231,921	230,797	125,691	9,783	24,965	33,524	36,834	1,124
人員	285,700	284,097	136,146	25,935	28,851	39,916	53,249	1,603

	扶 助 の 種 類							
	生活扶助	住宅扶助	教育扶助	介護扶助	医療扶助	出産扶助	生業扶助	葬祭扶助
世帯	199,894	206,923	8,197	47,407	200,956	4	4,761	588
人員	247,018	255,430	11,691	48,900	238,500	4	5,276	589

(注) 世帯類型は、平成29年4月から追加

資料：生活福祉部保護課

2-2 被保護世帯数（世帯類型、労働力類型別）（月中）

	総数	単 身 者 世 帯						2 人 以 上 の 世 帯							
		計	高齢者世帯	障害者世帯	傷病者世帯	その他世帯	医療扶助単給(再掲)	計	高齢者世帯	母子世帯	障害者世帯	傷病者世帯	その他世帯	医療扶助単給(再掲)	
総数	230,797	191,929	115,198	21,985	28,715	26,031	7,146	38,868	10,493	9,760	2,984	4,805	10,826	378	
世帯主が働いている世帯	常用勤労者	25,363	17,686	5,150	1,963	2,031	8,542	266	7,677	445	4,133	179	233	2,687	102
	日雇労働者	4,511	3,759	1,465	369	407	1,518	32	752	105	275	26	31	315	9
	内職者	1,068	904	215	401	110	178	9	164	16	57	28	8	55	1
	その他就業者	3,425	2,935	766	1,074	362	733	40	490	90	153	39	24	184	5
世帯員が働いている	4,832	・	・	・	・	・	・	4,832	636	436	613	1,017	2,130	65	
働いていない	191,598	166,645	107,602	18,178	25,805	15,060	6,799	24,953	9,201	4,706	2,099	3,492	5,455	196	
就労世帯の就労収入額(単位 千円)	2,449,453	1,224,843	305,171	106,853	137,738	675,082	35,034	1,224,610	71,051	458,069	64,052	107,889	523,549	28,480	

(注) 1. 就労世帯の就労収入額は、平成29年4月から追加

2. 就労世帯の就労収入額について、総数と内訳の計が一致しないのは、端数処理のためである。

資料：生活福祉部保護課

2-3 介護扶助受給者数（月中）

		総数	介護扶助単給	介護扶助併給
総数		48,900	574	48,326
施設	介護老人福祉施設	5,987	524	3,662
	介護老人保健施設			1,476
	介護療養型医療施設			271
	介護医療院			35
	地域密着型介護老人福祉施設			19
居宅介護		33,713	38	33,675
介護予防		9,200	12	9,188

(注) 介護医療院は、地域包括ケアシステムの強化のための介護保険法等の一部を改正する法律（平成29年法律第52号）により、平成31年4月から追加

資料：生活福祉部保護課

2-4 医療扶助受給者数（月中）

	総 数			入 院			入 院 外		
	計	単 給	併 給	計	単 給	併 給	計	単 給	併 給
総 数	238,500	8,002	230,498	15,374	4,769	10,605	223,126	3,233	219,893
精 神 病	11,581	3,425	8,156	6,154	3,339	2,815	5,427	86	5,341
そ の 他	226,919	4,577	222,342	9,220	1,430	7,790	217,699	3,147	214,552

資料：生活福祉部保護課

2-5 保護の開始・廃止の状況

	前月未 現在 未処理 件数	申請 件数	申 請 下 げ 件 数	申 請 却 下 件 数	保 護 開 始			月 末 未 処 理 件 数	保 護 廃 止			保 護 変 更	
					決 定	転入 (再掲)	職権保護 (再掲)		決 定	一時的 扶助 (再掲)	転出 (再掲)	増	減
世 帯	1,830	2,179	62	140	2,033	99	34	1,808	2,258	8	223	・	・
人 員	・	・	・	・	2,490	143	36	・	2,604	8	310	221	496

資料：生活福祉部保護課

(2) 保護費

2-6 保護費（扶助の種類別）

	総 数	扶 助 費								
		計	生活扶助	住宅扶助	教育扶助	介護扶助	医療扶助	出産扶助	生業扶助	葬祭扶助
扶助額 (千円)	45,226,921	44,891,342	13,250,412	9,851,689	92,470	1,053,101	20,455,409	618	51,889	135,754

(つづき)

保護施設事務費 及び委託事務費	就労自立 給付金	進学準備 給付金
321,967	12,839	773

(注) 1. 就労自立給付金は、生活保護法の一部改正により平成26年7月から追加
2. 進学準備給付金は、生活保護法の一部改正により平成30年6月から追加

資料：生活福祉部保護課

(3) 保護施設

2-7 保護施設の状況（月末）

	施設数	定 員	被 保 護 者						自費入所者
			在 籍 人 員			入 所 人 員 (月 中)	退 所 人 員 (月 中)	在 籍 人 員	
			総 数	都 内	都 外 委 託				
救護施設	総 数	10	911	1,033	906	127	13	24	10
	公 立	-	-	10	-	10	-	-	-
	私 立	10	911	1,023	906	117	13	24	10
更生施設	総 数	11	850	763	763	-	91	73	-
	公 立	8	580	539	539	-	55	57	-
	私 立	3	270	224	224	-	36	16	-
宿所提供 施設	総 数	9	562	278	275	3	66	73	-
	公 立	8	502	233	230	3	63	73	-
	私 立	1	60	45	45	-	3	-	-

資料：生活福祉部計画課

3 低所得者福祉

(1) 生活福祉資金

3-1 生活福祉資金貸付決定状況

	新規申請	新 規 貸 付 決 定						
		総数	福祉費	緊急小口 資金	教育支援 資金	総合支援 資金	不動産担保型 生活資金	不動産担保型 生活資金 (要保護向け)
件数	92	92	28	6	50	2	-	6
金額 (円)	159,762,500	159,762,500	3,467,000	152,000	93,463,500	408,000	-	62,272,000

資料：生活福祉部地域福祉課

(2) 城北労働・福祉センター

3-2 城北労働・福祉センターの利用状況

相談 受付数	相 談 延 件 数									
	総数	労働	医療	生活 保護法 関係	その他の 福祉法 関係	応 急 援 護				その他
						給食	交通	物品	宿泊	
295	299	10	1	1	-	13	3	13	25	233

資料：生活福祉部保護課

4 高齢者福祉

(1) 高齢者福祉相談

4-1 養護老人ホームの入所に係る相談及び待機者数の状況

相談取扱実人員	左のうち申請受理件数	入所待機者数(月末)
105	43	160

資料：高齢社会対策部計画課

(2) 高齢者福祉施設

4-2 養護・特別養護老人ホーム(介護老人福祉施設)の状況(月末)

	施設数	定員	現在員数					入所人員	退所人員	
			総数	措置人員			その他			
				都内	都外委託	計				
養護老人ホーム	総数	32	3,411	3,571	3,286	285	3,571	54	58	
	公立	-	-	22	-	22	22	-	-	
	私立	32	3,411	3,549	3,286	263	3,549	54	58	
特別養護老人ホーム(介護老人福祉施設)	総数	541	48,863	46,758	98	-	98	46,660	1,336	1,192
	公立	48	4,100	3,906	22	-	22	3,884	123	111
	私立	493	44,763	42,852	76	-	76	42,776	1,213	1,081

資料：高齢社会対策部施設支援課

4-3 軽費・有料老人ホームの状況(月末)

	施設数	定員	在籍人員	入所人員	退所人員	
軽費老人ホーム(ケアハウス)	総数	44	2,137	2,003	45	45
	公立	8	375	328	7	3
	私立	36	1,762	1,675	38	42
都市型軽費老人ホーム	総数	79	1,361	1,302	35	25
	公立	-	-	-	-	-
	私立	79	1,361	1,302	35	25
軽費老人ホーム(A型)	総数	8	600	598	3	4
	公立	-	-	-	-	-
	私立	8	600	598	3	4
軽費老人ホーム(B型)	総数	-	-	-	-	-
	公立	-	-	-	-	-
	私立	-	-	-	-	-
有料老人ホーム	881	52,911	44,167	1,367	1,148	

資料：高齢社会対策部施設支援課

(3) 高齢者医療

4-4 高齢者医療制度対象者数(月末)

平成20年3月で制度終了のため削除

(4) 介護保険

4-5 第1号被保険者数

前月末現在	当月中増	当月中減	当月末現在
3,125,190	14,185	11,728	3,127,647

資料：高齢社会対策部介護保険課

4-6 要介護（要支援）認定者数

	要支援			要介護					計	合計
	1	2	計	1	2	3	4	5		
第1号被保険者	94,723	78,892	173,615	121,811	101,268	75,834	72,668	58,299	429,880	603,495
65歳以上70歳未満	3,542	3,437	6,979	4,425	4,216	2,694	2,386	2,300	16,021	23,000
70歳以上75歳未満	8,051	7,062	15,113	8,798	8,007	5,326	4,861	4,362	31,354	46,467
75歳以上80歳未満	17,094	13,124	30,218	17,977	14,333	9,677	8,518	7,316	57,821	88,039
80歳以上85歳未満	26,694	20,419	47,113	29,856	22,146	15,352	13,488	11,072	91,914	139,027
85歳以上90歳未満	26,227	21,728	47,955	34,914	27,021	19,808	18,482	14,238	114,463	162,418
90歳以上	13,115	13,122	26,237	25,841	25,545	22,977	24,933	19,011	118,307	144,544
第2号被保険者	1,103	1,806	2,909	2,136	2,715	1,804	1,492	1,852	9,999	12,908
総数	95,826	80,698	176,524	123,947	103,983	77,638	74,160	60,151	439,879	616,403

資料：高齢社会対策部介護保険課

4-7 居宅介護（支援）サービス受給者数

	予防給付			介護給付							合計
	要支援 1	要支援 2	計	経過的 要介護	要介護 1	要介護 2	要介護 3	要介護 4	要介護 5	計	
第1号被保険者	24,352	34,569	58,921	-	95,158	85,217	53,345	39,929	27,039	300,688	359,609
第2号被保険者	337	925	1,262	-	1,544	2,262	1,336	951	1,045	7,138	8,400
総数	24,689	35,494	60,183	-	96,702	87,479	54,681	40,880	28,084	307,826	368,009

資料：高齢社会対策部介護保険課

4-8 地域密着型（介護予防）サービス受給者数

	予防給付			介護給付							合計
	要支援 1	要支援 2	計	経過的 要介護	要介護 1	要介護 2	要介護 3	要介護 4	要介護 5	計	
第1号被保険者	131	198	329	-	23,449	20,594	14,083	8,580	5,607	72,313	72,642
第2号被保険者	1	-	1	-	317	383	274	139	164	1,277	1,278
総数	132	198	330	-	23,766	20,977	14,357	8,719	5,771	73,590	73,920

資料：高齢社会対策部介護保険課

4-9 施設介護サービス受給者数

	予防給付			介護給付						合計
	要支援 1	要支援 2	計	要介護 1	要介護 2	要介護 3	要介護 4	要介護 5	計	
介護老人福祉施設	-	-	-	663	1,953	11,614	18,618	16,512	49,360	49,360
第1号被保険者	-	-	-	661	1,937	11,541	18,500	16,365	49,004	49,004
第2号被保険者	-	-	-	2	16	73	118	147	356	356
介護老人保健施設	-	-	-	2,446	3,852	5,525	6,461	3,758	22,042	22,042
第1号被保険者	-	-	-	2,423	3,805	5,438	6,351	3,663	21,680	21,680
第2号被保険者	-	-	-	23	47	87	110	95	362	362
介護療養型医療施設	-	-	-	33	75	215	1,191	2,209	3,723	3,723
第1号被保険者	-	-	-	33	75	212	1,175	2,158	3,653	3,653
第2号被保険者	-	-	-	-	-	3	16	51	70	70
介護医療院	-	-	-	8	10	16	111	251	396	396
第1号被保険者	-	-	-	8	9	16	108	244	385	385
第2号被保険者	-	-	-	-	1	-	3	7	11	11
総 数	-	-	-	3,150	5,883	17,294	26,196	22,628	75,151	75,151

資料：高齢社会対策部介護保険課

注1：介護保険は速報値であり、今後変動する場合があります。

確定値は後日、ホームページの「東京都介護サービス情報」に掲載しますので、参照してください。

アドレス http://www.fukushihoken.metro.tokyo.jp/kourei/hoken/kaigo_lib/info/chosa/geppo/index.html

注2：地域包括ケアシステムの強化のための介護保険法等の一部を改正する法律（平成29年法律第52号）により平成30年4月1日から「介護医療院」が創設されました。

注3：同一月に2施設以上でサービスを受けた場合、施設ごとにそれぞれ受給者数を1人と計上するが、総数には1人と計上しているため、4施設の合算と総数が一致しません。

5 児童福祉

(1) 児童相談

5-1 児童相談所の相談受付状況

	総数	養護相談		保健相談	肢相 体不 自由 談	視相 聴覚 障害 談	言障 害相 談	重障 害心 身相 談	知相 的障 害談	発相 達障 害談	ぐ犯 行為 等	触相 法行 為等 談	不登 校相 談	性相 格行 動談	しつ つけ 相談	適性 相談	こ遅 とば の相 談	そ相 の他 の談	(再掲)	
		被 虐待 談	そ の他 談																い相 じめ 談	児売 被相 春 童等 害談
総数	3,277	1,544	614	49	15	-	1	2	350	22	122	44	27	164	61	82	5	175	6	1
0～5歳	1,156	611	250	39	8	-	-	-	115	7	-	-	2	-	61	10	5	48	-	1
6～11歳	1,111	547	217	5	5	-	1	2	119	7	34	16	10	75	-	35	-	38	4	-
12～14歳	591	242	76	1	2	-	-	-	85	6	51	27	8	46	-	28	-	19	-	-
15～17歳	387	142	65	4	-	-	-	-	31	2	37	1	6	39	-	9	-	51	2	-
18歳以上	32	2	6	-	-	-	-	-	-	-	-	-	1	4	-	-	-	19	-	-

資料：東京都児童相談センター

5-2 児童相談所の相談対応状況

対 応 件 数													未対応 (月末)		施 設 入 所 待機数 (月末)
総数	面接 指導	訓戒 ・誓約	児 童 福祉司 の指導	児 童 委員 の指導	児童家 庭支援 セ委託	福祉事 務所へ 送致等	児 童 福 祉 施 設		里親 委託	指定発達 支援医療 機関委託	家庭裁 判所に 送 致	その他	一時 保護	その他	
							入所	通所							
3,356	2,832	-	306	-	-	23	102	-	7	-	6	80	134	8,455	59

資料：東京都児童相談センター

5-3 福祉事務所の相談対応状況

平成30年3月末を以って、厚生労働省の業務統計終了に伴い削除

5-4 児童相談所の被虐待児童相談対応状況

	計	虐 待 内 容 別			
		身体的虐待	性的虐待	心理的虐待	保護の怠慢 (ネグレクト)
計	1,513	593	11	704	205
0歳～学齢前児童	666	238	-	339	89
小学生	518	220	6	223	69
中学生	192	77	4	85	26
高校生・その他	137	58	1	57	21

資料：東京都児童相談センター

(2) 児童福祉施設

5-5 保育所・幼保連携型認定こども園の状況（初日）

ア. 保育所

	施設数	定員	在籍人員				入所人員		退所人員	
			総数	入所	措置人員	私的契約入所	入所	私的契約入所	退所	私的契約入所
総数	3,082	286,329	272,957	272,945	-	12	1,778	-	1,478	-
公立	861	90,658	89,199	89,187	-	12	523	-	439	-
民営再掲	162	17,687	17,531	17,531	-	-	73	-	69	-
私立	2,221	195,671	183,758	183,758	-	-	1,255	-	1,039	-

資料：少子社会対策部保育支援課

イ. 幼保連携型認定こども園

	施設数	定員	在籍人員				入所人員		退所人員	
			総数	入所	措置人員	私的契約入所	入所	私的契約入所	退所	私的契約入所
総数	32	3,645	3,519	3,519	-	-	29	-	27	-
公立	9	927	908	908	-	-	9	-	6	-
民営再掲	-	-	-	-	-	-	-	-	-	-
私立	23	2,718	2,611	2,611	-	-	20	-	21	-

資料：少子社会対策部保育支援課

5-6 乳幼児・児童養護施設・児童自立支援施設の状況

	乳幼児			児童養護施設			児童自立支援施設		
	施設数	定員	措置人員	施設数	定員	措置人員	施設数	定員	措置人員
総数	11 (-)	542 (-)	381	64 (8)	3,207 (239)	2,936	2 (-)	252 (-)	121 [5]
公立	-	-	-	6	438	421	2	252	121
私立	11 (-)	542 (-)	381	58 (8)	2,769 (239)	2,515	- (-)	- (-)	-

- (注) 1. 都外委託施設数、協定定員を（ ）内に再掲。
 2. 実施機関が措置した数。都外措置委託児を含む。
 3. 国立施設を除く。但し、児童自立支援施設の措置人員のみ [] 内に別掲。

資料：少子社会対策部育成支援課・東京都児童相談センター

(3) 里親及び小規模住居型児童養育事業（ファミリーホーム）

5-7 登録委託状況（月末）

	登録家庭数 又は事業所数	委託家庭数 (当月末)	委託児童数						委託家庭数 (前月末)
			総数	0歳	1～6歳	7～12歳	13～15歳	16歳以上	
里親総数	882	391	463	20	154	136	94	59	389
養育家庭	575	347	419	4	140	131	90	54	345
専門養育家庭	13	5	6	-	1	2	1	2	5
親族里親	8	7	10	-	1	3	3	3	7
養子縁組	286	32	28	16	12	-	-	-	32
小規模住居型児童養育事業 (ファミリーホーム)	29	—	123	1	13	49	26	34	—

資料：少子社会対策部育成支援課

6 ひとり親福祉

(1) ひとり親相談

6-1 母子・父子自立支援員の新規相談受付状況

総 数	生 活 一 般	児 童	生 活 援 護				そ の 他
			計	母子福祉資金	父子福祉資金	そ の 他	
8,408	3,132	1,085	2,416	1,368	48	1,000	1,775

資料：少子社会対策部育成支援課

(2) 母子生活支援施設

6-2 母子生活支援施設の状況

	施設数 (月末)	定員 (世帯) (月末)	在籍(月末)		入 所		私的契約入所		退 所		私的契約退所	
			世帯	人員	世帯	人員	世帯	人員	世帯	人員	世帯	人員
総 数	32	639	458	1,127	19	45	-	-	15	34	-	-
公 立	15	289	176	428	8	20	-	-	10	20	-	-
私 立	17	350	282	699	11	25	-	-	5	14	-	-

資料：少子社会対策部育成支援課

(3) 母子福祉資金・父子福祉資金

6-3 母子福祉資金・父子福祉資金

ア. 母子福祉資金貸付決定状況

	新 規 申 請 (当 月)	新規貸付決定(当月)						
		総 数	事業開始	事業継続	修 学	技能習得	修 業	就職支度
件 数	37	37	-	-	26	-	-	-
金額(千円)	12,685	12,685	-	-	9,033	-	-	-

(つづき)

	新規貸付決定(当月)							加算分(再掲)	
	医療介護	生活	住宅	転宅	就学支度	結 婚	臨時児童扶養	修 学	修 業
件 数	-	2	1	3	5	-	-	-	-
金額(千円)	-	1,035	300	780	1,537	-	-	-	-

(注) 新規申請件数を除き、次年度貸付分は含まない。

資料：少子社会対策部育成支援課

イ. 父子福祉資金貸付決定状況

	新 規 申 請 (当 月)	新規貸付決定(当月)						
		総 数	事業開始	事業継続	修 学	技能習得	修 業	就職支度
件 数	2	2	-	-	2	-	-	-
金額(千円)	1,514	1,514	-	-	1,514	-	-	-

(つづき)

	新規貸付決定(当月)							加算分(再掲)	
	医療介護	生活	住宅	転宅	就学支度	結 婚	臨時児童扶養	修 学	修 業
件 数	-	-	-	-	-	-	-	-	-
金額(千円)	-	-	-	-	-	-	-	-	-

(注) 新規申請件数を除き、次年度貸付分は含まない。

資料：少子社会対策部育成支援課

(4) 児童扶養手当

6-4 児童扶養手当受給状況(月末)

総数	母子世帯類型別受給者数						
	生別母子世帯		死別母子世帯	未婚の母子世帯	障害者世帯	遺棄世帯	DV保護命令世帯
	離婚世帯	その他					
74,117	57,003	53	726	9,718	424	248	52

(つづき)

父子世帯類型別受給者数							その他の世帯	異動状況	
生別父子世帯		死別父子世帯	未婚の父子世帯	障害者世帯	遺棄世帯	DV保護命令世帯		資格取得	資格喪失
離婚世帯	その他								
2,706	-	282	54	141	15	-	2,695	1,448	1,405

資料：少子社会対策部育成支援課

7 女性福祉

(1) 女性相談

7-1 女性相談センター及び婦人相談員の相談経路別受付状況

	総数	本 自 身	警 察 関 係	法 務 関 係	女 性 相 談 セ ン タ ー ・ 婦 人 相 談 所	他 の 婦 人 相 談 員	福 祉 事 務 所	児 童 相 談 所	他 の 相 談 機 関 施 設	医 療 機 関	教 育 関 係	労 働 関 係	縁 故 者 ・ 知 人 等	そ の 他
女性相談センター	2,333	1,879	73	-	-	1	61	-	45	2	3	-	20	249
婦人相談員	2,807	1,812	86	3	79	35	172	30	431	57	12	-	37	53

資料：東京都女性相談センター

7-2 女性相談受付の内訳

	計	5 条 違 反	売 春 強 要	人 間 関 係											
				夫 婦 関 係				親 族 関 係				男 女 関 係		職 場 ・ 近 隣 関 係	
				離 婚 の 問 題	夫 等 の 暴 力	保 護 命 令	そ の 他	親 の 暴 力	子 （ 婿 ・ 嫁 を 含 む ） の 暴 力	他 の 親 族 の 暴 力	そ の 他	ス ト ー カ ー 被 害	そ の 他	恋 人 ・ 知 人 等 の 暴 力	そ の 他
電話・手紙相談 (主訴)	3,825	-	-	211	578	-	189	113	29	7	394	23	85	33	447
電話・手紙相談 (主訴以外の相談)	849	-	-	84	111	1	38	11	5	2	70	1	6	1	14
来所・出張・巡回相談 (主訴)	1,315	1	-	181	323	-	27	41	12	12	50	10	7	9	6
来所・出張・巡回相談 (主訴以外の相談)	1,098	-	-	127	95	5	23	9	3	3	75	2	4	3	8

(つづき)

	経 済 関 係	医 療 健 康 関 係	(入 居 相 談 ・ 立 ち 退 き 等) 住 宅 関 係	職 業 関 係	施 設 入 所	人 身 取 引 被 害 関 係	そ の 他
電話・手紙相談 (主訴)	91	529	139	45	79	1	832
電話・手紙相談 (主訴以外の相談)	78	154	66	32	40	1	134
来所・出張・巡回相談 (主訴)	147	142	77	29	70	2	169
来所・出張・巡回相談 (主訴以外の相談)	157	170	133	67	63	-	151

資料：東京都女性相談センター

7-3 女性相談センター及び婦人相談員の相談対応状況（月中）

	対 応 済 実 人 員															未対応人員 (月末)		
	総数	女 福 資 の 貸 付	性 社 金 の 貸 付	婦 保 施 に 入 所	人 護 設 所	就 職 ・ 自 営	結 婚	帰 宅	帰 郷	福 社 事 務 所 へ 移 送	女 性 相 談 セ ン タ ー へ 送 移	他 府 県 の 女 性 相 談 セ ン タ ー へ 送 移	そ の 他 の 関 係 機 関 ・ 施 設 へ 送 移	助 言 指 導	住 宅 入 居	無 断 退 所	その他	一 時 保 護
女性相談センター	2,333	・		2	-	-	12	4	11	-	1	50	1,675	3	-	575	28	-
婦人相談員	2,807	-		・	3	2	31	5	71	36	5	209	1,971	18	2	454	・	-

資料：東京都女性相談センター

(2) 婦人保護施設

7-4 婦人保護施設の状況（月末）

	施 設 数	定 員	在 籍 人 員	入 所 人 員	退 所 人 員
総 数	5 (1)	230 (100)	110	13	3
公 立	-	-	-	-	-
私 立	5 (1)	230 (100)	110	13	3

(注) 都が委託できる都外施設数・定員を（ ）内に別掲。人員には都外委託分を含む。

資料：東京都女性相談センター

8 障害者福祉

(1) 障害者の手帳

8-1 障害者の手帳

ア. 身体障害者手帳交付台帳記載状況(月末)

	障 害 別 登 載 数												新 規 交 付 数	転 入 数	転 出 ・ 返 還 数
	総 数	視 覚	聴 覚 ・ 平 衡 機 能	音 声 ・ 言 語 ・ そ の 他 の 機 能	肢 体 不 自 由	内 部 障 害									
						心 臓 機 能	じん臓 機 能	呼吸器 機 能	膀胱直腸 機 能	小 腸 機 能	免 疫 機 能	肝 臓 機 能			
総 数	473,286 (15,670)	38,603 (1,103)	47,238 (1,648)	7,439 (179)	239,207 (7,427)	65,322 (2,568)	35,974 (1,478)	7,392 (240)	21,551 (847)	797 (20)	8,879 (122)	884 (38)	1,873 (94)	193 (32)	1,977 (87)
18歳未満	23,818 (365)	2,054 (17)	4,748 (38)	400 (1)	14,370 (248)	1,422 (37)	153 (3)	226 (8)	237 (6)	51 (1)	- (-)	157 (6)	43 (3)	3 (-)	11 (-)
18歳以上	449,468 (15,305)	36,549 (1,086)	42,490 (1,610)	7,039 (178)	224,837 (7,179)	63,900 (2,531)	35,821 (1,475)	7,166 (232)	21,314 (841)	746 (19)	8,879 (122)	727 (32)	1,830 (91)	190 (32)	1,966 (87)

(注)平成27年4月1日付八王子市の中核市移行に伴い、身体障害者手帳交付事務が八王子市に移管されたため、八王子市分は()内に別掲している。

資料：東京都心身障害者福祉センター(下段()内を除く。)

障害者施策推進部施設サービス支援課(下段()内)

イ. 知的障害者「愛の手帳」の交付状況(交付台帳記載状況)(月末)

	障 害 程 度 別 交 付 数				新 規 交 付 数	返 還 数
	総 数	1 度 (最 重 度)	2 度 (重 度)	3 度 (中 度)		
総 数	91,682	3,171	21,890	21,842	44,779	182
0～6歳(就学前)	1,808	48	272	538	950	37
6～17歳	13,019	135	1,573	3,379	7,932	106
18歳以上	76,855	2,988	20,045	17,925	35,897	39

資料：東京都心身障害者福祉センター

ウ. 精神障害者保健福祉手帳本月交付件数及び本月末所持者数

区 分	本月交付件数	本月末所持者数
総 数	6,760	119,919
等級1	381	7,031
等級2	3,522	61,838
等級3	2,857	51,050

資料：中部総合精神保健福祉センター

8-2 知的障害者「愛の手帳」・精神障害者保健福祉手帳 交付状況

平成25年3月末を以って、8-1に集約したため削除

(2) 障害者の相談・援護

8-3 心身障害者福祉センターの相談・判定状況

ア. 取扱実人員

	総 数	身体障害	知的障害
総 数	1,924	1,425	499

イ. 相談延件数

	総数	手帳	医療保健	補装具	職業	施設	生活	教育	その他
総 数	1,112	118	149	617	40	24	114	-	50
身 体 障 害	939	3	149	617	38	3	111	-	18
知 的 障 害	173	115	-	-	2	21	3	-	32

ウ. 判定件数及びその他の件数

	判 定					判 定 書 (意見書)等 交付件数
	総数	医学的判定	心理学的判定	職能的判定	その他の判定	
総 数	1,133	868	250	1	14	794
身 体 障 害	592	577	-	1	14	381
知 的 障 害	541	291	250	-	-	413

資料：東京都心身障害者福祉センター

8-4 福祉事務所の身体障害者更生援護の状況

	相 談 実 人 員	相 談 内 容											
		総 数	身体障害者手帳	自立支援医療(更生医療)	補装具	職 業	在 宅	施 設	医 療 保 健	生 活	無料乗車券等件数		その他
											都 営	民営バス	
総 数	41,959	54,057	10,595	1,640	17,115	314	6,468	863	1,600	3,139	3,507	732	8,084
視 覚 障 害	2,561	3,298	859	29	545	30	567	46	129	250	268	69	506
聴覚・平衡機能障害	3,067	4,017	1,002	12	1,209	25	215	28	143	246	346	49	742
音声・言語・そしゃく機能障害	470	604	171	14	124	8	109	4	11	37	40	4	82
肢 体 不 自 由	13,878	17,500	4,389	83	2,735	209	3,913	763	552	1,284	1,327	194	2,051
内 部 障 害	21,983	28,638	4,174	1,502	12,502	42	1,664	22	765	1,322	1,526	416	4,703
他(手帳なし,18歳未満)(別掲)	5,236	6,623	1,558	25	1,589	11	1,182	123	114	322	458	28	1,213

資料：障害者施策推進部施設サービス支援課

8-5 知的障害者相談状況

相 談 実 人 員	相 談 延 件 数									
	総 数	施 設	職親委託	職 業	医 療 保 健	生 活	教 育	居 宅	愛の手帳	そ の 他
9,163	13,335	2,055	-	439	292	1,711	377	3,202	1,357	3,902

資料：障害者施策推進部施設サービス支援課

(3) 障害者医療

8-6 心身障害者医療助成費対象者数

	総 計			
	国 保	社 保	後 期 高 齢	計
総 計	55,952	35,541	15,744	107,237
区 部	36,296	23,719	10,510	70,525
市 部	19,110	11,606	5,043	35,759
郡 部	390	178	134	702
島 部	156	38	57	251

資料：保健政策部医療助成課

(4) 障害者(児)の施設

8-7 障害者の入所等待機状況(月末)

			月末現在の待機数(待機者の現在の状況別)	
			入所施設等へ入所中	在宅
待機先施設等種別	障害者支援施設	合計	341	950
		身体障害者	101	238
		知的障害者	236	705
		精神障害者	4	7
	療養介護	28	328	

(注) 重複障害の場合は、主たる障害種別により分類している。

資料：障害者施策推進部施設サービス支援課

8-8 身体障害者通所授産施設(旧法指定施設)の入所状況(月末)
平成24年3月末を以って、法改正のため削除

8-9 障害者の施設入所等状況

			前月末現在入所人員(月中)	退所人員(月中)	本月末現在入所人員
都内施設入所者	障害者支援施設	合計	4,624	22	4,637
		身体障害者	916	10	922
		知的障害者	3,673	12	3,680
		精神障害者	11	-	11
		旧知的障害児施設等継続入所者	24	-	24
	療養介護	1,066	-	1,066	
都外施設入所者	障害者支援施設	合計	4,518	27	4,529
		身体障害者	648	3	645
		知的障害者	3,849	24	3,863
		精神障害者	6	-	6
		旧知的障害児施設等継続入所者	15	-	15
	療養介護	248	-	248	
合計	障害者支援施設	合計	9,142	49	9,166
		身体障害者	1,564	13	1,567
		知的障害者	7,522	36	7,543
		精神障害者	17	-	17
		旧知的障害児施設等継続入所者	39	-	39
	療養介護	1,314	-	1,314	

(注) 1 重複障害の場合は、主たる障害種別により分類している。

2 「旧知的障害児施設等継続入所者」は、旧知的障害児施設等に入所していた者(18歳以上の者に限る。)であって、障害者の日常生活及び社会生活を総合的に支援するための法律に基づく障害者支援施設等の指定を受けた当該旧施設に引き続き入所している者を計上している。

3 「旧知的障害児施設等継続入所者」の「入所人員(月中)」は、旧知的障害児施設等に入所していた者が18歳に達した後、新たに本月中に、障害者の日常生活及び社会生活を総合的に支援するための法律に基づく障害者支援施設等の指定を受けた当該旧施設に引き続き入所することとなった者を計上している。

資料：障害者施策推進部施設サービス支援課

8-10 障害児施設の入所状況（月初）

その1 福祉型障害児入所施設

	合計			旧知的障害児施設			旧第2種自閉症児施設			旧盲児施設		
	施設数	定員	入所人員	施設数	定員	入所人員	施設数	定員	入所人員	施設数	定員	入所人員
総数	29 (21)	657 (253)	448 (151)	25 (18)	590 (216)	422 (134)	1 (1)	35 (35)	15 (15)	1 (1)	- (-)	- (-)
公立	5 (3)	272 (52)	185 (27)	5 (3)	272 (52)	185 (27)	- (-)	- (-)	- (-)	- (-)	- (-)	- (-)
私立	24 (18)	385 (201)	263 (124)	20 (15)	318 (164)	237 (107)	1 (1)	35 (35)	15 (15)	1 (1)	- (-)	- (-)

(つづき)

	旧ろうあ児施設			旧肢体不自由児療護施設		
	施設数	定員	入所人員	施設数	定員	入所人員
総数	1 (-)	30 (-)	9 (-)	1 (1)	2 (2)	2 (2)
公立	- (-)	- (-)	- (-)	- (-)	- (-)	- (-)
私立	1 (-)	30 (-)	9 (-)	1 (1)	2 (2)	2 (2)

その2 医療型障害児入所施設

	合計			旧第1種自閉症児施設			旧肢体不自由児施設			旧重症心身障害児施設		
	施設数	定員	入所人員	施設数	定員	入所人員	施設数	定員	入所人員	施設数	定員	入所人員
総数	32 (20)	1,585 (138)	171 (38)	1 (-)	25 (-)	- (-)	7 (5)	194 (16)	81 (13)	24 (15)	1,366 (122)	90 (25)
公立	8 (2)	507 (2)	31 (1)	1 (-)	25 (-)	- (-)	2 (1)	31 (1)	12 (1)	5 (1)	451 (1)	19 (-)
私立	24 (18)	1,078 (136)	140 (37)	- (-)	- (-)	- (-)	5 (4)	163 (15)	69 (12)	19 (14)	915 (121)	71 (25)

(注) 1 都外施設数、協定定員及び入所人員を()内に再掲。指定発達支援医療機関を除く。

入所人員は利用契約及び措置人員からなり、都外施設を含む。

2 18歳以上(引き続き支援を受けなければ福祉を損なうおそれがあると認められる場合を除く。)の継続入所者は含まない。

資料：障害者施策推進部施設サービス支援課

(5) 特別児童扶養手当・特別障害者手当・障害児福祉手当等

8-1-1 特別児童扶養手当受給者及び対象児童の状況（月末）

受給者数	対象児童数														資格取得児童数	資格喪失児童数	
	総数	身体障害				精神障害								重複障害			
		外部障害		内部障害		知的障害のみ		知的障害及び知的障害以外の精神障害		知的障害以外の精神障害のみ		1級	2級				
1級	2級	1級	2級	1級	2級	1級	2級	1級	2級	1級	2級	1級	2級				
10,813	11,152	2,976	499	414	1,183	3,058	2,128	54	173	47	357	263	-	123	59		

資料：東京都心身障害者福祉センター

8-1-2 特別障害者手当・障害児福祉手当等の受給状況

障害児福祉手当			特別障害者手当			福祉手当（経過措置分）	
受給者数	異動状況		受給者数	異動状況		受給者数	
	資格取得	資格喪失		資格取得	資格喪失		
4,430	58	61	13,226	127	97	253	

資料：東京都心身障害者福祉センター

8-1-3 重度心身障害者（児）手当受給状況（月中）

受給者数											異動状況	
総数	年齢別			障害別							資格取得	資格喪失
	20歳未満	20～65歳未満	65歳以上	知的障害	重複障害					身体障害		
					視覚	聴覚	肢体	内部	その他			
9,564	1,417	7,714	433	5,683	96	86	1,353	50	34	2,262	22	32

資料：東京都心身障害者福祉センター

(6) 心身障害者扶養年金

8-1-4 心身障害者扶養年金加入・給付状況（月末）

年金加入状況							年金給付状況									
障害者数					新規加入	脱退	受給者数	新規給付	受給権消滅	支給一時差	支給一時止	支給一時止	差解除	停止解除	一時金給付	
総数	知的障害	身体障害	精神病	その他											弔慰金	葬祭料
18,599	11,420	5,062	967	1,150	-	-	7,539	-	16	33	-	33	-	-	-	16

資料：障害者施策推進部計画課

衛生行政統計 編

第1表 東京都保健医療情報センター運営状況

(令和元年 8月分)

a. 保健医療情報センター取扱い実績

(単位：件数)

総数	保健医療福祉相談 (b)	夜間休日案内	夜間休日連絡通報受理業務 (c)	聴覚障害者FAXサービス	音声自動応答による医療機関案内	精神科救急医療情報センター (d)	外国語対応相談
14,319	5,525	4,755	467	(1)	1,560	1,099	913

注. () 内は、再掲です。

b. 保健医療福祉相談内容

(単位：件数)

総数	医療機関案内	医療費生活費	制度案内	病気の不安	施設案内	医療機関苦情	都政	その他
6,325	4,289	7	21	1,066	152	11	26	753

注. 1件の相談で、複数の相談内容がある場合は、それぞれ該当の相談に計上してあります。

c. 夜間休日連絡通報受理業務内容

(単位：件数)

総数	精神科救急診療受理	精神保健相談	感染症発生届	食中毒発生届	動物関係の届け・相談	健康関係の相談	その他
467	213	35	88	14	19	2	96

d. 精神科救急医療情報センター取扱い実績

(単位：件数)

総数	救急医療相談	初期救急	二次救急	身体合併症
1,099	1,039	2	58	-

e. インターネットアクセス件数

(単位：件数)

総数	ホームページアクセス件数	携帯サイトアクセス件数
545,673	535,402	10,271

資料：医療政策部医療政策課 (a. b. c. e)、障害者施策推進部精神保健医療課 (d)

第2表 小児慢性特定疾病等医療券交付

(令和元年 8月分)

種 類	総数	(内訳)			(参考)
		新規承認	継続承認	再交付	却下・取下げ
小児慢性特定疾病	723	99	501	123	7
悪性新生物	107	16	75	16	1
慢性腎疾患	25	5	19	1	1
慢性呼吸器疾患	25	3	13	9	1
慢性心疾患	144	19	102	23	-
内分泌疾患	149	18	108	23	-
膠原病	16	3	10	3	-
糖尿病	34	6	25	3	-
先天性代謝異常	23	2	17	4	-
血液疾患	23	2	17	4	1
神経・筋疾患	84	11	53	20	2
慢性消化器疾患	50	7	37	6	-
免疫疾患	5	-	5	-	-
染色体・遺伝子症候群	24	4	13	7	1
皮膚疾患	2	1	1	-	-
骨系統疾患	12	2	6	4	-
脈管系疾患	-	-	-	-	-
妊娠高血圧症候群等	1	1	-	-	-
療育給付	-	-	-	-	-

注 1. 小児慢性特定疾病のみ、特別区分を含む。

2. 平成30年4月1日から「骨系統疾患」「脈管系疾患」が医療費助成の対象となった。

資料：少子社会対策部家庭支援課

第3表 自立支援医療費（精神通院）

（令和元年 8月分）

区分	総数	被用者保険		国民健康保険			後期高齢者 医療制度	生活保護法	その他
		本人	家族	一般	退職本人	退職家族			
申請	22,120	5,304	3,400	7,552	20	9	812	5,017	6
合格	22,120	5,304	3,400	7,552	20	9	812	5,017	6
承認	22,120	5,304	3,400	7,552	20	9	812	5,017	6

資料：中部総合精神保健福祉センター

第4表 精神保健福祉センター実績

中部総合精神保健福祉センター : 中部
 多摩総合精神保健福祉センター : 多摩
 精神保健福祉センター : 下谷
 (令和元年 8月分)

a. 関係機関に対する
技術指導・援助活動件数 (単位: 件数)

区分	総数	内訳			
		来所	出張	電話・文書	
総数	754	30	182	542	
中部	保健所	92	1	7	84
	区市町村	11	-	2	9
	その他	136	19	18	99
多摩	保健所	188	-	66	122
	区市町村	74	-	21	53
	その他	103	2	24	77
下谷	保健所	66	6	20	40
	区市町村	10	-	2	8
	その他	74	2	22	50

b. 高齢者精神保健医療相談 (単位: 件数)

区分	技術援助 (a表の再掲)			個別援助		
	来所	出張	電話・文書	来所	訪問	電話・文書
総数	-	-	-	-	-	-
中部	-	-	-	-	-	-
多摩	-	-	-	-	-	-
下谷	-	-	-	-	-	-

c. 協力組織育成件数 (単位: 件数)

区分	総数	来所	出張	電話・文書	
総数	115	4	21	90	
中部	障害者サービス事業所等	20	1	1	18
	協力事業所	6	-	3	3
	地域組織等	1	-	-	1
	その他	-	-	-	-
多摩	障害者サービス事業所等	40	-	3	37
	協力事業所	6	-	2	4
	地域組織等	-	-	-	-
	その他	9	-	4	5
下谷	障害者サービス事業所等	22	2	6	14
	協力事業所	2	-	1	1
	地域組織等	1	1	-	-
	その他	8	-	1	7

d. 広報普及件数 (単位: 件数)

区分	総数	見学案内	講演会	情報提供			
				総数	資料配布	その他	
総数	件数	17	8	9	609	588	21
	実人員	429	47	382			
中部	件数	7	5	2	54	33	21
	実人員	108	45	63			
多摩	件数	2	2	-	555	555	-
	実人員	-	-	-			
下谷	件数	8	1	7	-	-	-
	実人員	321	2	319			

e. 精神保健福祉相談 (単位: 件数) (単位: 回数)

区分	総数	個別相談			心の電話相談	グループワーク	
		電話・文書	面接	訪問			
総数	2,690	224	194	2	2,270	37	
中部	アルコール	113	34	37	-	42	4
	薬物	137	80	46	1	10	4
	児童・思春期	38	16	12	-	10	5
	高齢者	3	-	-	-	3	2
	その他精神一般	725	1	1	-	723	-
多摩	アルコール	84	11	33	-	40	8
	薬物	32	12	6	-	14	-
	児童・思春期	91	14	31	-	46	5
	高齢者	19	-	-	-	19	-
	その他精神一般	725	7	8	-	710	-
下谷	アルコール	48	7	10	-	31	7
	薬物	33	23	3	-	7	-
	児童・思春期	34	8	6	-	20	2
	高齢者	12	-	-	-	12	-
	その他精神一般	596	11	1	1	583	-

f. 通所訓練（精神科デイケア）利用者状況

（単位：人、日、回）

区分	在籍状況（実）				利用状況（延）				延利用者総数	訓練日数	利一日当たり利用者数	通所訓練部門での相談		
	現前 在月 数末	入本 所者 数月	退本 所者 数月	現本 在月 数末	利 用 者 数 ム	参 試 加 者 数 験	利 就 用 者 援 助 数	利 そ 用 者 の 数 他				電 話 ・ 文 書	面 接	訪 問
総数	134	7	21	120	1,138	44	23	61	1,266	90	14	408	665	17
中部	28	5	9	24	462	30	-	8	500	21	24	59	269	-
多摩	30	-	4	26	246	12	-	24	282	21	13	91	156	2
下谷	29	1	4	26	196	-	20	9	225	17	13	112	134	12
中部	33	1	3	31	172	-	3	5	180	17	11	93	60	3
多摩	-	-	-	-	-	-	-	-	-	-	-	-	-	-
下谷	14	-	1	13	62	2	-	15	79	14	6	53	46	-

g-1. アウトリーチ 利用者状況

（単位：人）

区分	支援対象者数				月 間 支 援 対 象 者 数	個別相談援助		
	人数					電 話 ・ 文 書	面 接	訪 問
	支 前 援 対 象 者 現 在 数	支 本 援 開 始 者 数 月	支 本 援 終 了 者 数 月	支 本 援 対 象 者 現 在 数				
総数	41	16	9	48	57	303	739	164
中部	19	12	6	25	31	172	727	54
多摩	8	2	1	9	10	67	12	80
下谷	14	2	2	14	16	64	-	30

g-2. 宿泊事業 利用者状況

（単位：人、日）

区分	在籍状況				延 利 用 者 数	利 用 日 数	一 日 当 た り 利 用 者 数
	人数						
	前 月 末 現 在 数	本 月 入 所 者 数	本 月 退 所 者 数	本 月 末 現 在 数			
総数	4	12	14	2	108	31	3
中部	2	3	3	2	54	31	2
短期宿泊 一時入所	2	9	11	-	54	31	2

h. 研修実施状況（単位：回、人）

区分	回数	実人数	延人数
総数	3	103	107
中部	-	-	-
多摩	3	103	107
下谷	-	-	-

i. 教育（学生・関係職員実習）（単位：回、日、人）

区分	回数	日数	実人数	延人数
総数	1	2	1	2
中部	1	2	1	2
多摩	-	-	-	-
下谷	-	-	-	-

注1. 「e 精神保健福祉相談」のグループワークにおける多摩については、

アルコールと薬物をひとつのグループとして実施しています。

2. 平成29年度から「g 地域支援科利用状況」を「g-1 アウトリーチ 利用者状況」及び「g-2 宿泊事業 利用者状況」に変更いたしました。

資料：障害者施策推進部精神保健医療課

第5表 難病医療費等助成対象者（2-1）（国の対象疾病分）

（令和元年8月分）

疾病名	7月末		認定		資格喪失		8月末		
	一般（内重症）	老人（内重症）	一般	老人	一般	老人	一般（内重症）	老人（内重症）	合計（内重症）
総計	76,055 (13,960)	48,868 (15,641)	13,735	14,468	14,167	14,425	75,623 (14,046)	48,911 (15,756)	124,534 (29,802)
球脊髄性筋萎縮症	97 (-)	44 (-)	3	3	7	-	93 (-)	47 (-)	140 (-)
筋萎縮性側索硬化症	442 (-)	450 (-)	32	32	58	37	416 (-)	445 (-)	861 (-)
脊髄性筋萎縮症	66 (-)	17 (-)	1	1	5	1	62 (-)	17 (-)	79 (-)
原発性側索硬化症	3 (-)	3 (-)	-	-	-	-	3 (-)	3 (-)	6 (-)
進行性核上性麻痺	124 (-)	1,043 (-)	10	105	19	123	115 (-)	1,025 (-)	1,140 (-)
パーキンソン病	2,678 (-)	9,925 (-)	413	1,700	446	1,690	2,645 (-)	9,935 (-)	12,580 (-)
大脳皮質基底核変性症	91 (-)	328 (-)	12	38	11	33	92 (-)	333 (-)	425 (-)
ハンチントン病	65 (-)	24 (-)	10	6	9	6	66 (-)	24 (-)	90 (-)
神経有棘赤血球症	7 (-)	- (-)	-	-	-	-	7 (-)	- (-)	7 (-)
シャルコー・マリー・トウー・マス病	78 (-)	31 (-)	1	-	5	-	74 (-)	31 (-)	105 (-)
重症筋無力症	1,436 (-)	988 (-)	132	104	115	107	1,453 (-)	985 (-)	2,438 (-)
先天性筋無力症群	1 (-)	- (-)	-	-	-	-	1 (-)	- (-)	1 (-)
多発性硬化症/視神経脊髄炎	1,862 (-)	200 (-)	71	12	68	10	1,865 (-)	202 (-)	2,067 (-)
慢性炎症性脱髄性多発神経炎/多発性運動ニューロパチー	287 (-)	172 (-)	13	4	10	3	290 (-)	173 (-)	463 (-)
封入体筋炎	11 (-)	20 (-)	1	-	2	-	10 (-)	20 (-)	30 (-)
クロウ・深瀬症候群	14 (-)	5 (-)	2	-	2	-	14 (-)	5 (-)	19 (-)
多系統萎縮症	480 (-)	560 (-)	32	37	33	33	479 (-)	564 (-)	1,043 (-)
脊髄小脳変性症（多系統萎縮症を除く。）	1,139 (-)	1,193 (-)	42	31	33	28	1,148 (-)	1,196 (-)	2,344 (-)
ライソゾーム病	133 (-)	8 (-)	18	1	17	1	134 (-)	8 (-)	142 (-)
副腎白質ジストロフィー	25 (-)	4 (-)	1	-	1	-	25 (-)	4 (-)	29 (-)
ミトコンドリア病	146 (-)	20 (-)	8	1	9	1	145 (-)	20 (-)	165 (-)
もやもや病	1,038 (-)	103 (-)	51	5	42	5	1,047 (-)	103 (-)	1,150 (-)
プリオン病	18 (-)	23 (-)	2	2	2	4	18 (-)	21 (-)	39 (-)
亜急性硬化性全脳炎	6 (-)	- (-)	-	-	-	-	6 (-)	- (-)	6 (-)
進行性多発性白質脳症	5 (-)	2 (-)	1	-	-	-	5 (-)	2 (-)	7 (-)
HTLV-1関連脊髄症	18 (-)	19 (-)	1	-	2	-	17 (-)	19 (-)	36 (-)
特発性基底核石灰化症	6 (-)	5 (-)	-	1	-	1	6 (-)	5 (-)	11 (-)
全身性アミロイドーシス	111 (-)	111 (-)	7	11	18	-	100 (-)	122 (-)	222 (-)
ウルリッヒ病	2 (-)	- (-)	-	-	-	-	2 (-)	- (-)	2 (-)
遠位型ミオパチー	36 (-)	7 (-)	-	1	5	-	31 (-)	8 (-)	39 (-)
ベスレムミオパチー	6 (-)	- (-)	-	-	-	-	6 (-)	- (-)	6 (-)
自己食空胞性ミオパチー	1 (-)	- (-)	-	-	-	-	1 (-)	- (-)	1 (-)
シュワルツ・ヤンベル症候群	- (-)	- (-)	-	-	-	-	- (-)	- (-)	- (-)
神経線維腫症	405 (-)	57 (-)	34	6	35	4	404 (-)	59 (-)	463 (-)
天疱瘡	194 (-)	86 (-)	11	9	10	7	195 (-)	88 (-)	283 (-)
表皮水疱症	27 (-)	- (-)	2	-	4	-	25 (-)	- (-)	25 (-)
膿疱性乾癬（汎発型）	116 (-)	41 (-)	4	4	8	6	112 (-)	39 (-)	151 (-)
ステイヴンス・ジョンソン症候群	7 (-)	3 (-)	2	-	2	-	7 (-)	3 (-)	10 (-)
中毒性表皮壊死症	3 (-)	1 (-)	-	-	-	-	3 (-)	1 (-)	4 (-)
高安動脈炎	331 (-)	130 (-)	20	4	47	1	304 (-)	133 (-)	437 (-)
巨細胞性動脈炎	41 (-)	128 (-)	4	11	3	12	42 (-)	127 (-)	169 (-)
結節性多発動脈炎	171 (-)	124 (-)	16	3	33	4	154 (-)	123 (-)	277 (-)
顕微鏡的多発血管炎	252 (-)	698 (-)	7	43	18	50	241 (-)	691 (-)	932 (-)
多発血管炎性肉芽腫症	165 (-)	165 (-)	10	7	24	15	151 (-)	157 (-)	308 (-)
好酸球性多発血管炎性肉芽腫症	360 (-)	222 (-)	19	18	24	24	355 (-)	216 (-)	571 (-)
悪性関節リウマチ	273 (-)	256 (-)	7	8	28	13	252 (-)	251 (-)	503 (-)
パージャー病	113 (-)	61 (-)	8	-	9	1	112 (-)	60 (-)	172 (-)
原発性抗リン脂質抗体症候群	50 (-)	11 (-)	3	1	3	1	50 (-)	11 (-)	61 (-)
全身性エリテマトーデス	5,786 (-)	916 (-)	1,164	198	1,136	195	5,814 (-)	919 (-)	6,733 (-)
皮膚筋炎/多発性筋炎	1,553 (-)	777 (-)	72	41	64	34	1,561 (-)	784 (-)	2,345 (-)
全身性强皮症	1,449 (-)	1,161 (-)	230	324	227	318	1,452 (-)	1,167 (-)	2,619 (-)
混合性結合組織病	787 (-)	159 (-)	26	2	22	1	791 (-)	160 (-)	951 (-)
シェーグレン症候群	1,104 (-)	642 (-)	65	30	109	34	1,060 (-)	638 (-)	1,698 (-)
成人スチル病	368 (-)	107 (-)	22	8	44	14	346 (-)	101 (-)	447 (-)
再発性多発軟骨炎	56 (-)	24 (-)	5	2	4	2	57 (-)	24 (-)	81 (-)
ベーチェット病	1,299 (-)	306 (-)	31	2	28	4	1,302 (-)	304 (-)	1,606 (-)
特発性拡張型心筋症	1,101 (-)	391 (-)	60	23	64	21	1,097 (-)	393 (-)	1,490 (-)
肥大型心筋症	244 (-)	184 (-)	10	8	11	8	243 (-)	184 (-)	427 (-)
拘束型心筋症	5 (-)	- (-)	-	-	-	-	5 (-)	- (-)	5 (-)
再生不良性貧血	435 (-)	283 (-)	24	13	71	32	388 (-)	264 (-)	652 (-)
自己免疫性溶血性貧血	45 (-)	33 (-)	2	5	5	1	42 (-)	37 (-)	79 (-)

第5表 難病医療費等助成対象者（2-1）（国の対象疾病分）（つづき）

（令和元年8月分）

疾病名	7月末		認定		資格喪失		8月末		
	一般（内重症）	老人（内重症）	一般	老人	一般	老人	一般（内重症）	老人（内重症）	合計（内重症）
発作性夜間ヘモグロビン尿症	45 (-)	19 (-)	5	1	6	-	44 (-)	20 (-)	64 (-)
特発性血小板減少性紫斑病	890 (-)	692 (-)	176	128	179	127	887 (-)	693 (-)	1,580 (-)
血栓性血小板減少性紫斑病	15 (-)	6 (-)	4	1	3	-	16 (-)	7 (-)	23 (-)
原発性免疫不全症候群	225 (-)	10 (-)	15	-	16	-	224 (-)	10 (-)	234 (-)
I g A 腎症	756 (-)	60 (-)	63	6	63	7	756 (-)	59 (-)	815 (-)
多発性嚢胞腎	1,238 (-)	243 (-)	99	13	117	14	1,220 (-)	242 (-)	1,462 (-)
黄色靱帯骨化症	211 (-)	217 (-)	20	17	26	16	205 (-)	218 (-)	423 (-)
後縦靱帯骨化症	1,131 (-)	1,502 (-)	153	305	151	300	1,133 (-)	1,507 (-)	2,640 (-)
広範脊柱管狭窄症	133 (-)	336 (-)	8	10	8	14	133 (-)	332 (-)	465 (-)
特発性大腿骨頭壊死症	1,103 (-)	295 (-)	56	13	55	15	1,104 (-)	293 (-)	1,397 (-)
下垂性ADH分泌異常症	355 (-)	43 (-)	19	3	33	-	341 (-)	46 (-)	387 (-)
下垂性TSH分泌亢進症	11 (-)	2 (-)	-	-	1	-	10 (-)	2 (-)	12 (-)
下垂性PRL分泌亢進症	206 (-)	9 (-)	65	3	60	2	211 (-)	10 (-)	221 (-)
クッシング病	77 (-)	15 (-)	7	-	6	-	78 (-)	15 (-)	93 (-)
下垂性ゴナドトロピン分泌亢進症	- (-)	- (-)	-	-	-	-	- (-)	- (-)	- (-)
下垂性成長ホルモン分泌亢進症	267 (-)	116 (-)	15	7	19	7	263 (-)	116 (-)	379 (-)
下垂性前葉機能低下症	1,065 (-)	253 (-)	74	8	63	9	1,076 (-)	252 (-)	1,328 (-)
家族性高コレステロール血症（ホモ接合体）	18 (-)	4 (-)	-	-	1	1	17 (-)	3 (-)	20 (-)
甲状腺ホルモン不応症	3 (-)	- (-)	1	-	1	-	3 (-)	- (-)	3 (-)
先天性副腎皮質酵素欠損症	81 (-)	- (-)	6	-	5	-	82 (-)	- (-)	82 (-)
先天性副腎低形成症	2 (-)	- (-)	-	-	-	-	2 (-)	- (-)	2 (-)
アジソン病	19 (-)	6 (-)	2	-	2	-	19 (-)	6 (-)	25 (-)
サルコイドーシス	753 (-)	521 (-)	40	33	72	49	721 (-)	505 (-)	1,226 (-)
特発性間質性肺炎	366 (-)	986 (-)	48	166	52	132	362 (-)	1,020 (-)	1,382 (-)
肺動脈性肺高血圧症	254 (-)	89 (-)	14	4	15	6	253 (-)	87 (-)	340 (-)
肺静脈閉塞症／肺毛細血管腫	1 (-)	1 (-)	-	-	-	-	1 (-)	1 (-)	2 (-)
慢性血栓塞性肺高血圧症	192 (-)	239 (-)	11	14	9	12	194 (-)	241 (-)	435 (-)
リンパ脈管筋腫症	111 (-)	4 (-)	3	-	4	-	110 (-)	4 (-)	114 (-)
網膜色素変性症	1,336 (-)	1,003 (-)	50	74	52	66	1,334 (-)	1,011 (-)	2,345 (-)
バッド・キアリ症候群	22 (-)	1 (-)	-	-	2	-	21 (-)	1 (-)	22 (-)
特発性門脈圧亢進症	31 (-)	11 (-)	-	1	3	-	28 (-)	12 (-)	40 (-)
原発性胆汁性胆管炎	964 (-)	876 (-)	50	34	130	48	884 (-)	862 (-)	1,746 (-)
原発性硬化性胆管炎	74 (-)	19 (-)	4	-	8	3	70 (-)	16 (-)	86 (-)
自己免疫性肝炎	527 (-)	403 (-)	30	19	91	53	466 (-)	369 (-)	835 (-)
潰瘍性大腸炎	4,063 (-)	173 (-)	342	13	326	13	4,079 (-)	173 (-)	4,252 (-)
潰瘍性大腸炎	12,862 (-)	1,452 (-)	2,059	520	1,969	509	12,952 (-)	1,463 (-)	14,415 (-)
好酸球性消化管疾患	54 (-)	7 (-)	3	1	7	1	50 (-)	7 (-)	57 (-)
慢性特発性偽性腸閉塞症	9 (-)	1 (-)	1	-	1	-	9 (-)	1 (-)	10 (-)
巨大膀胱短小結腸腸管蠕動不全症	2 (-)	- (-)	1	-	1	-	2 (-)	- (-)	2 (-)
腸管神経節細胞減少症	3 (-)	- (-)	-	-	-	-	3 (-)	- (-)	3 (-)
ルピンシュタイン・テイ症候群	- (-)	- (-)	-	-	-	-	- (-)	- (-)	- (-)
C F C 症候群	1 (-)	- (-)	-	-	-	-	1 (-)	- (-)	1 (-)
コステロ症候群	- (-)	- (-)	-	-	-	-	- (-)	- (-)	- (-)
チャーヂ症候群	4 (-)	- (-)	-	-	-	-	4 (-)	- (-)	4 (-)
クリオピリン関連周期熱症候群	12 (-)	- (-)	1	-	1	-	12 (-)	- (-)	12 (-)
若年性特発性関節炎	53 (-)	- (-)	6	-	3	-	56 (-)	- (-)	56 (-)
TNF受容体関連周期性症候群	5 (-)	- (-)	-	-	-	-	5 (-)	- (-)	5 (-)
非典型溶血性尿毒症症候群	8 (-)	1 (-)	1	1	1	-	8 (-)	2 (-)	10 (-)
ブラウ症候群	- (-)	- (-)	-	-	-	-	- (-)	- (-)	- (-)
先天性ミオパチー	55 (-)	5 (-)	3	-	3	-	55 (-)	5 (-)	60 (-)
マリネスコ・シェーグレ症候群	1 (-)	- (-)	-	-	-	-	1 (-)	- (-)	1 (-)
筋ジストロフィー	561 (-)	70 (-)	22	2	45	5	538 (-)	67 (-)	605 (-)
非ジストロフィー性ミオトニー症候群	6 (-)	- (-)	-	-	-	-	6 (-)	- (-)	6 (-)
遺伝性周期性四肢麻痺	8 (-)	- (-)	-	-	-	-	8 (-)	- (-)	8 (-)
アトピー性脊髄炎	2 (-)	- (-)	-	-	-	-	2 (-)	- (-)	2 (-)
脊髄空洞症	65 (-)	40 (-)	3	2	8	4	60 (-)	38 (-)	98 (-)
脊髄髄膜瘤	4 (-)	- (-)	1	-	-	-	5 (-)	- (-)	5 (-)
アイザックス症候群	9 (-)	1 (-)	2	-	1	-	10 (-)	1 (-)	11 (-)
遺伝性ジストニア	14 (-)	- (-)	2	-	2	-	15 (-)	- (-)	15 (-)
神経フェリチン症	- (-)	- (-)	-	-	-	-	- (-)	- (-)	- (-)
脳表ヘモジデリン沈着	6 (-)	6 (-)	-	-	-	-	6 (-)	6 (-)	12 (-)

第5表 難病医療費等助成対象者（2-1）（国の対象疾病分）（つづき）

（令和元年8月分）

疾病名	7月末		認定		資格喪失		8月末					
	一般	（内重症）	老人	（内重症）	一般	老人	一般	（内重症）	老人	（内重症）	合計	（内重症）
内訳												
禿頭と変形性脊椎症を伴う常染色体劣性白質脳症	-	(-)	-	(-)	-	-	-	-	-	-	-	(-)
皮質下梗塞と白質脳症を伴う常染色体優性脳動脈症	4	(-)	1	(-)	2	-	1	-	5	(-)	1	(-)
神経軸索スフェロイド形成を伴う遺伝性びまん性白質脳症	3	(-)	1	(-)	-	-	-	-	3	(-)	1	(-)
ベリール症候群	-	(-)	-	(-)	-	-	-	-	-	(-)	-	(-)
前頭側頭葉変性症	73	(-)	40	(-)	7	6	9	6	71	(-)	40	(-)
ピッカースタッフ脳幹脳炎	11	(-)	3	(-)	-	-	1	-	10	(-)	3	(-)
痙攣重積型（二相性）急性脳症	5	(-)	-	(-)	1	-	1	-	5	(-)	-	(-)
先天性無痛無汗症	5	(-)	-	(-)	-	-	-	-	5	(-)	-	(-)
アレキサンダー病	2	(-)	-	(-)	-	-	-	-	2	(-)	-	(-)
先天性核上性球麻痺	-	(-)	-	(-)	-	-	-	-	-	(-)	-	(-)
メビウス症候群	4	(-)	-	(-)	-	-	-	-	4	(-)	-	(-)
中隔視神経形成異常症/ドモルシア症候群	1	(-)	-	(-)	-	-	-	-	1	(-)	-	(-)
アイカルディ症候群	2	(-)	-	(-)	1	-	1	-	2	(-)	-	(-)
片側巨脳症	3	(-)	-	(-)	-	-	-	-	3	(-)	-	(-)
限局性皮質異形成	7	(-)	-	(-)	1	-	-	-	8	(-)	-	(-)
神経細胞移動異常症	1	(-)	-	(-)	-	-	-	-	1	(-)	-	(-)
先天性大脳白質形成不全症	2	(-)	-	(-)	-	-	-	-	2	(-)	-	(-)
ドラベ症候群	3	(-)	-	(-)	-	-	-	-	3	(-)	-	(-)
海馬硬化を伴う内側側頭葉てんかん	6	(-)	1	(-)	1	1	1	1	6	(-)	1	(-)
ミオクロニー欠神てんかん	-	(-)	-	(-)	1	-	-	-	1	(-)	-	(-)
ミオクロニー脱力発作を伴うてんかん	1	(-)	-	(-)	-	-	-	-	1	(-)	-	(-)
レノックス・ガストー症候群	15	(-)	-	(-)	3	-	1	-	17	(-)	-	(-)
ウエスト症候群	1	(-)	-	(-)	-	-	-	-	1	(-)	-	(-)
大田原症候群	3	(-)	-	(-)	-	-	1	-	2	(-)	-	(-)
早期ミオクロニー脳症	1	(-)	-	(-)	-	-	-	-	1	(-)	-	(-)
遊走性焦点発作を伴う乳児てんかん	-	(-)	-	(-)	-	-	-	-	-	(-)	-	(-)
片側痙攣・片麻痺・てんかん症候群	-	(-)	-	(-)	-	-	-	-	-	(-)	-	(-)
環状20番染色体症候群	1	(-)	-	(-)	-	-	-	-	1	(-)	-	(-)
ラスムッセン脳炎	1	(-)	1	(-)	-	-	-	-	1	(-)	1	(-)
P C D H 19 関連症候群	1	(-)	-	(-)	-	-	-	-	1	(-)	-	(-)
難治顔回部分発作重積型急性脳炎	2	(-)	-	(-)	-	-	-	-	2	(-)	-	(-)
徐波睡眠期持続性棘徐波を示すてんかん性脳症	1	(-)	-	(-)	-	-	-	-	1	(-)	-	(-)
ランドウ・クレフナー症候群	-	(-)	-	(-)	-	-	-	-	-	(-)	-	(-)
レット症候群	1	(-)	-	(-)	-	-	-	-	1	(-)	-	(-)
スタージ・ウェーバー症候群	22	(-)	-	(-)	2	-	3	-	21	(-)	-	(-)
結節性硬化症	100	(-)	2	(-)	10	-	13	-	97	(-)	2	(-)
色素性乾皮症	2	(-)	-	(-)	-	-	-	-	2	(-)	-	(-)
先天性魚鱗癬	3	(-)	-	(-)	1	-	1	-	3	(-)	-	(-)
家族性良性慢性天疱瘡	7	(-)	-	(-)	-	-	-	-	7	(-)	-	(-)
類天疱瘡（後天性表皮水疱症を含む。）	86	(-)	193	(-)	2	18	2	16	86	(-)	195	(-)
特発性後天性全身性無汗症	28	(-)	-	(-)	5	-	1	-	32	(-)	-	(-)
眼皮膚白皮症	3	(-)	-	(-)	-	-	-	-	3	(-)	-	(-)
肥厚性皮膚骨膜炎	-	(-)	-	(-)	-	-	-	-	-	(-)	-	(-)
弾性線維性仮性黄色腫	2	(-)	2	(-)	1	-	1	1	2	(-)	1	(-)
マルファン症候群	110	(-)	1	(-)	15	-	11	-	114	(-)	1	(-)
エーラス・ダンロス症候群	12	(-)	-	(-)	1	-	-	-	13	(-)	-	(-)
メンケス病	-	(-)	-	(-)	-	-	-	-	-	(-)	-	(-)
オクシピタル・ホーン症候群	1	(-)	-	(-)	-	-	-	-	1	(-)	-	(-)
ウィルソン病	110	(-)	-	(-)	10	-	19	-	101	(-)	-	(-)
低ホスファターゼ症	1	(-)	-	(-)	-	-	-	-	1	(-)	-	(-)
VATER 症候群	6	(-)	-	(-)	-	-	-	-	6	(-)	-	(-)
那須・ハコラ病	1	(-)	-	(-)	-	-	1	-	-	(-)	-	(-)
ウィーバー症候群	-	(-)	-	(-)	-	-	-	-	-	(-)	-	(-)
コフィン・ローリー症候群	-	(-)	-	(-)	-	-	-	-	-	(-)	-	(-)
ジュベール症候群関連疾患	-	(-)	-	(-)	1	-	-	-	1	(-)	-	(-)
モワット・ウィルソン症候群	4	(-)	-	(-)	1	-	1	-	4	(-)	-	(-)
ウィリアムズ症候群	4	(-)	-	(-)	1	-	-	-	5	(-)	-	(-)
A T R - X 症候群	-	(-)	-	(-)	-	-	-	-	-	(-)	-	(-)
クルーゾン症候群	-	(-)	-	(-)	-	-	-	-	-	(-)	-	(-)
アペール症候群	-	(-)	-	(-)	-	-	-	-	-	(-)	-	(-)
ファイファー症候群	1	(-)	-	(-)	-	-	-	-	1	(-)	-	(-)

第5表 難病医療費等助成対象者（2-1）（国の対象疾病分）（つづき）

（令和元年8月分）

疾病名	7月末				認定		資格喪失		8月末					
	内訳		内訳		一般	老人	一般	老人	内訳		合計			
	一般	(内重症)	老人	(内重症)					一般	(内重症)	老人	(内重症)	合計	(内重症)
アントレー・ビクスラー症候群	-	(-)	-	(-)	-	-	-	-	-	(-)	-	(-)	-	(-)
コフィン・シリス症候群	2	(-)	-	(-)	-	-	-	-	2	(-)	-	(-)	2	(-)
ロスモンド・トムソン症候群	-	(-)	-	(-)	-	-	-	-	-	(-)	-	(-)	-	(-)
歌舞伎症候群	2	(-)	-	(-)	-	-	-	-	2	(-)	-	(-)	2	(-)
多脾症候群	-	(-)	-	(-)	-	-	-	-	-	(-)	-	(-)	-	(-)
無脾症候群	3	(-)	-	(-)	-	-	-	-	3	(-)	-	(-)	3	(-)
鯉耳腎症候群	-	(-)	-	(-)	-	-	-	-	-	(-)	-	(-)	-	(-)
ウェルナー症候群	7	(-)	-	(-)	2	-	1	-	8	(-)	-	(-)	8	(-)
コケイン症候群	-	(-)	-	(-)	-	-	-	-	-	(-)	-	(-)	-	(-)
ブラダー・ウイリ症候群	15	(-)	-	(-)	2	-	1	-	16	(-)	-	(-)	16	(-)
ソトス症候群	1	(-)	-	(-)	-	-	-	-	1	(-)	-	(-)	1	(-)
ヌーナン症候群	5	(-)	-	(-)	1	-	1	-	5	(-)	-	(-)	5	(-)
ヤング・シンブゾン症候群	-	(-)	-	(-)	-	-	-	-	-	(-)	-	(-)	-	(-)
1p36欠失症候群	3	(-)	-	(-)	1	-	1	-	3	(-)	-	(-)	3	(-)
4p欠失症候群	1	(-)	-	(-)	-	-	-	-	1	(-)	-	(-)	1	(-)
5p欠失症候群	-	(-)	-	(-)	-	-	-	-	-	(-)	-	(-)	-	(-)
第14番染色体父親性ダイソミー症候群	1	(-)	-	(-)	-	-	-	-	1	(-)	-	(-)	1	(-)
アンジェルマン症候群	3	(-)	-	(-)	-	-	1	-	2	(-)	-	(-)	2	(-)
スミス・マギニス症候群	-	(-)	-	(-)	-	-	-	-	-	(-)	-	(-)	-	(-)
22q11.2欠失症候群	7	(-)	-	(-)	-	-	-	-	7	(-)	-	(-)	7	(-)
エマヌエル症候群	-	(-)	-	(-)	-	-	-	-	-	(-)	-	(-)	-	(-)
脆弱X症候群関連疾患	-	(-)	-	(-)	-	-	-	-	-	(-)	-	(-)	-	(-)
脆弱X症候群	-	(-)	-	(-)	-	-	-	-	-	(-)	-	(-)	-	(-)
総動脈幹遺残症候群	1	(-)	-	(-)	-	-	-	-	1	(-)	-	(-)	1	(-)
修正大血管転位症候群	12	(-)	1	(-)	1	-	1	-	12	(-)	1	(-)	13	(-)
完全大血管転位症候群	14	(-)	-	(-)	1	-	2	-	13	(-)	-	(-)	13	(-)
単心室	26	(-)	-	(-)	-	-	-	-	26	(-)	-	(-)	26	(-)
左心低形成症候群	1	(-)	-	(-)	-	-	-	-	1	(-)	-	(-)	1	(-)
三尖弁閉鎖症	13	(-)	-	(-)	2	-	2	-	13	(-)	-	(-)	13	(-)
心室中隔欠損を伴わない肺動脈閉鎖	1	(-)	-	(-)	1	-	-	-	2	(-)	-	(-)	2	(-)
心室中隔欠損を伴う肺動脈閉鎖症候群	7	(-)	-	(-)	2	-	1	-	8	(-)	-	(-)	8	(-)
ファロー四徴症	37	(-)	1	(-)	3	-	3	-	37	(-)	1	(-)	38	(-)
両大血管右室起始症	11	(-)	-	(-)	4	-	2	-	13	(-)	-	(-)	13	(-)
エプスタイン病	5	(-)	-	(-)	1	-	1	-	5	(-)	-	(-)	5	(-)
アルポート症候群	25	(-)	-	(-)	1	-	1	-	25	(-)	-	(-)	25	(-)
ギャロウェイ・モフト症候群	-	(-)	-	(-)	-	-	-	-	-	(-)	-	(-)	-	(-)
急速進行性糸球体腎炎	22	(-)	25	(-)	2	2	2	-	22	(-)	27	(-)	49	(-)
抗糸球体基底膜腎炎	7	(-)	8	(-)	1	1	-	1	8	(-)	8	(-)	16	(-)
一次性ネフローゼ症候群	1,238	(-)	376	(-)	82	9	153	20	1,167	(-)	365	(-)	1,532	(-)
一次性膜性増殖性糸球体腎炎	49	(-)	8	(-)	3	1	5	1	47	(-)	8	(-)	55	(-)
紫斑病性腎炎	57	(-)	13	(-)	6	-	6	-	57	(-)	13	(-)	70	(-)
先天性腎性尿崩症	5	(-)	-	(-)	-	-	-	-	5	(-)	-	(-)	5	(-)
間質性膀胱炎(ハンナ型)	32	(-)	24	(-)	3	2	4	3	31	(-)	23	(-)	54	(-)
オスラー病	47	(-)	14	(-)	4	-	3	1	48	(-)	13	(-)	61	(-)
閉塞性細気管支炎	1	(-)	-	(-)	-	-	-	-	1	(-)	-	(-)	1	(-)
肺胞蛋白症(自己免疫性又は先天性)	10	(-)	6	(-)	-	-	-	-	10	(-)	6	(-)	16	(-)
肺胞低換気症候群	6	(-)	-	(-)	2	-	-	-	8	(-)	-	(-)	8	(-)
α1-アンチトリプシン欠乏症	4	(-)	-	(-)	1	-	1	-	4	(-)	-	(-)	4	(-)
カーニ-複合	3	(-)	-	(-)	-	-	-	-	3	(-)	-	(-)	3	(-)
ウォルフラム症候群	2	(-)	-	(-)	-	-	-	-	2	(-)	-	(-)	2	(-)
パルオキシソーム病(副腎白質ジストロフィーを除く。)	-	(-)	-	(-)	-	-	-	-	-	(-)	-	(-)	-	(-)
副甲状腺機能低下症	16	(-)	3	(-)	1	-	-	-	17	(-)	3	(-)	20	(-)
偽性副甲状腺機能低下症	4	(-)	-	(-)	1	-	1	-	4	(-)	-	(-)	4	(-)
副腎皮質刺激ホルモン不応症	1	(-)	-	(-)	-	-	-	-	1	(-)	-	(-)	1	(-)
ビタミンD抵抗性くる病/骨軟化症	20	(-)	1	(-)	1	-	1	-	20	(-)	1	(-)	21	(-)
ビタミンD依存性くる病/骨軟化症	-	(-)	-	(-)	-	-	-	-	-	(-)	-	(-)	-	(-)
フェニルケトン尿症	30	(-)	-	(-)	8	-	7	-	31	(-)	-	(-)	31	(-)
高チロシン血症1型	-	(-)	-	(-)	-	-	-	-	-	(-)	-	(-)	-	(-)
高チロシン血症2型	-	(-)	-	(-)	-	-	-	-	-	(-)	-	(-)	-	(-)
高チロシン血症3型	-	(-)	-	(-)	-	-	-	-	-	(-)	-	(-)	-	(-)
メーブルシロップ尿	3	(-)	-	(-)	3	-	3	-	3	(-)	-	(-)	3	(-)

第5表 難病医療費等助成対象者（2-1）（国の対象疾病分）（つづき）

（令和元年8月分）

疾病名	7月末		認定		資格喪失		8月末			
	一般	(内重症) 老人	一般	老人	一般	老人	一般	(内重症) 老人	(内重症)	合計 (内重症)
プロピオン酸血症	-	(-)	-	(-)	-	(-)	-	(-)	-	(-)
メチルマロン酸血症	-	(-)	-	(-)	-	(-)	-	(-)	-	(-)
イソ吉草酸血症	-	(-)	-	(-)	-	(-)	-	(-)	-	(-)
グルコーストランスポーター1欠損症	-	(-)	-	(-)	-	(-)	-	(-)	-	(-)
グルタル酸血症1型	1	(-)	-	(-)	-	(-)	1	(-)	-	(-)
グルタル酸血症2型	1	(-)	-	(-)	-	(-)	1	(-)	-	(-)
尿素サイクル異常症	8	(-)	-	(-)	3	(-)	2	(-)	-	(-)
リジン尿性蛋白不耐症	-	(-)	-	(-)	-	(-)	-	(-)	-	(-)
先天性葉酸吸収不全	-	(-)	-	(-)	-	(-)	-	(-)	-	(-)
ボルフィリン症	6	(-)	-	(-)	-	(-)	6	(-)	-	(-)
複合カルボキシラーゼ欠損症	-	(-)	-	(-)	-	(-)	-	(-)	-	(-)
筋型糖原病	3	(-)	-	(-)	-	(-)	3	(-)	-	(-)
肝型糖原病	7	(-)	-	(-)	-	(-)	7	(-)	-	(-)
ガラクトース-1-リン酸ウリジルトランスフェラーゼ欠損症	-	(-)	-	(-)	-	(-)	-	(-)	-	(-)
レシチンコレステロールアシルトランスフェラーゼ欠損症	-	(-)	-	(-)	-	(-)	-	(-)	-	(-)
シトステロール血症	2	(-)	-	(-)	-	(-)	2	(-)	-	(-)
タンジール病	-	(-)	-	(-)	-	(-)	-	(-)	-	(-)
原発性高カイロミクロン血症	2	(-)	-	(-)	-	(-)	2	(-)	-	(-)
脳髄黄色腫症	5	(-)	1	(-)	-	(-)	5	(-)	1	(-)
無βリボタンパク血症	-	(-)	-	(-)	-	(-)	-	(-)	-	(-)
脂肪萎縮症	2	(-)	-	(-)	-	(-)	2	(-)	-	(-)
家族性地中海熱	27	(-)	-	(-)	4	1	3	(-)	1	(-)
高IgD症候群	-	(-)	-	(-)	-	(-)	-	(-)	-	(-)
中條・西村症候群	1	(-)	-	(-)	-	(-)	1	(-)	-	(-)
化膿性無菌性関節炎・壞疽性膿皮症・アクネ症候群	-	(-)	-	(-)	-	(-)	-	(-)	-	(-)
慢性再発性多発性骨髄炎	7	(-)	-	(-)	-	(-)	1	(-)	-	(-)
強直性脊椎炎	460	(-)	104	(-)	34	5	64	4	430	(-)
進行性骨化性線維異形成症	2	(-)	-	(-)	-	(-)	-	(-)	2	(-)
肋骨異常を伴う先天性側弯症	4	(-)	-	(-)	-	(-)	4	(-)	-	(-)
骨形成不全症	10	(-)	1	(-)	1	(-)	1	(-)	1	(-)
タナトフォリック骨異形成症	1	(-)	-	(-)	-	(-)	-	(-)	1	(-)
軟骨無形成症	17	(-)	-	(-)	1	(-)	2	(-)	16	(-)
リンパ管腫症/ゴーム病	5	(-)	-	(-)	-	(-)	-	(-)	5	(-)
巨大リンパ管奇形(頸部顔面病変)	1	(-)	-	(-)	-	(-)	-	(-)	1	(-)
巨大静脈奇形(頸部口腔咽頭びまん性病変)	-	(-)	-	(-)	-	(-)	-	(-)	-	(-)
巨大動静脈奇形(頸部顔面又は四肢病変)	7	(-)	-	(-)	1	(-)	1	(-)	7	(-)
クリッパル・トレノネー・ウェーバー症候群	28	(-)	-	(-)	2	(-)	3	(-)	27	(-)
先天性赤血球形成異常性貧血	1	(-)	-	(-)	-	(-)	-	(-)	1	(-)
後天性赤芽球癆	28	(-)	36	(-)	3	3	4	3	27	(-)
ダイヤモンド・ブラックファン血	1	(-)	-	(-)	1	(-)	2	(-)	-	(-)
ファンコニ貧血	1	(-)	-	(-)	-	(-)	-	(-)	1	(-)
遺伝性鉄芽球性貧血	1	(-)	-	(-)	-	(-)	-	(-)	1	(-)
エプスタイン症候群	1	(-)	-	(-)	-	(-)	-	(-)	1	(-)
自己免疫性後天性凝固因子欠乏症	3	(-)	13	(-)	1	1	-	(-)	4	(-)
クロンカイト・カナダ症候群	9	(-)	3	(-)	1	(-)	1	(-)	9	(-)
非特異性多発性小腸潰瘍症	6	(-)	-	(-)	1	(-)	1	(-)	6	(-)
ヒルシュスプルング病(全結腸型又は小腸型)	2	(-)	-	(-)	-	(-)	-	(-)	2	(-)
総排泄腔外反症	-	(-)	-	(-)	-	(-)	-	(-)	-	(-)
総排泄腔遺残	3	(-)	-	(-)	-	(-)	-	(-)	3	(-)
先天性横隔膜ヘルニア	1	(-)	-	(-)	-	(-)	-	(-)	1	(-)
乳幼児肝巨大血管腫	-	(-)	-	(-)	-	(-)	-	(-)	-	(-)
胆道閉鎖症	22	(-)	-	(-)	1	(-)	-	(-)	23	(-)
アラジール症候群	7	(-)	-	(-)	2	(-)	1	(-)	8	(-)
遺伝性腓炎	3	(-)	-	(-)	-	(-)	-	(-)	3	(-)
嚢胞性線維症	1	(-)	-	(-)	-	(-)	-	(-)	1	(-)
IgG4関連疾患	107	(-)	76	(-)	8	6	9	5	106	(-)
黄斑ジストロフィー	20	(-)	1	(-)	2	(-)	2	(-)	20	(-)
レーベル遺伝性視神経症	11	(-)	3	(-)	-	1	-	1	11	(-)
アッシュャー症候群	1	(-)	-	(-)	-	(-)	-	(-)	1	(-)
若年発症型両側性感音聴覚遅発性内リンパ水腫	1	(-)	-	(-)	-	(-)	-	(-)	1	(-)
遅発性内リンパ水腫	3	(-)	1	(-)	-	(-)	-	(-)	3	(-)

第5表 難病医療費等助成対象者（2-1）（国の対象疾病分）（つづき）

（令和元年8月分）

疾病名	7月末		認定		資格喪失		8月末			
	一般	老人	一般	老人	一般	老人	一般	老人	合計	合計
好酸球性副鼻腔炎	947	81	94	9	87	8	954	82	1,036	
カナルパノシス	1	-	-	-	-	-	1	-	1	
進行性白質脳症	-	-	1	-	-	-	1	-	1	
進行性ミオクロマ症	1	-	1	-	-	-	2	-	2	
先天性異常症候群	2	-	-	-	-	-	2	-	2	
先天性三尖弁狭窄症	-	-	-	-	-	-	-	-	-	
先天性僧帽弁狭窄症	-	-	-	-	-	-	-	-	-	
先天性肺静脈狭窄症	-	-	-	-	-	-	-	-	-	
左肺動脈右肺動脈起始症	-	-	-	-	-	-	-	-	-	
ネイルパテラ症候群(爪膝蓋骨症候群)/LMX1B関連腎症	-	-	-	-	-	-	-	-	-	
カルニチン回路異常症	1	-	-	-	-	-	1	-	1	
三頭酵素欠損症	-	-	-	-	-	-	-	-	-	
シトリン欠損症	2	1	-	-	-	-	2	1	3	
セピアブテリン還元酵素(SR)欠損症	-	-	-	-	-	-	-	-	-	
先天性グリコシルホスファチジルイノシトール(GPI)欠損症	-	-	-	-	-	-	-	-	-	
非ケトーシス型高グリシニン血症	-	-	-	-	-	-	-	-	-	
β-ケトチオラーゼ欠損症	-	-	-	-	-	-	-	-	-	
芳香族L-アミノ酸脱炭酸酵素欠損症	1	-	-	-	-	-	1	-	1	
メチルグルタコン酸尿症	-	-	-	-	-	-	-	-	-	
遺伝性自己炎症疾患	-	-	-	-	-	-	-	-	-	
大理石骨病	2	-	-	-	-	-	2	-	2	
特発性血栓症(遺伝性血栓性素因によるものに限る。)	6	-	-	-	1	-	5	-	5	
前眼部形成異常症	4	-	-	-	-	-	4	-	4	
無虹彩症	10	-	3	-	2	-	11	-	11	
先天性気管狭窄症/先天性声門下狭窄症	3	-	-	-	-	-	3	-	3	
特発性多中心性キャッサルマン病	79	11	9	1	7	1	81	11	92	
膠様滴状角膜ジストロフィー	-	-	-	-	-	-	-	-	-	
ハッチンソン・ギルフォード症候群	-	-	-	-	-	-	-	-	-	
国の対象疾病(難病法)小計	61,783	33,065	6,589	4,331	7,040	4,370	61,332	33,026	94,358	
スモン	8	88	6	69	6	69	8	88	96	
劇症型肝炎	11	-	-	-	-	-	11	-	11	
重症急性性膵炎	3	-	-	-	2	-	1	-	1	
プリオン病(ヒト由来乾燥硬膜移植によるクワイツフェルト・ヤコブ病)	-	-	-	-	-	-	-	-	-	
重症多形滲出性紅斑(急性期)	-	-	-	-	-	-	-	-	-	
国の対象疾病(特疾)小計	22	88	6	69	8	69	20	88	108	
先天性血液凝固因子欠乏症等	676	55	3	1	-	-	679	56	735	
国の対象疾病計	62,481	33,208	6,598	4,401	7,048	4,439	62,031	33,170	95,201	

第5表 難病医療費等助成対象者（2-2）（東京都の対象疾病分）

（令和元年8月分）

疾病名	7月末		認定		資格喪失		8月末		
	一般	老人	一般	老人	一般	老人	一般	老人	合計
悪性高血圧	6	-	2	-	2	-	6	-	6
原発性骨髄線維症	62	-	4	4	14	7	52	-	77
母斑症	60	-	2	-	20	-	42	-	44
肝内結石症	21	-	3	1	4	-	20	-	28
古典的特発性好酸球増多症候群	32	-	1	-	3	-	30	-	36
びまん性汎気管支炎	77	-	2	2	26	23	53	-	98
遺伝性QT延長症候群	43	-	1	-	12	-	32	-	34
網膜脈絡膜萎縮症	11	-	-	1	1	11	10	-	51
東京都の対象疾病（特疾）小計	312	-	15	8	82	41	245	-	374
人工透析を必要とする腎不全	13,262	(13,262)	7,122	10,059	7,037	9,945	13,347	(13,347)	28,959
東京都の対象疾病計	13,574	(13,262)	7,137	10,067	7,119	9,986	13,592	(13,347)	29,333

注1. 認定は更新認定を含む。

- 難病法は平成27年1月1日施行の難病の患者に対する医療等に関する法律の対象者、特疾は特定疾病治療研究事業の対象者を指す。
- 一般は70歳未満、老人は70歳以上（高齢受給者及び後期高齢者）を指す。
- スモン、プリオン病（ヒト由来乾燥硬膜移植によるクロイツフェルト・ヤコブ病に限る。）は平成27年1月1日以降も特定疾病治療研究事業として継続。重症急性膵炎・劇症肝炎は平成27年1月1日から新規は廃止されたが、更新患者のみ同事業内で継続。
- 重症多形滲出性紅斑（急性期）は難病法においても2疾病に分かれて継続するが、対象患者の有効期間満了までは旧事業として継続。
- 平成29年4月1日の第3次疾病拡大により、国24疾病（都単独疾病から組替えなし。）が新設。
- 平成29年4月1日より既存の指定難病のうち「原発性胆汁性肝硬変」が「原発性胆汁性胆管炎」に名称変更。
- 平成29年4月1日より既存の指定難病のうち「自己免疫性出血病XⅢ」が「自己免疫性後天性凝固因子欠乏症」に名称変更。
- 平成30年1月1日より既存の都単独疾病のうち「骨髄線維症」が「原発性骨髄線維症」に名称変更。
- 平成30年1月1日より既存の都単独疾病のうち「特発性好酸球増多症候群」が「古典的特発性好酸球増多症候群」に名称変更。
- 平成30年4月1日の第4次疾病拡大により、国1疾病（都単独疾病から組替えなし。）が新設。
- 平成30年4月1日より既存の指定難病のうち「全身型若年性特発性関節炎」が「若年性特発性関節炎」に名称変更。
- 平成30年4月1日より既存の指定難病のうち「有馬症候群」が「ジュベール症候群関連疾患」に名称変更。
- 平成30年4月1日より既存の指定難病のうち「先天性気管狭窄症」が「先天性気管狭窄症/先天性声門下狭窄症」に名称変更。
- 令和元年7月1日の第5次疾病拡大により、国2疾病（都単独疾病からの組替えなし。）が新設。

当月	124,534 人	当月重症度	29,802 人
前月	124,923 人	前月重症度	29,601 人
当月-前月=	-389 人増	対認定患者比	23.93 %
対前月比	-0.31 %		
前年同月	122,598 人		
対前年同月比	1.58 %増		

資料：保健政策部疾病対策課

第6表 エイズ相談件数・HIV検査者数

(令和元年8月分)

区分	電話相談数	来所(来院) 相談者数	HIV検査者数		
			計	男	女
総数	3,530	4,531	2,616	1,829	787
保健所	569	2,155	1,341	871	470
東京都	45	394	212	142	70
特別区	457	1,532	1,002	641	361
八王子市・町田市	67	229	127	88	39
エイズ対策担当	1,335	-	-	-	-
南新宿検査・相談室	1,468	2,166	1,067	788	279
多摩地域検査・相談室	158	210	208	170	38

- 注1. 都立病院については、電話相談として行っておらず、
また受診者は都立病院のみではないため、都立病院の項目を削除（平成30年4月より）。
2. 平成30年4月より八王子市・町田市についてはまとめて記載。
3. 平成30年4月より検査・相談室について実績を記載。

資料：健康安全部感染症対策課

第7表 感染症発生動向調査全数把握対象疾患届出患者数

(2019年 第 31～35 週)

病名	東京都		全国	
	第 31～35 週	2019年累計	第 31～35 週	2019年累計
一類感染症				
エボラ出血熱	-	-	-	-
クリミア・コンゴ出血熱	-	-	-	-
痘苗	-	-	-	-
南米出血熱	-	-	-	-
ペスト	-	-	-	-
マールブルグ病	-	-	-	-
ラッサ熱	-	-	-	-
二類感染症				
急性灰白髄炎	-	-	-	-
結核	324	2,144	1,716	14,409
ジフテリア	-	-	-	-
重症急性呼吸器症候群	-	-	-	-
中東呼吸器症候群	-	-	-	-
鳥インフルエンザ (H5N1)	-	-	-	-
鳥インフルエンザ (H7N9)	-	-	-	-
三類感染症				
コレラ	-	2	-	3
細菌性赤痢	1	14	9	63
腸管出血性大腸菌感染症	70	224	685	2,381
腸チフス	-	3	9	28
パラチフス	-	3	-	11
四類感染症				
E型肝炎	10	87	42	354
ウエストナイル熱	-	-	-	-
A型肝炎	26	110	45	323
エキノкокス	-	-	2	14
黄熱	-	-	-	-
オウムムチ病	-	3	1	12
オムスク出血熱	-	-	-	-
回帰熱	-	-	1	2
キヤサヌル森林病	-	-	-	-
Q熱	-	-	-	-
狂犬病	-	-	-	-
コクシジオリデス症	-	-	1	2
サカウイルス感染症	-	-	-	-
重症熱性血小板減少症候群	-	1	10	71
腎症候性出血熱	-	-	-	-
西部ウマ脳炎	-	-	-	-
ダニ媒介脳炎	-	-	-	-
炭疽	-	-	-	-
チクングニア熱	-	2	10	23
つつが虫病	-	-	1	82
デング熱	27	79	91	282
東部ウマ脳炎	-	-	-	-
鳥インフルエンザ (H5N1及びH7N9を除く)	-	-	-	-
ニパウイルス感染症	-	-	-	-

病名	東京都		全国	
	第 31～35 週	2019年累計	第 31～35 週	2019年累計
四類感染症（続き）				
日本紅斑熱	-	-	37	154
日本脳炎	-	-	-	-
ハンタウイルス肺症候群	-	-	-	-
Bウイルス	-	-	-	-
鼻疽	-	-	-	-
ブルセラ症	-	1	-	2
ベネズエラウマ脳炎	-	-	-	-
ヘンドラウイルス感染症	-	-	-	-
発しんチフス	-	-	-	-
ボツリヌス症	-	-	-	1
マラリア	2	10	7	37
野兔病	-	-	-	-
ライム病	-	-	1	9
リッサウイルス感染症	-	-	-	-
リフトバレー熱	-	-	-	-
類鼻疽	-	-	1	1
レジオネラ症	23	127	308	1,515
レプトスピラ症	2	3	3	9
ロッキーマン紅斑熱	-	-	-	-
五類感染症				
アメーバ赤痢	13	114	49	579
ウイルス性肝炎（A型・E型を除く）	16	69	15	221
カルバペネム耐性腸内細菌科細菌感染症	28	131	161	1,391
急性弛緩性麻痺（急性灰白髄炎を除く）	-	3	6	55
急性脳炎	9	58	28	615
クリプトスポリジウム症	1	3	4	13
クロイツフェルト・ヤコブ病	1	13	16	126
劇症型溶血性レンサ球菌感染症	11	89	47	638
後天性免疫不全症候群	40	262	63	789
ジアルジア症	2	5	5	32
侵襲性インフルエンザ菌感染症	6	62	35	401
侵襲性髄膜炎菌感染症	-	2	3	31
侵襲性肺炎球菌感染症	17	266	93	2,320
水痘（入院例に限る）	6	46	28	328
先天性風しん症候群	-	1	-	3
梅毒	154	1,168	369	4,431
播種性クリプトコックス症	-	9	4	98
破傷風	1	5	15	90
バンコマイシン耐性黄色ブドウ球菌感染症	-	-	-	-
バンコマイシン耐性腸球菌感染症	-	5	5	52
百日咳	110	994	1,269	11,579
風しん	55	817	102	2,156
麻疹	3	104	9	676
薬剤耐性アシネトバクター感染症	-	2	-	22

- 注 1. 医師から直接都内の保健所長に届け出された患者数です。
2. 医師から追加して届出があった場合、数値を遡及して修正することがあります。
3. 百日咳は平成30年1月1日（第1週）より定点把握対象疾患から全数把握対象疾患に変更されました。
4. 急性弛緩性麻痺は平成30年5月1日（第18週）より全数把握対象疾患に指定されました。
- 資料：東京都感染症情報センター（東京都健康安全研究センター）

第8表 健康安全研究センター検査業務実績

(令和元年8月分)

種 類	検 査 数
総 数	20,708
微 生 物 検 査	10,144
食 品 ・ 腸 内 細 菌 検 査	1,935
病 原 細 菌 検 査	2,817
ウ イ ル ス 検 査	5,392
食 品 化 学 検 査	5,864
食 品 成 分 検 査	954
食 品 添 加 物 検 査	1,699
残 留 物 質 検 査	3,211
薬 事 環 境 科 学 検 査	4,700
医 薬 品 検 査	1,862
環 境 衛 生 検 査	210
水 質 検 査	272
生 体 影 響 検 査	2,356

注 平成24年4月分より、組織変更に伴い報告の項目を変更しました。

資料：健康安全研究センター

第9表 性感染症検査実績

(令和元年 8月分)

	梅毒血清反応検査				性器クラミジア検査				淋菌検査	
	検査数 (TPLA)	検査数 (RPR)	検査数 (TPHA・IC)	陽性数	検査数	陽性数 (核酸検査)	陽性数 (IgA)	陽性数 (IgG)	検査数 (核酸検査)	陽性数
総数	1,284	1,258	1,189	50	840	56	6	6	452	-
男	930	865	818	46	523	30	3	4	287	-
女	354	393	371	4	317	26	3	2	165	-

注1. 梅毒血清反応検査については、平成30年4月よりTPLA及びRPRについてそれぞれの検査法による検査数を記載。

またTP抗原法による検査について、TPHA法ではなくIC法で行う自治体もあることから記載を追加。

2. クラミジア検査について、表頭に「性器」と記載を追加。

資料：健康安全部感染症対策課

第10表 大気汚染健康障害者医療費助成被認定者

(令和元年 8月分)

疾病名	患者数	年齢階層別					
		0～17歳	0～19歳	20～39歳	40～59歳	60～74歳	75歳以上
総数							
7月末	67,166	4,551	4,551	10,461	25,470	15,539	11,145
新規認定	18	18	18	-	-	-	-
(更新認定)	(3,189)	(90)	(90)	(353)	(1,340)	(784)	(622)
8月末	65,942	4,409	4,409	10,138	24,952	15,322	11,121
慢性気管支炎							
7月末	1	1	1	-	-	-	-
新規認定	-	-	-	-	-	-	-
(更新認定)	(-)	(-)	(-)	(-)	(-)	(-)	(-)
8月末	1	1	1	-	-	-	-
気管支ぜん息							
7月末	67,165	4,550	4,550	10,461	25,470	15,539	11,145
新規認定	18	18	18	-	-	-	-
(更新認定)	(3,189)	(90)	(90)	(353)	(1,340)	(784)	(622)
8月末	65,941	4,408	4,408	10,138	24,952	15,322	11,121
ぜん息性気管支炎							
7月末	-	-	-	-	-	-	-
新規認定	-	-	-	-	-	-	-
(更新認定)	(-)	(-)	(-)	(-)	(-)	(-)	(-)
8月末	-	-	-	-	-	-	-
肺気しゅ							
7月末	-	-	-	-	-	-	-
新規認定	-	-	-	-	-	-	-
(更新認定)	(-)	(-)	(-)	(-)	(-)	(-)	(-)
8月末	-	-	-	-	-	-	-

注1. 年齢階層は認定時の年齢。

2. 当月末の患者数は資格喪失等を含むため、前月末の患者数と新規認定者との合計とはならない。

3. 平成27年3月で18歳以上の新規認定の受付を終了した。

資料：健康安全部環境保健衛生課

第11表 食中毒発生状況

(令和元年 8月分)

	平成31年			令和元年									令和元年 累計	平成30年 同期累計
	1月	2月	3月	4月	5月	6月	7月	8月	9月	10月	11月	12月		
件数	9	11	16	10	7	10	11	7					81	121
患者数	81	34	154	83	20	32	28	106					538	1,376

注 食中毒発生件数、患者数は速報値を掲載しています。

このため、今後新たに患者が確認された場合などに変動することがあります。

資料：健康安全部食品監視課

第12表 健康安全研究センターによる監視指導状況

有害食品等の監視指導状況

監視指導状況

(令和元年 8月分)

収去検査	立入軒数	収去軒数	収去品目数	検査検体数	違反検体数
	2,757	72	354	3,947	1

表示検査	立入軒数	検査品目数	違反品目数
	2,757	37,815	59

理化学検査及び細菌検査

(令和元年 8月分)

食品分類	区分	理化学		細菌		総計	輸入食品の再掲		収去検査で発見された違反品目数
		検体数	輸入(再掲)	検体数	輸入(再掲)		検体数	品目数	
合計		2,936	1,569	1,011	396	3,947	1,965	124	1
魚介類		30	-	-	-	30	-	-	-
無加熱摂取冷凍食品		22	22	-	-	22	22	1	-
加熱後摂取凍結前未加熱冷凍食品		87	86	82	9	169	95	5	-
加熱後摂取凍結前加熱冷凍食品		2	-	-	-	2	-	-	-
生食用冷凍鮮魚介類		10	10	19	19	29	29	1	-
魚介加工品		15	-	-	-	15	-	-	-
肉・卵類及びその加工品		54	-	39	-	93	-	-	-
牛乳・加工乳・その他の乳		412	-	-	-	412	-	-	-
乳製品		112	42	77	44	189	86	5	-
乳類加工品		-	-	-	-	-	-	-	-
アイスクリーム類・氷菓		-	-	-	-	-	-	-	-
穀類及びその加工品		191	124	48	-	239	124	10	-
野菜類・果物及びその加工品		1,109	914	197	155	1,306	1,069	65	-
菓子類		222	60	139	37	361	97	6	-
清涼飲料水		75	51	9	9	84	60	3	-
酒		15	15	-	-	15	15	5	-
氷		-	-	-	-	-	-	-	-
調味料		65	36	57	33	122	69	3	-
そうざい類及びその半製品		184	16	178	4	362	20	1	-
その他の食品		321	191	166	86	487	277	17	1
化学的合成品及びその製剤		-	-	-	-	-	-	-	-
その他の添加物		-	-	-	-	-	-	-	-
器具及び容器包装		10	2	-	-	10	2	2	-
おもちゃ		-	-	-	-	-	-	-	-

資料：健康安全研究センター広域監視部

第13表 食肉衛生検査所とちく検査頭数

(令和元年 8月分)

区分	総数	牛	こ牛	馬	豚	めん羊	山羊
とちく検査頭数	20,647	6,100	-	-	14,547	-	-
処分頭数	13,712	4,173	-	-	9,539	-	-
禁止	-	-	-	-	-	-	-
全部廃棄	20	9	-	-	11	-	-
一部廃棄	13,692	4,164	-	-	9,528	-	-

資料：健康安全部食品監視課

第14表 市場衛生検査所業務

a. 監視指導等

(令和元 8月分)

対象業態数	監視指導 件数	衛生教育		食中毒関連 調査件数	苦情処理 件数	表示違反 件数
		回数	人数			
2,178	14,861	16	309	1	57	7

b. 品目別の検査及び処理

(令和元 8月分)

品目	検査検体数			検査項目	不利益 処分	措置
	総数	適	不適			
総 数	539	539	-	7,154	-	61
魚 介 類	9	9	-	141	-	-
魚 介 類 加 工 品	11	11	-	217	-	-
乳 肉 製 品	15	15	-	30	-	-
青 果 物	36	36	-	2,234	-	2
そ の 他	468	468	-	4,532	-	59

資料：健康安全部食品監視課

第15表 検案・解剖件数、死因別（監察医務院分）

a. 検案・解剖件数

（令和元年 8月分）

	総数	男	女	不詳
検 案 件 数	1,433	909	524	-
解 剖 件 数	182	123	59	-
（行政処置数）	-	-	-	-
（当院司法処置数）	-	-	-	-
当院以外の司法解剖	50	27	23	-

b. 検案・解剖件数、死因別

（令和元年 7月分）

死因	総数	男	女	不詳	死因	総数	男	女	不詳
総 数	947	617	330	-	その他不詳の外因死	185	119	66	-
病 死	573	363	210	-	自 殺	126	84	42	-
感染症及び寄生虫症	3	2	1	-	中 毒	14	7	7	-
結 核	-	-	-	-	縊 死	74	55	19	-
そ の 他	3	2	1	-	溺 死	6	2	4	-
新 生 物	37	28	9	-	飛 び 降 り	21	14	7	-
内分泌・栄養・代謝・					鋭 器	5	3	2	-
免 疫 疾 患	18	11	7	-	交 通 機 関	5	2	3	-
神経系・感覚器系の疾患	4	2	2	-	そ の 他	1	1	-	-
循環器系の疾患	379	228	151	-	他 殺	-	-	-	-
心 疾 患	289	174	115	-	その他及び不詳	59	35	24	-
脳 血 管 障 害	59	38	21	-	不 詳 の 死	127	103	24	-
そ の 他 の 疾 患	31	16	15	-					
呼 吸 器 系 疾 患	39	26	13	-					
消 化 器 系 疾 患	54	44	10	-					
そ の 他	39	22	17	-					
不 慮 の 外 因 死	62	32	30	-					
交 通 事 故	8	4	4	-					
転 倒 ・ 転 落	17	11	6	-					
溺 水	2	1	1	-					
煙・火災・火焰による死	-	-	-	-					
窒 息	23	9	14	-					
中 毒	5	3	2	-					
そ の 他	7	4	3	-					

検案数 947 解剖数 141（行政処置数 141 司法処置数 -）
 当院以外の司法解剖件数 41

資料：監察医務院

第16表 都立肢体不自由児施設及び重症心身障害児施設利用状況

(令和元年8月分)

施設名	入院等					外来
	前月末 在籍数	入院等	退院等	月末在籍 数	当月患者 延数	当月患者 延数
肢体不自由児(者)施設	272	179	181	270	3,228	7,148
北療育医療センター	84	178	181	81	2,013	3,789
入院	27	149	152	24	1,151	・
入園	15	29	28	16	616	・
通園	42	-	1	41	246	・
城南分園	67	-	-	67	455	759
通園	41	-	-	41	271	・
通所	26	-	-	26	184	・
城北分園	70	1	-	71	519	989
通園	39	1	-	40	257	・
通所	31	-	-	31	262	・
多摩療育園	51	-	-	51	241	1,611
通園	51	-	-	51	241	・
重症心身障害児(者)施設	694	292	301	685	17,689	6,135
府中療育センター	279	104	107	276	8,043	722
入院	1	3	3	1	27	・
入所	249	101	104	246	7,732	・
通所	29	-	-	29	284	・
北療育医療センター	78	12	14	76	1,609	-
入所	40	12	13	39	1,219	・
通所	38	-	1	37	390	・
東大和療育センター	146	97	96	147	3,953	2,220
入院	-	12	11	1	29	・
入所	108	85	84	109	3,491	・
通所	38	-	1	37	433	・
よつぎ療育園	29	-	-	29	331	591
通所	29	-	-	29	331	・
東部療育センター	162	79	84	157	3,753	2,602
入院	1	4	5	-	20	・
入所	103	75	79	99	3,242	・
通所	58	-	-	58	491	・

- 注1. 平成18年4月分より、東部療育センター（平成17年12月開所）分を計上しています。
 2. 平成20年4月分より、北療育医療センター 重心施設 通所（平成20年4月開所）分を計上しています。
 3. 平成24年4月分より、肢体不自由児(者)施設は、旧肢体不自由児施設(18歳以上の利用者を含む)の利用状況について計上しています。
 4. 平成24年4月分より、重症心身障害児(者)施設は、旧重症心身障害児施設(18歳以上の利用者を含む)の利用状況について計上しています。

資料：障害者施策推進部施設サービス支援課

第17表 B型・C型ウイルス肝炎治療医療費助成対象者

B型・C型ウイルス肝炎インターフェロン治療医療費助成対象者（3-1）

（令和元年 8月分）

疾病名	7月末		認 定		資 格 喪 失		8月末		
	一 般	老 人	一 般	老 人	一 般	老 人	一 般	老 人	合 計
内 訳									
総数	19	-	1	-	-	-	20	-	20
B型ウイルス肝炎	19	-	1	-	-	-	20	-	20
C型ウイルス肝炎	-	-	-	-	-	-	-	-	-

注 平成19年10月1日より助成開始

☆当月 20 人

☆前月 19 人

☆当月-前月 1 人増

B型ウイルス肝炎核酸アナログ製剤治療医療費助成対象者（3-2）

（令和元年 8月分）

疾病名	7月末		認 定		資 格 喪 失		8月末		
	一 般	老 人	一 般	老 人	一 般	老 人	一 般	老 人	合 計
内 訳									
総数	5,116	1,304	332	91	364	76	5,084	1,319	6,403

注 平成22年4月1日より助成開始

☆当月 6,403 人

☆前月 6,420 人

☆当月-前月 ▲ 17 人増

B型・C型ウイルス肝炎インターフェロンフリー治療医療費助成対象者（3-3）

（令和元年 8月分）

疾病名	7月末		認 定		資 格 喪 失		8月末		
	一 般	老 人	一 般	老 人	一 般	老 人	一 般	老 人	合 計
内 訳									
総数	302	165	104	64	91	54	315	175	490

注 平成26年9月2日より助成開始

☆当月 490 人

☆前月 467 人

☆当月-前月 23 人増

肝がん・重度肝硬変治療研究促進事業対象者（3-4）

（令和元年 8月分）

疾病名	7月末		認 定		資 格 喪 失		8月末		
	一 般	老 人	一 般	老 人	一 般	老 人	一 般	老 人	合 計
内 訳									
総数	6	5	2	1	-	-	8	6	14

注 平成30年12月1日より助成開始

☆当月 14 人

☆前月 11 人

☆当月-前月 3 人増

資料：保健政策部疾病対策課

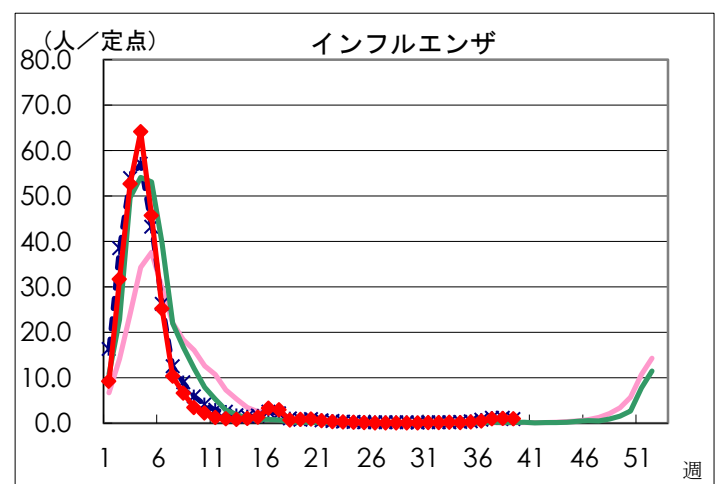
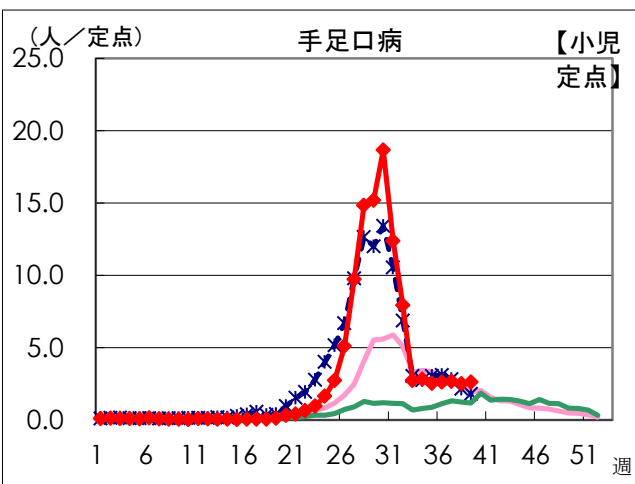
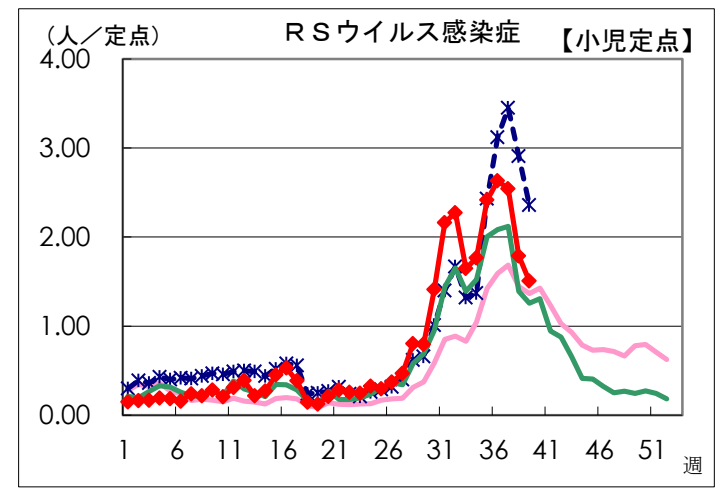
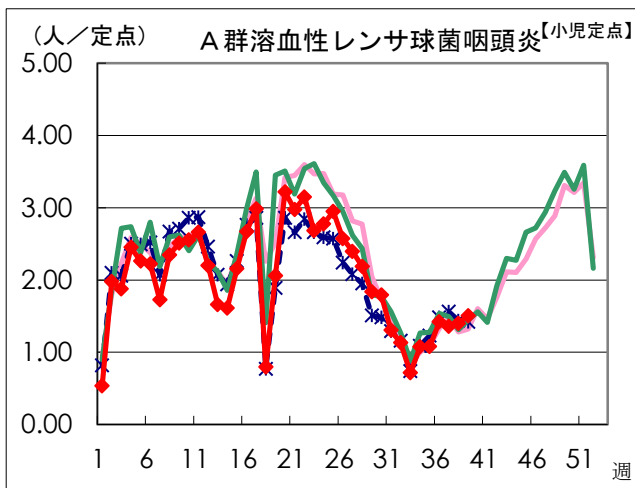
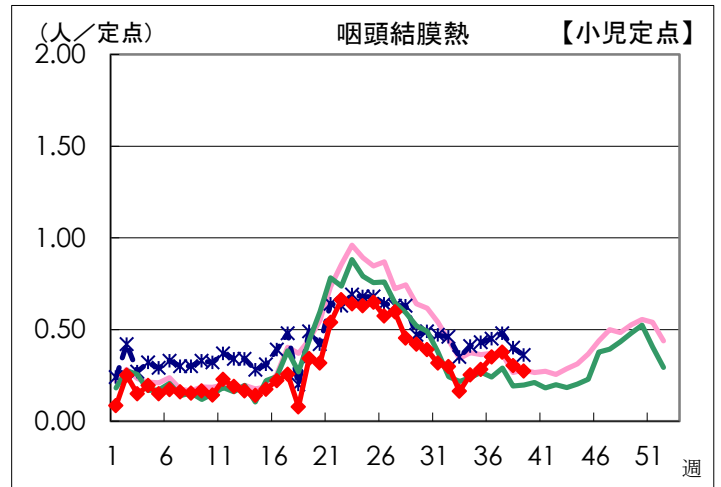
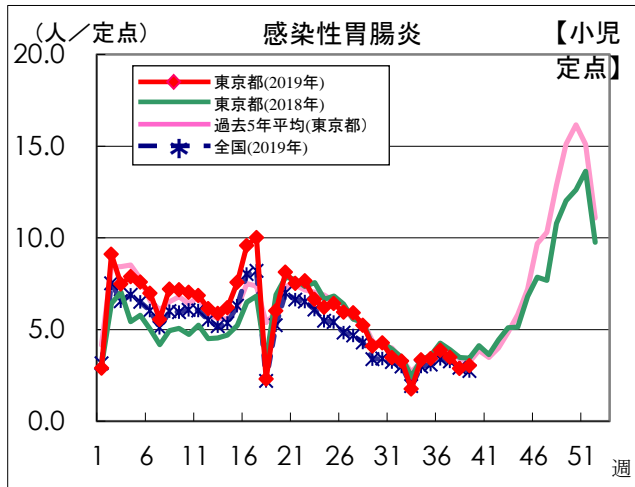
感染症発生動向調査

週別定点あたり患者報告数推移

○ 定点数：小児科医療機関 264 定点

(インフルエンザは「小児科」と「内科」の医療機関 419 定点)

○ 期 間：2019年第39週現在



資料: 東京都健康安全研究センター(感染症情報センター)