

月報 2019. 5

福祉行政・衛生行政統計

目 次

- 福祉行政統計編…………… 1
 - 衛生行政統計編…………… 21
-

表章記号の規約

計数のない場合	—
計数不明又は計数を表章することが不適當な場合	…
統計項目のありえない場合	・
比率を微小（0.05未満）の場合	0.0
減少をあらわす場合	▲又は△

注 本書に掲載の数値は速報値のため、今後公表される数値と相違する場合があります。
また、数値は四捨五入のため、総数と内訳の合計が一致しない場合があります。

福祉行政統計

1	地域別指標	2
2	生活保護	
(1)	保護の対象	4
(2)	保護費	5
(3)	保護施設	5
3	低所得者福祉	
(1)	生活福祉資金	6
(2)	城北労働・福祉センター	6
4	高齢者福祉	
(1)	高齢者福祉相談	7
(2)	高齢者福祉施設	7
(3)	高齢者医療	7
(4)	介護保険	7
5	児童福祉	
(1)	児童相談	10
(2)	児童福祉施設	11
(3)	里親及び小規模住居型児童養育事業（ファミリーホーム）	11
6	ひとり親福祉	
(1)	ひとり親相談	12
(2)	母子生活支援施設	12
(3)	母子福祉資金・父子福祉資金	12
(4)	児童扶養手当	13
7	女性福祉	
(1)	女性相談	14
(2)	婦人保護施設	15
8	障害者福祉	
(1)	障害者の手帳	16
(2)	障害者の相談・援護	16
(3)	障害者医療	17
(4)	障害者（児）の施設	18
(5)	特別児童扶養手当・特別障害者手当・障害児福祉手当等	20
(6)	心身障害者扶養年金	20

衛生行政統計

1	東京都保健医療情報センター運営状況	23
2	小児慢性特定疾病等医療券交付	24
3	自立支援医療費（精神通院）	25
4	精神保健福祉センター実績	26
5	難病医療費等助成対象者	28
6	エイズ相談件数・HIV検査者数	35
7	感染症発生動向調査全数把握対象疾患届出患者数	36
8	健康安全研究センター検査業務実績	38
9	性感染症検査実績	39
10	大気汚染健康障害者医療費助成被認定者	40
11	食中毒発生状況	41
12	健康安全研究センターによる監視指導状況	42
13	食肉衛生検査所とちく検査頭数	43
14	市場衛生検査所業務	44
15	検案・解剖件数、死因別（監察医務院分）	45
16	都立肢体不自由児施設及び重症心身障害児施設利用状況	46
17	B型・C型ウイルス肝炎治療医療費助成対象者	47
	感染症発生動向調査	48

福祉行政統計 編

1 地域別指標 その1

	(a) 都の人口(初日)		(b) 生活保護(月中)				(c) 保育所 在籍者数 (初日)		私的 約 ・再掲	
	世帯	人員 (A)	世帯	人員 (B)	保護率‰ (B) / (A)	前年同月 保護率‰				
総数	7,095,864	13,921,329	231,926	286,376	20.6	20.9	271,113	13	総	
区部計	5,111,874	9,623,654	173,696	211,194	21.9	22.4	187,929	-	区	
千代田区	37,085	64,858	582	629	9.7	10.3	1,455	-	千	
中央区	90,957	163,816	990	1,122	6.8	7.2	4,548	-	中	
港区	138,893	258,672	1,785	2,088	8.1	8.6	5,163	-	港	
新宿区	218,606	350,040	8,872	10,095	28.8	29.5	6,089	-	新	
文京区	129,209	233,522	1,988	2,220	9.5	10.0	4,922	-	文	
台東区	121,058	207,503	7,724	8,333	40.2	42.1	3,016	-	台	
墨田区	142,324	268,778	6,498	7,944	29.6	30.4	5,849	-	墨	
江東区	259,813	518,028	7,778	9,707	18.7	19.0	12,683	-	江	
品川区	227,624	408,708	4,726	5,513	13.5	14.0	10,067	-	品	
目黒区	152,979	287,056	2,413	2,774	9.7	10.0	5,093	-	目	
大田区	392,706	738,911	13,481	16,373	22.2	22.6	13,328	-	大	
世田谷区	488,399	936,382	8,879	10,364	11.1	11.0	16,120	-	世	
渋谷区	142,397	233,924	2,762	3,063	13.1	13.8	4,767	-	渋	
中野区	208,791	341,012	6,759	7,623	22.4	22.5	5,441	-	中	
杉並区	328,288	584,259	6,547	7,409	12.7	13.0	10,925	-	杉	
豊島区	186,620	301,762	6,156	6,839	22.7	23.1	5,708	-	豊	
北区	190,830	353,830	7,738	9,277	26.2	26.9	7,956	-	北	
荒川区	109,670	218,418	5,325	6,335	29.0	29.8	5,392	-	荒	
板橋区	313,430	582,551	14,198	18,148	31.2	31.8	11,368	-	板	
練馬区	358,604	740,008	13,314	16,731	22.6	23.1	14,241	-	練	
足立区	331,923	682,193	18,852	24,466	35.9	36.4	11,597	-	足	
葛飾区	215,679	454,332	10,789	13,716	30.2	30.4	10,092	-	葛	
江戸川区	325,989	695,091	15,540	20,425	29.4	29.9	12,109	-	江	
市部計	1,948,587	4,215,738	57,103	73,714	17.5	17.7	81,137	-	市	
八王子市	263,437	577,746	7,394	9,406	16.3	16.6	10,437	-	八	
立川市	88,539	180,919	3,879	4,970	27.5	27.9	3,829	-	立	
武蔵野市	76,727	148,427	1,669	1,897	12.8	12.4	2,506	-	武	
三鷹市	93,980	192,129	2,590	3,181	16.6	17.2	3,571	-	三	
青梅市	55,895	134,143	2,138	2,902	21.6	21.5	2,990	-	青	
府中市	123,878	263,675	4,049	5,277	20.0	19.9	5,232	-	府	
昭島市	50,024	112,222	1,737	2,192	19.5	20.3	2,691	-	昭	
調布市	117,672	239,214	2,540	3,063	12.8	13.0	5,582	-	調	
町田市	193,653	434,387	5,664	7,807	18.0	18.1	6,638	-	町	
小金井市	62,753	125,555	1,558	1,754	14.0	13.8	2,405	-	小	
小平市	87,400	195,899	2,494	3,236	16.5	16.9	3,560	-	平	
日野市	88,853	189,631	2,068	2,650	14.0	13.4	3,848	-	日	
東村山市	67,103	150,295	2,548	3,308	22.0	22.2	2,378	-	東	
国分寺市	62,562	127,545	978	1,180	9.3	9.2	2,769	-	国	
国立市	35,902	75,155	916	1,144	15.2	15.2	1,487	-	国	
福生市	28,184	57,833	910	1,113	19.2	19.1	1,366	-	福	
狛江市	42,103	83,728	968	1,129	13.5	13.8	1,715	-	狛	
東大和市	36,558	84,251	1,343	1,906	22.6	22.7	1,901	-	東	
清瀬市	33,679	75,234	1,647	2,197	29.2	30.1	1,341	-	清	
東久留米市	51,620	116,437	1,691	2,240	19.2	19.8	2,160	-	東	
武蔵村山市	29,563	71,603	1,217	1,708	23.9	24.0	1,917	-	武	
多摩市	68,594	147,931	1,863	2,484	16.8	17.3	2,438	-	多	
稲城市	39,186	91,445	847	1,122	12.3	13.1	1,937	-	稲	
羽村市	24,033	55,044	608	814	14.8	14.0	1,164	-	羽	
あきる野市	31,939	80,101	700	999	12.5	11.9	1,716	-	あ	
西東京市	94,750	205,189	3,087	4,035	19.7	19.9	3,559	-	西	
郡部計	22,295	56,790	690	968	17.0	17.0	1,334	-	郡	
瑞穂町	13,568	32,611	522	752	23.1	23.1	656	-	瑞	
日の出町	5,875	17,156	77	108	6.3	5.4	530	-	日	
檜原村	831	2,041	24	26	12.7	12.0	40	-	檜	
奥多摩町	2,021	4,982	65	77	15.5	17.4	108	-	奥	
その他			2	5						
島部計	13,108	25,147	437	500	19.9	19.7	713	13	島	
大島	6,055	12,131	166	195	16.1	16.1	368	-	大	
大島町	3,754	7,299	133	158	21.6	21.8	221	-	大	
利島村	196	337	-	-	0.0	0.0	15	-	利	
新島村	1,281	2,632	19	22	8.4	7.2	60	-	新	
神津島村	824	1,863	14	15	8.1	8.6	72	-	神	
三宅	1,572	2,635	63	75	28.5	29.4	58	-	三	
三宅村	1,377	2,297	62	74	32.2	33.7	58	-	三	
御蔵島村	195	338	1	1	3.0	0.0	-	-	御	
八丈	3,931	7,335	190	211	28.8	27.7	236	-	八	
八丈町	3,803	7,156	190	211	29.5	28.3	236	-	八	
青ヶ島村	128	179	-	-	0.0	0.0	-	-	青	
小笠原	1,550	3,046	18	19	6.2	6.9	51	13	支	
小笠原村	1,550	3,046	18	19	6.2	6.9	51	13	小	

資料：(a)総務局統計部、(b)生活福祉部保護課、(c)少子社会対策部保育支援課

(注)1. 「都の人口」は「東京都の人口(推計)」総務局統計部による。

2. 生活保護(月中)については停止中のも含む。

その2

	(d) 幼保連携型 認定こども園 在籍者数 (初 日)	私 的 契 約 ・再掲	(e) 身体障害者 手帳交付台帳 登録数 (月 末)	(f) 知的障害者 「愛の手帳」交付数 (交付台帳登録数) (月 末)	(g) 精神障害者 保健福祉手帳 交付数 (月 中)	(h) 国民健康保険 被保険者数 (月 末)	(i) 介護保険 第1号 被保険者数 (月 末)	
総 数	3,511	-	488,365	91,149 (11)	5,276	3,002,225	3,121,697	総
区 部 計	2,090	-	336,343	57,213	3,466	2,072,161	2,059,687	区
千代田区	-	-	2,387	228	16	10,815	11,127	千
中央区	1	-	3,508	523	38	28,844	24,969	中
港区	2	-	7,884	1,015	55	55,523	44,543	港
新宿区	346	-	13,644	1,611	144	96,711	68,825	新
文京区	-	-	6,342	1,009	78	43,353	43,683	文
台東区	74	-	9,769	1,003	74	50,956	46,655	台
墨田区	343	-	9,284	1,729	119	57,799	61,742	墨
江東区	193	-	19,029	3,359	179	100,590	112,832	江
品川区	1	-	14,437	2,016	105	75,576	82,674	品
目黒区	7	-	7,829	1,304	57	59,716	55,815	目
大田区	-	-	28,051	4,546	211	141,060	166,940	大
世田谷区	401	-	24,854	4,555	294	191,196	184,548	世
渋谷区	1	-	6,723	904	75	55,719	43,477	世
中野区	167	-	10,502	1,587	130	82,939	68,759	中
杉並区	2	-	16,196	2,716	164	125,323	120,385	杉
豊島区	-	-	10,006	1,362	85	77,569	58,244	豊
北区	89	-	17,389	2,532	128	80,464	88,639	北
荒川区	-	-	9,672	1,356	88	51,906	50,653	荒
板橋区	1	-	21,482	3,990	231	126,197	131,675	板
練馬区	1	-	24,363	5,130	356	150,158	160,741	練
足立区	174	-	30,502	5,793	347	162,019	170,972	足
葛飾区	279	-	17,546	3,477	208	104,947	114,038	葛
江戸川区	8	-	24,944	5,468	284	142,781	147,751	江
市 部 計	1,421	-	147,424	33,070	1,782	905,536	1,035,403	市
八王子市	366	-	15,585	4,658	212	131,039	149,023	市
立川市	12	-	7,434	1,540	61	39,439	44,382	立
武蔵野市	1	-	4,314	1,230	39	30,341	32,704	武
三鷹市	-	-	5,776	1,248	60	39,497	40,855	武
青梅市	2	-	6,581	1,207	69	32,228	38,266	青
府中市	3	-	8,688	1,996	119	53,371	56,867	府
昭島市	149	-	4,005	957	47	25,494	29,133	昭
調布市	1	-	8,765	1,552	95	47,296	50,838	昭
町田市	305	-	16,115	3,786	233	91,781	114,170	調
小金井市	81	-	3,253	720	45	23,484	26,084	町
小平市	-	-	6,736	1,549	80	39,706	44,751	小
日野市	2	-	6,103	1,399	80	36,782	46,023	平
東村山市	88	-	7,462	1,399	73	33,331	39,726	日
国分寺市	5	-	3,980	830	50	24,075	27,357	東
国立市	65	-	2,617	568	27	16,571	17,665	村
福生市	-	-	2,109	439	17	16,134	14,773	山
狛江市	1	-	2,740	483	35	17,712	19,972	市
東大和市	2	-	3,262	701	43	19,133	23,009	福
清瀬市	-	-	4,383	678	29	16,955	20,792	生
東久留米市	1	-	4,533	1,013	93	26,264	33,090	市
武蔵村山市	1	-	3,136	712	37	17,724	18,812	清
多摩市	132	-	5,205	1,118	91	34,046	41,947	瀬
稲城市	65	-	2,736	564	25	17,455	19,212	久
羽村市	133	-	1,902	513	20	12,643	14,199	留
あきる野市	6	-	2,971	768	31	19,640	23,035	米
西東京市	-	-	7,033	1,442	71	43,395	48,718	市
郡 部 計	-	-	2,943	613	21	15,543	17,594	郡
瑞穂町	-	-	1,392	346	17	9,228	9,140	瑞
日の出町	-	-	831	180	3	4,272	5,233	日
檜原村	-	-	162	32	-	639	970	出
奥多摩町	-	-	558	55	1	1,404	2,251	町
島 部 計	-	-	1,655	242	7	8,985	9,013	島
大 島	-	-	1,057	137	6	4,357	4,595	大
大島町	-	-	645	96	3	2,456	2,836	島
利島村	-	-	26	6	-	92	84	大
新島村	-	-	255	19	3	945	1,097	利
神津島村	-	-	131	16	-	864	578	島
三 宅	-	-	105	31	-	855	1,031	支
三宅村	-	-	100	30	-	748	968	三
御蔵島村	-	-	5	1	-	107	63	宅
八 丈	-	-	348	66	1	2,778	2,967	支
八丈町	-	-	335	66	1	2,735	2,935	八
青ヶ島村	-	-	13	-	-	43	32	丈
小 笠 原	-	-	145	8	-	995	420	支
小笠原村	-	-	145	8	-	995	420	小

資料：(d) 少子社会対策部保育支援課、(e)(f) 東京都心身障害者福祉センター、(g) 中部総合精神保健福祉センター、

(h) 保健政策部国民健康保険課、(i) 高齢社会対策部介護保険課

(注) 1. 「愛の手帳」交付数の()は都心施設に入所している場合等で福祉事務所の決定していない者。

2. 精神障害者保健福祉手帳交付数について「月中」とは、当該月中に発行した数である。

3. 介護保険第1号被保険者数は速報値であり、今後変動する場合があります。

確定値は後日、ホームページの「東京都介護サービス情報」に掲載しますので、参照してください。

アドレス http://www.fukushihoken.metro.tokyo.jp/kourei/hoken/kaigo_lib/info/chosa/geppo/index.html

2 生活保護

(1) 保護の対象

2-1 被保護世帯及び被保護者数（扶助の種類別）（月中）

	保護世帯数・人員（実数）							保護停止中のもの
	総数	現に保護を受けたもの	高齢者世帯	母子世帯	障害者世帯	傷病者世帯	その他の世帯	
世帯	231,926	230,952	125,959	9,791	24,639	33,653	36,910	974
人員	286,376	284,971	136,487	25,947	28,581	40,226	53,730	1,405

	扶 助 の 種 類							
	生活扶助	住宅扶助	教育扶助	介護扶助	医療扶助	出産扶助	生業扶助	葬祭扶助
世帯	200,215	207,161	8,284	46,742	200,720	3	4,773	578
人員	248,334	256,500	11,844	48,213	238,542	3	5,346	578

(注) 世帯類型は、平成29年4月から追加

資料：生活福祉部保護課

2-2 被保護世帯数（世帯類型、労働力類型別）（月中）

	総数	単 身 者 世 帯						2 人 以 上 の 世 帯							
		計	高齢者世帯	障害者世帯	傷病者世帯	その他世帯	医療扶助単給(再掲)	計	高齢者世帯	母子世帯	障害者世帯	傷病者世帯	その他世帯	医療扶助単給(再掲)	
総数	230,952	191,694	115,406	21,661	28,777	25,850	7,298	39,258	10,554	9,768	2,978	4,876	11,082	404	
世帯主が働いている世帯	常用勤労者	25,641	17,822	5,241	2,003	2,022	8,556	268	7,819	468	4,111	175	242	2,823	107
	日雇労働者	4,602	3,811	1,524	352	408	1,527	42	791	115	295	31	37	313	5
	内職者	1,089	902	227	383	101	191	13	187	16	72	32	6	61	2
	その他就業者	3,524	3,010	850	1,064	358	738	40	514	91	160	45	27	191	4
世帯員が働いている	4,861	・	・	・	・	・	・	4,861	653	400	610	1,054	2,144	74	
働いていない	191,235	166,149	107,564	17,859	25,888	14,838	6,935	25,086	9,211	4,730	2,085	3,510	5,550	212	
就労世帯の就労収入額(単位 千円)	2,448,193	1,210,376	302,363	100,786	136,071	671,155	34,595	1,237,817	71,697	453,661	62,268	111,697	538,495	30,855	

(注) 1. 就労世帯の就労収入額は、平成29年4月から追加

2. 就労世帯の就労収入額について、総数と内訳の計が一致しないのは、端数処理のためである。

資料：生活福祉部保護課

2-3 介護扶助受給者数（月中）

		総数	介護扶助単給	介護扶助併給
総数		48,213	736	47,477
施設	介護老人福祉施設	5,926	3,759	174
	介護老人保健施設		1,779	380
	介護療養型医療施設		333	75
	介護医療院		38	8
	地域密着型介護老人福祉施設		17	-
居宅介護		33,177	82	33,095
介護予防		9,110	17	9,093

(注) 介護医療院は、地域包括ケアシステムの強化のための介護保険法等の一部を改正する法律（平成29年法律第52号）により、平成31年4月から追加

資料：生活福祉部保護課

2-4 医療扶助受給者数（月中）

	総 数			入 院			入 院 外		
	計	単 給	併 給	計	単 給	併 給	計	単 給	併 給
総 数	238,542	8,241	230,301	15,265	4,845	10,420	223,277	3,396	219,881
精 神 病	11,671	3,487	8,184	6,179	3,413	2,766	5,492	74	5,418
そ の 他	226,871	4,754	222,117	9,086	1,432	7,654	217,785	3,322	214,463

資料：生活福祉部保護課

2-5 保護の開始・廃止の状況

	前月末 現在 未処理 件数	申請 件数	申 請 下 げ 件 数	申 請 却 下 件 数	保 護 開 始			月 現 未 処 理 件 数	保 護 廃 止			保 護 変 更	
					決 定	転入 (再掲)	職権保護 (再掲)		決 定	一時的 扶助 (再掲)	転出 (再掲)	増	減
世 帯	1,617	2,446	42	54	2,195	125	37	1,809	2,305	2	244	・	・
人 員	・	・	・	・	2,682	175	41	・	2,654	2	317	290	647

資料：生活福祉部保護課

(2) 保護費

2-6 保護費（扶助の種類別）

	総 数	扶 助 費								
		計	生活扶助	住宅扶助	教育扶助	介護扶助	医療扶助	出産扶助	生業扶助	葬祭扶助
扶助額 (千円)	46,418,440	46,098,400	12,988,831	9,831,599	116,348	1,038,604	21,917,475	710	90,464	114,370

(つづき)

保護施設事務費 及び委託事務費	就労自立 給付金	進学準備 給付金
303,025	7,815	9,200

(注) 1. 就労自立給付金は、生活保護法の一部改正により平成26年7月から追加
2. 進学準備給付金は、生活保護法の一部改正により平成30年6月から追加

資料：生活福祉部保護課

(3) 保護施設

2-7 保護施設の状況（月末）

	施設数	定 員	被 保 護 者						自 費 入 所 者	
			在 籍 人 員			入 所 員 (月 中)	退 所 員 (月 中)	在 籍 人 員		
			総 数	都 内	都 外 委 託					
救護施設	総 数	10	911	1,036	910	126	13	12	12	
	公 立	-	-	9	-	9	-	-	-	
	私 立	10	911	1,027	910	117	13	12	12	
更生施設	総 数	11	850	743	743	-	67	69	-	
	公 立	8	580	607	607	-	44	57	-	
	私 立	3	270	136	136	-	23	12	-	
宿所提供施設	総 数	9	562	264	264	-	42	67	-	
	公 立	8	502	226	226	-	32	64	-	
	私 立	1	60	38	38	-	10	3	-	

資料：生活福祉部計画課

3 低所得者福祉

(1) 生活福祉資金

3-1 生活福祉資金貸付決定状況

	新規申請	新 規 貸 付 決 定						
		総数	福祉費	緊急小口 資金	教育支援 資金	総合支援 資金	不動産担保型 生活資金	不動産担保型 生活資金 (要保護向け)
件数	42	42	6	15	20	-	-	1
金額 (円)	44,883,000	44,883,000	1,667,000	1,147,000	34,159,000	-	-	7,910,000

資料：生活福祉部地域福祉課

(2) 城北労働・福祉センター

3-2 城北労働・福祉センターの利用状況

相談 受付数	相 談 延 件 数									
	総数	労働	医療	生活 保護法 関係	その他の 福祉法 関係	応 急 援 護				その他
						給食	交通	物品	宿泊	
147	153	23	4	5	-	18	6	10	19	68

資料：生活福祉部保護課

4 高齢者福祉

(1) 高齢者福祉相談

4-1 養護老人ホームの入所に係る相談及び待機者数の状況

相談取扱実人員	左のうち申請受理件数	入所待機者数(月末)
101	50	137

資料：高齢社会対策部計画課

(2) 高齢者福祉施設

4-2 養護・特別養護老人ホーム(介護老人福祉施設)の状況(月末)

	施設数	定員	現在員数					入所人員	退所人員	
			総数	措置人員			その他			
				都内	都外委託	計				
養護老人ホーム	総数	32	3,411	3,562	3,270	292	3,562	—	40	36
	公立	-	-	22	-	22	22	—	-	-
	私立	32	3,411	3,540	3,270	270	3,540	—	40	36
特別養護老人ホーム(介護老人福祉施設)	総数	534	48,214	45,938	100	-	100	45,838	1,460	1,351
	公立	48	4,125	3,841	27	-	27	3,814	120	107
	私立	486	44,089	42,097	73	-	73	42,024	1,340	1,244

資料：高齢社会対策部施設支援課

4-3 軽費・有料老人ホームの状況(月末)

	施設数	定員	在籍人員	入所人員	退所人員	
軽費老人ホーム(ケアハウス)	総数	44	2,137	1,988	57	56
	公立	8	375	321	4	6
	私立	36	1,762	1,667	53	50
都市型軽費老人ホーム	総数	75	1,296	1,264	20	12
	公立	-	-	-	-	-
	私立	75	1,296	1,264	20	12
軽費老人ホーム(A型)	総数	8	600	596	9	6
	公立	-	-	-	-	-
	私立	8	600	596	9	6
軽費老人ホーム(B型)	総数	-	-	-	-	-
	公立	-	-	-	-	-
	私立	-	-	-	-	-
有料老人ホーム	874	52,482	43,522	1,253	1,218	

資料：高齢社会対策部施設支援課

(3) 高齢者医療

4-4 高齢者医療制度対象者数(月末)

平成20年3月で制度終了のため削除

(4) 介護保険

4-5 第1号被保険者数

前月末現在	当月中増	当月中減	当月末現在
3,121,833	12,963	13,099	3,121,697

資料：高齢社会対策部介護保険課

4-6 要介護（要支援）認定者数

	要支援			要介護					計	合計
	1	2	計	1	2	3	4	5		
第1号被保険者	93,399	77,775	171,174	120,499	100,317	75,409	71,940	57,609	425,774	596,948
65歳以上70歳未満	3,568	3,489	7,057	4,454	4,265	2,707	2,438	2,319	16,183	23,240
70歳以上75歳未満	7,859	6,811	14,670	8,728	7,890	5,250	4,815	4,266	30,949	45,619
75歳以上80歳未満	16,791	12,875	29,666	17,788	14,033	9,486	8,375	7,189	56,871	86,537
80歳以上85歳未満	26,457	20,205	46,662	29,616	21,946	15,282	13,467	11,031	91,342	138,004
85歳以上90歳未満	25,836	21,366	47,202	34,397	26,811	19,805	18,220	14,093	113,326	160,528
90歳以上	12,888	13,029	25,917	25,516	25,372	22,879	24,625	18,711	117,103	143,020
第2号被保険者	1,121	1,767	2,888	2,118	2,704	1,775	1,484	1,839	9,920	12,808
総 数	94,520	79,542	174,062	122,617	103,021	77,184	73,424	59,448	435,694	609,756

資料：高齢社会対策部介護保険課

4-7 居宅介護（支援）サービス受給者数

	予防給付			介護給付							合計
	要支援 1	要支援 2	計	経過的 要介護	要介護 1	要介護 2	要介護 3	要介護 4	要介護 5	計	
第1号被保険者	22,983	32,000	54,983	-	89,968	78,030	49,159	36,862	25,288	279,307	334,290
第2号被保険者	304	842	1,146	-	1,448	2,087	1,188	868	990	6,581	7,727
総 数	23,287	32,842	56,129	-	91,416	80,117	50,347	37,730	26,278	285,888	342,017

資料：高齢社会対策部介護保険課

4-8 地域密着型（介護予防）サービス受給者数

	予防給付			介護給付							合計
	要支援 1	要支援 2	計	経過的 要介護	要介護 1	要介護 2	要介護 3	要介護 4	要介護 5	計	
第1号被保険者	110	204	314	-	22,400	19,162	13,111	7,942	5,245	67,860	68,174
第2号被保険者	1	-	1	-	315	366	257	142	149	1,229	1,230
総 数	111	204	315	-	22,715	19,528	13,368	8,084	5,394	69,089	69,404

資料：高齢社会対策部介護保険課

4-9 施設介護サービス受給者数

	予防給付			介護給付						合計
	要支援 1	要支援 2	計	要介護 1	要介護 2	要介護 3	要介護 4	要介護 5	計	
介護老人福祉施設	-	-	-	674	1,960	10,914	17,165	15,516	46,229	46,229
第1号被保険者	-	-	-	671	1,947	10,846	17,056	15,386	45,906	45,906
第2号被保険者	-	-	-	3	13	68	109	130	323	323
介護老人保健施設	-	1	1	2,425	3,753	5,289	5,957	3,402	20,826	20,827
第1号被保険者	-	1	1	2,402	3,712	5,191	5,863	3,309	20,477	20,478
第2号被保険者	-	-	-	23	41	98	94	93	349	349
介護療養型医療施設	-	-	-	45	76	224	1,249	2,334	3,928	3,928
第1号被保険者	-	-	-	45	76	221	1,227	2,284	3,853	3,853
第2号被保険者	-	-	-	-	-	3	22	50	75	75
介護医療院	-	-	-	7	7	6	35	75	130	130
第1号被保険者	-	-	-	7	6	6	35	75	129	129
第2号被保険者	-	-	-	-	1	-	-	-	1	1
総 数	-	1	1	3,149	5,795	16,335	24,250	21,239	70,768	70,769

資料：高齢社会対策部介護保険課

注1：介護保険は速報値であり、今後変動する場合があります。

確定値は後日、ホームページの「東京都介護サービス情報」に掲載しますので、参照してください。

アドレス http://www.fukushihoken.metro.tokyo.jp/kourei/hoken/kaigo_lib/info/chosa/geppo/index.html

注2：地域包括ケアシステムの強化のための介護保険法等の一部を改正する法律（平成29年法律第52号）により平成30年4月1日から「介護医療院」が創設されました。

注3：同一月に2施設以上でサービスを受けた場合、施設ごとにそれぞれ受給者数を1人と計上するが、総数には1人と計上しているため、4施設の合算と総数が一致しません。

5 児童福祉

(1) 児童相談

5-1 児童相談所の相談受付状況

	総数	養護相談		保健相談	肢相 体不 自由 談	視相 聴覚 障害 談	言障 害相 談	重障 害心 身相 談	知相 的障 害談	発相 達障 害談	ぐ犯 行為 等	触相 法行 為等 談	不登 校相 談	性相 格行 動談	しっ つけ 相談	適性 相談	こ遅 とば の談	そ相 の他 の談	(再掲)	
		被 虐待 談	そ の他 談																い相 じめ 談	児売 被相 春 童等 害談
総数	3,876	1,789	586	51	11	-	1	3	643	25	124	57	67	192	67	85	-	175	10	-
0～5歳	1,342	745	234	38	8	-	-	1	171	5	-	-	4	-	67	11	-	58	-	-
6～11歳	1,372	627	216	9	2	-	1	1	232	13	29	30	21	108	-	48	-	35	5	-
12～14歳	688	246	73	1	1	-	-	-	154	3	65	27	24	55	-	18	-	21	4	-
15～17歳	457	171	61	2	-	-	-	1	85	4	30	-	18	28	-	8	-	49	1	-
18歳以上	17	-	2	1	-	-	-	-	1	-	-	-	-	1	-	-	-	12	-	-

資料：東京都児童相談センター

5-2 児童相談所の相談対応状況

総数	対 応 件 数												未対応 (月末)		施 設 入 所 待機数 (月末)
	面接 指導	訓戒 ・誓約	児 童 福祉司 の指導	児 童 委員 の指導	児童家 庭支援 セ委託	福祉事 務所へ 送致等	児 童 福 祉 施 設		里親 委託	指定発達 支援医療 機関委託	家庭裁 判所に 送 致	その他	一時 保護	その他	
							入所	通所							
2,959	2,489	1	294	-	-	13	85	-	14	-	-	63	138	7,342	63

資料：東京都児童相談センター

5-3 福祉事務所の相談対応状況

平成30年3月末を以って、厚生労働省の業務統計終了に伴い削除

5-4 児童相談所の被虐待児童相談対応状況

	計	虐 待 内 容 別			
		身体的虐待	性的虐待	心理的虐待	保護の怠慢 (ネグレクト)
計	1,147	411	9	551	176
0歳～学齢前児童	485	152	-	254	79
小学生	383	153	5	170	55
中学生	174	68	3	77	26
高校生・その他	105	38	1	50	16

資料：東京都児童相談センター

(2) 児童福祉施設

5-5 保育所・幼保連携型認定こども園の状況（初日）

ア. 保育所

	施設数	定員	在籍人員				入所人員		退所人員	
			総数	入所	措置人員	私的契約入所	入所	私的契約入所	退所	私的契約入所
総数	3,061	284,878	271,113	271,100	-	13	3,579	-	2,108	-
公立	861	90,658	88,811	88,798	-	13	950	-	865	-
民営再掲	162	17,687	17,476	17,476	-	-	153	-	377	-
私立	2,200	194,220	182,302	182,302	-	-	2,629	-	1,243	-

資料：少子社会対策部保育支援課

イ. 幼保連携型認定こども園

	施設数	定員	在籍人員				入所人員		退所人員	
			総数	入所	措置人員	私的契約入所	入所	私的契約入所	退所	私的契約入所
総数	32	3,645	3,511	3,511	-	-	54	-	26	-
公立	9	927	899	899	-	-	12	-	4	-
民営再掲	-	-	-	-	-	-	-	-	-	-
私立	23	2,718	2,612	2,612	-	-	42	-	22	-

資料：少子社会対策部保育支援課

5-6 乳幼児・児童養護施設・児童自立支援施設の状況

	乳児院			児童養護施設			児童自立支援施設		
	施設数	定員	措置人員	施設数	定員	措置人員	施設数	定員	措置人員
総数	11 (-)	542 (-)	357	64 (8)	3,207 (239)	2,900	2 (-)	252 (-)	102 [5]
公立	-	-	-	6	438	414	2	252	102
私立	11 (-)	542 (-)	357	58 (8)	2,769 (239)	2,486	- (-)	- (-)	-

- (注) 1. 都外委託施設数、協定定員を（ ）内に再掲。
 2. 実施機関が措置した数。都外措置委託児を含む。
 3. 国立施設を除く。但し、児童自立支援施設の措置人員のみ [] 内に別掲。

資料：少子社会対策部育成支援課・東京都児童相談センター

(3) 里親及び小規模住居型児童養育事業（ファミリーホーム）

5-7 登録委託状況（月末）

	登録家庭数 又は事業所数	委託家庭数 (当月末)	委託児童数						委託家庭数 (前月末)
			総数	0歳	1～6歳	7～12歳	13～15歳	16歳以上	
里親総数	858	381	454	9	154	139	93	59	378
養育家庭	566	341	412	3	136	129	90	54	337
専門養育家庭	12	5	6	-	1	2	1	2	5
親族里親	6	6	9	-	1	3	2	3	6
養子縁組	274	29	27	6	16	5	-	-	30
小規模住居型児童養育事業 (ファミリーホーム)	27	—	116	1	12	51	22	30	—

資料：少子社会対策部育成支援課

6 ひとり親福祉

(1) ひとり親相談

6-1 母子・父子自立支援員の新規相談受付状況

総 数	生 活 一 般	児 童	生 活 援 護				そ の 他
			計	母子福祉資金	父子福祉資金	そ の 他	
6,807	2,717	912	1,836	1,008	37	791	1,342

資料：少子社会対策部育成支援課

(2) 母子生活支援施設

6-2 母子生活支援施設の状況

	施設数 (月末)	定員 (世帯) (月末)	在籍(月末)		入 所		私的契約入所		退 所		私的契約退所	
			世帯	人員	世帯	人員	世帯	人員	世帯	人員	世帯	人員
総 数	32	639	473	1,159	26	65	1	2	19	47	-	-
公 立	15	289	184	442	10	24	-	-	5	13	-	-
私 立	17	350	289	717	16	41	1	2	14	34	-	-

資料：少子社会対策部育成支援課

(3) 母子福祉資金・父子福祉資金

6-3 母子福祉資金・父子福祉資金

ア. 母子福祉資金貸付決定状況

	新 規 申 請 (当 月)	新規貸付決定(当月)						
		総 数	事業開始	事業継続	修 学	技能習得	修 業	就職支度
件 数	83	83	-	-	47	-	1	-
金額(千円)	44,769	44,769	-	-	32,753	-	816	-

(つづき)

	新規貸付決定(当月)							加算分(再掲)	
	医療介護	生活	住宅	転宅	就学支度	結 婚	臨時児童扶養	修 学	修 業
件 数	-	4	-	3	28	-	-	-	-
金額(千円)	-	969	-	490	9,740	-	-	-	-

(注) 新規申請件数を除き、次年度貸付分は含まない。

資料：少子社会対策部育成支援課

イ. 父子福祉資金貸付決定状況

	新 規 申 請 (当 月)	新規貸付決定(当月)						
		総 数	事業開始	事業継続	修 学	技能習得	修 業	就職支度
件 数	2	2	-	-	2	-	-	-
金額(千円)	1,872	1,872	-	-	1,872	-	-	-

(つづき)

	新規貸付決定(当月)							加算分(再掲)	
	医療介護	生活	住宅	転宅	就学支度	結 婚	臨時児童扶養	修 学	修 業
件 数	-	-	-	-	-	-	-	-	-
金額(千円)	-	-	-	-	-	-	-	-	-

(注) 新規申請件数を除き、次年度貸付分は含まない。

資料：少子社会対策部育成支援課

(4) 児童扶養手当

6-4 児童扶養手当受給状況(月末)

総数	母子世帯類型別受給者数						
	生別母子世帯		死別母子世帯	未婚の母子世帯	障害者世帯	遺棄世帯	DV保護命令世帯
	離婚世帯	その他					
73,169	56,203	56	707	9,675	421	238	51

(つづき)

父子世帯類型別受給者数							その他の世帯	異動状況	
生別父子世帯		死別父子世帯	未婚の父子世帯	障害者世帯	遺棄世帯	DV保護命令世帯		資格取得	資格喪失
離婚世帯	その他								
2,672	1	289	53	140	16	-	2,647	1,035	454

資料：少子社会対策部育成支援課

7 女性福祉

(1) 女性相談

7-1 女性相談センター及び婦人相談員の相談経路別受付状況

	総数	本人	警察関係	法務関係	女性相談センター・婦人相談所	他の婦人相談員	福祉事務所	児童相談所	他の相談施設	医療機関	教育関係	労働関係	縁故者・知人等	その他
女性相談センター	2,243	1,859	62	-	-	3	64	-	48	4	2	-	23	178
婦人相談員	2,524	1,736	63	1	59	34	114	26	362	45	5	1	36	42

資料：東京都女性相談センター

7-2 女性相談受付の内訳

	計	5 条 違 反	売 春 強 要	人 間 関 係													
				夫 婦 関 係				親 族 関 係				男 女 関 係		職 場 ・ 近 隣 関 係			
				離 婚 の 問 題	夫 等 の 暴 力	保 護 命 令	そ の 他	親 の 暴 力	子 （ 婿 ・ 嫁 を 含 む ） 供 の 暴 力	他 の 親 族 の 暴 力	そ の 他	ス ト ー カ ー 被 害	そ の 他	恋 人 ・ 知 人 等 の 暴 力	そ の 他		
電話・手紙相談 (主訴)	3,524	-	-	236	542	1	174	78	22	14	326	22	84	28	416		
電話・手紙相談 (主訴以外の相談)	816	-	-	108	66	2	21	21	6	4	74	6	4	1	32		
来所・出張・巡回相談 (主訴)	1,241	3	-	181	310	1	33	33	14	9	51	13	8	14	8		
来所・出張・巡回相談 (主訴以外の相談)	981	-	-	101	67	4	24	15	1	3	51	6	6	2	11		

(つづき)

	経 済 関 係	医 療 健 康 関 係	(入 居 相 談 ・ 立 ち 退 き 等) 住 宅 関 係	職 業 関 係	施 設 入 所	人 身 取 引 被 害 関 係	そ の 他
電話・手紙相談 (主訴)	114	494	122	86	78	-	687
電話・手紙相談 (主訴以外の相談)	78	146	64	38	44	-	101
来所・出張・巡回相談 (主訴)	145	133	89	25	44	-	127
来所・出張・巡回相談 (主訴以外の相談)	150	171	114	56	80	-	119

資料：東京都女性相談センター

7-3 女性相談センター及び婦人相談員の相談対応状況（月中）

	対 応 済 実 人 員															未対応人員 (月末)		
	総数	女 福 資 の 貸 付	性 社 金 の 貸 付	婦 保 施 に 入 所	人 護 設 所	就 職 ・ 自 営	結 婚	帰 宅	帰 郷	福 社 事 務 所 へ 移 送	女 性 相 談 セ ン タ ー へ 移 送 (員)	他 府 県 の 女 性 相 談 セ ン タ ー へ 移 送 (員)	そ の 他 の 関 係 機 関 ・ 施 設 へ 移 送	助 言 指 導	住 宅 入 居	無 断 退 所	その他	一 時 保 護
女性相談センター	2,234	・		7	-	-	4	3	15	-	1	37	1,518	1	1	647	29	-
婦人相談員	2,522	-		・	5	1	10	4	74	46	1	155	1,894	13	2	317	・	-

資料：東京都女性相談センター

(2) 婦人保護施設

7-4 婦人保護施設の状況（月末）

	施 設 数	定 員	在 籍 人 員	入 所 人 員	退 所 人 員
総 数	5 (1)	230 (100)	105	13	7
公 立	-	-	-	-	-
私 立	5 (1)	230 (100)	105	13	7

(注) 都が委託できる都外施設数・定員を（ ）内に別掲。人員には都外委託分を含む。

資料：東京都女性相談センター

8 障害者福祉

(1) 障害者の手帳

8-1 障害者の手帳

ア. 身体障害者手帳交付台帳記載状況（月末）

	障 害 別 登 載 数												新 規 交 付 数	転 入 数	転 出 ・ 返 還 数
	総 数	視 覚	聴 覚 ・ 平 衡 機 能	音 声 ・ 言 語 ・ そ し ゃ く 機 能	肢 体 不 自 由	内 部 障 害									
						心 臓 機 能	じ ん 臓 機 能	呼 吸 器 機 能	膀 胱 直 腸 機 能	小 腸 機 能	免 疫 機 能	肝 臓 機 能			
総 数	472,780 (15,585)	38,470 (1,082)	47,126 (1,638)	7,408 (178)	239,728 (7,453)	65,089 (2,538)	35,740 (1,461)	7,396 (241)	21,397 (814)	795 (20)	8,770 (119)	861 (41)	1,856 (83)	234 (34)	2,047 (99)
18歳未満	23,828 (362)	2,058 (18)	4,761 (41)	397 (2)	14,369 (241)	1,419 (36)	151 (2)	230 (9)	237 (6)	51 (1)	- (-)	155 (6)	56 (5)	7 (-)	13 (-)
18歳以上	448,952 (15,223)	36,412 (1,064)	42,365 (1,597)	7,011 (176)	225,359 (7,212)	63,670 (2,502)	35,589 (1,459)	7,166 (232)	21,160 (808)	744 (19)	8,770 (119)	706 (35)	1,800 (78)	227 (34)	2,034 (99)

(注) 平成27年4月1日付八王子市の中核市移行に伴い、身体障害者手帳交付事務が八王子市に移管されたため、八王子市分は()内に別掲している。

資料：東京都心身障害者福祉センター（下段()内を除く。）

障害者施策推進部施設サービス支援課（下段()内）

イ. 知的障害者「愛の手帳」の交付状況（交付台帳記載状況）（月末）

	障 害 程 度 別 交 付 数				新 規 交 付 数	返 還 数	
	総 数	1 度 (最 重 度)	2 度 (重 度)	3 度 (中 度)			4 度 (軽 度)
総 数	91,149	3,162	21,770	21,799	44,418	312	42
0～6歳（就学前）	1,873	56	296	553	968	88	2
6～17歳	13,193	141	1,606	3,420	8,026	154	2
18歳以上	76,083	2,965	19,868	17,826	35,424	70	38

資料：東京都心身障害者福祉センター

ウ. 精神障害者保健福祉手帳本月交付件数及び本月末所持者数

区 分	本月交付件数	本月末所持者数
総 数	5,276	118,696
等級1	291	6,947
等級2	2,745	60,998
等級3	2,240	50,751

資料：中部総合精神保健福祉センター

8-2 知的障害者「愛の手帳」・精神障害者保健福祉手帳 交付状況

平成25年3月末を以って、8-1に集約したため削除

(2) 障害者の相談・援護

8-3 心身障害者福祉センターの相談・判定状況

ア. 取扱実人員

	総 数	身体障害	知的障害
総 数	1,858	1,440	418

イ. 相談延件数

	総 数	手 帳	医療保健	補 装 具	職 業	施 設	生 活	教 育	そ の 他
総 数	1,043	136	168	536	42	23	97	1	40
身 体 障 害	866	1	168	536	38	1	92	-	30
知 的 障 害	177	135	-	-	4	22	5	1	10

ウ. 判定件数及びその他の件数

	判 定					判 定 書 (意見書)等 交付件数
	総 数	医学的判定	心理学的判定	職能的判定	その他の判定	
総 数	1,053	850	188	5	10	687
身 体 障 害	636	621	-	5	10	334
知 的 障 害	417	229	188	-	-	353

資料：東京都心身障害者福祉センター

8-4 福祉事務所の身体障害者更生援護の状況

	相 談 実 人 員	相 談 内 容											
		総 数	身体障害者手帳	自立支援医療(更生医療)	補 装 具	職 業	在 宅	施 設	医 療 保 健	生 活	無料乗車券等件数		その他
											都 営	民営バス	
総 数	29,167	36,771	10,775	1,846	4,566	353	5,267	771	1,389	2,633	3,635	680	4,856
視 覚 障 害	2,384	2,948	794	6	416	41	460	30	110	266	327	80	418
聴覚・平衡機能障害	2,878	3,862	1,011	13	1,113	43	234	31	115	205	342	41	714
音声・言語・そしゃく機能障害	444	535	197	8	47	5	82	2	10	61	53	1	69
肢 体 不 自 由	13,234	16,530	4,518	86	2,672	205	3,076	679	460	1,221	1,453	154	2,006
内 部 障 害	10,227	12,896	4,255	1,733	318	59	1,415	29	694	880	1,460	404	1,649
他(手帳なし,18歳未満)(別掲)	3,163	4,004	1,146	40	799	13	614	107	93	239	336	40	577

資料：障害者施策推進部施設サービス支援課

8-5 知的障害者相談状況

相 談 実 人 員	相 談 延 件 数									
	総 数	施 設	職 親 委 託	職 業	医 療 保 健	生 活	教 育	居 宅	愛 の 手 帳	そ の 他
8,742	12,616	1,666	-	452	331	1,643	416	2,687	1,471	3,950

資料：障害者施策推進部施設サービス支援課

(3) 障害者医療

8-6 心身障害者医療助成費対象者数

	総 計			
	国 保	社 保	後 期 高 齢	計
総 計	56,095	35,129	15,771	106,995
区 部	36,459	23,417	10,539	70,415
市 部	19,076	11,497	5,043	35,616
郡 部	396	178	133	707
島 部	164	37	56	257

資料：保健政策部医療助成課

(4) 障害者(児)の施設

8-7 障害者の入所等待機状況(月末)

			月末現在の待機数(待機者の現在の状況別)	
			入所施設等へ入所中	在宅
待機先施設等種別	障害者支援施設	合計	330	951
		身体障害者	100	233
		知的障害者	225	714
		精神障害者	5	4
	療養介護	26	302	

(注) 重複障害の場合は、主たる障害種別により分類している。

資料：障害者施策推進部施設サービス支援課

8-8 身体障害者通所授産施設(旧法指定施設)の入所状況(月末)
平成24年3月末を以って、法改正のため削除

8-9 障害者の施設入所等状況

			前月末現在入所人員(月中)	退所人員(月中)	本月末現在入所人員
都内施設入所者	障害者支援施設	合計	4,590	41	4,609
		身体障害者	915	9	914
		知的障害者	3,643	30	3,661
		精神障害者	8	2	10
		旧知的障害児施設等継続入所者	24	-	24
	療養介護	1,064	2	1,065	
都外施設入所者	障害者支援施設	合計	4,547	12	4,545
		身体障害者	656	4	650
		知的障害者	3,870	8	3,874
		精神障害者	6	-	6
		旧知的障害児施設等継続入所者	15	-	15
	療養介護	247	1	248	
合計	障害者支援施設	合計	9,137	53	9,154
		身体障害者	1,571	13	1,564
		知的障害者	7,513	38	7,535
		精神障害者	14	2	16
		旧知的障害児施設等継続入所者	39	-	39
	療養介護	1,311	3	1,313	

(注) 1 重複障害の場合は、主たる障害種別により分類している。

2 「旧知的障害児施設等継続入所者」は、旧知的障害児施設等に入所していた者(18歳以上の者に限る。)であって、障害者の日常生活及び社会生活を総合的に支援するための法律に基づく障害者支援施設等の指定を受けた当該旧施設に引き続き入所している者を計上している。

3 「旧知的障害児施設等継続入所者」の「入所人員(月中)」は、旧知的障害児施設等に入所していた者が18歳に達した後、新たに本月中に、障害者の日常生活及び社会生活を総合的に支援するための法律に基づく障害者支援施設等の指定を受けた当該旧施設に引き続き入所することとなった者を計上している。

資料：障害者施策推進部施設サービス支援課

8-10 障害児施設の入所状況（月初）

その1 福祉型障害児入所施設

	合計			旧知的障害児施設			旧第2種自閉症児施設			旧盲児施設		
	施設数	定員	入所人員	施設数	定員	入所人員	施設数	定員	入所人員	施設数	定員	入所人員
総数	27 (19)	655 (251)	436 (146)	23 (16)	588 (214)	411 (130)	1 (1)	35 (35)	14 (14)	1 (1)	- (-)	- (-)
公立	4 (2)	271 (51)	181 (25)	4 (2)	271 (51)	181 (25)	- (-)	- (-)	- (-)	- (-)	- (-)	- (-)
私立	23 (17)	384 (200)	255 (121)	19 (14)	317 (163)	230 (105)	1 (1)	35 (35)	14 (14)	1 (1)	- (-)	- (-)

(つづき)

	旧ろうあ児施設			旧肢体不自由児療護施設		
	施設数	定員	入所人員	施設数	定員	入所人員
総数	1 (-)	30 (-)	9 (-)	1 (1)	2 (2)	2 (2)
公立	- (-)	- (-)	- (-)	- (-)	- (-)	- (-)
私立	1 (-)	30 (-)	9 (-)	1 (1)	2 (2)	2 (2)

その2 医療型障害児入所施設

	合計			旧第1種自閉症児施設			旧肢体不自由児施設			旧重症心身障害児施設		
	施設数	定員	入所人員	施設数	定員	入所人員	施設数	定員	入所人員	施設数	定員	入所人員
総数	34 (22)	1,587 (140)	169 (35)	1 (-)	25 (-)	- (-)	9 (7)	196 (18)	82 (13)	24 (15)	1,366 (122)	87 (22)
公立	8 (2)	507 (2)	31 (1)	1 (-)	25 (-)	- (-)	2 (1)	31 (1)	12 (1)	5 (1)	451 (1)	19 (-)
私立	26 (20)	1,080 (138)	138 (34)	- (-)	- (-)	- (-)	7 (6)	165 (17)	70 (12)	19 (14)	915 (121)	68 (22)

(注) 1 都外施設数、協定定員及び入所人員を()内に再掲。指定発達支援医療機関を除く。

入所人員は利用契約及び措置人員からなり、都外施設を含む。

2 18歳以上(引き続き支援を受けなければ福祉を損なうおそれがあると認められる場合を除く。)の継続入所者は含まない。

資料：障害者施策推進部施設サービス支援課

(5) 特別児童扶養手当・特別障害者手当・障害児福祉手当等

8-1-1 特別児童扶養手当受給者及び対象児童の状況（月末）

受給者数	対象児童数														資格取得児童数	資格喪失児童数	
	総数	身体障害				精神障害								重複障害			
		外部障害		内部障害		知的障害のみ		知的障害及び知的障害以外の精神障害		知的障害以外の精神障害のみ		1級	2級				
1級	2級	1級	2級	1級	2級	1級	2級	1級	2級	1級	2級	1級	2級				
10,578	10,913	2,935	479	404	1,149	2,997	2,084	59	164	48	338	256	-	535	129		

資料：東京都心身障害者福祉センター

8-1-2 特別障害者手当・障害児福祉手当等の受給状況

障害児福祉手当			特別障害者手当			福祉手当（経過措置分）	
受給者数	異動状況		受給者数	異動状況		受給者数	
	資格取得	資格喪失		資格取得	資格喪失		
4,437	52	52	13,126	92	99	256	

資料：東京都心身障害者福祉センター

8-1-3 重度心身障害者（児）手当受給状況（月中）

受給者数											異動状況	
総数	年齢別			障害別							資格取得	資格喪失
	20歳未満	20～65歳未満	65歳以上	知的障害	重複障害					身体障害		
					視覚	聴覚	肢体	内部	その他			
9,587	1,427	7,732	428	5,723	94	87	1,330	49	36	2,268	32	42

資料：東京都心身障害者福祉センター

(6) 心身障害者扶養年金

8-1-4 心身障害者扶養年金加入・給付状況（月末）

年金加入状況						年金給付状況										
障害者数					新規加入	脱退	受給者数	新規給付	受給権消滅	支給一時差	支給一時止	支給一時止	差解除	停止解除	一時金給付	
総数	知的障害	身体障害	精神病	その他											弔慰金	葬祭料
18,599	11,420	5,062	967	1,150	-	-	7,583	-	19	28	-	36	-	-	-	19

資料：障害者施策推進部計画課

衛生行政統計 編

第1表 東京都保健医療情報センター運営状況

(令和元年 5月分)

a. 保健医療情報センター取扱い実績

(単位：件数)

総数	保健医療福祉相談 (b)	夜間休日案内	夜間休日連絡通報受理業務 (c)	聴覚障害者FAXサービス	音声自動応答による医療機関案内	精神科救急医療情報センター (d)	外国語対応相談
14,432	4,346	5,798	541	(-)	1,595	1,172	980

注. () 内は、再掲です。

b. 保健医療福祉相談内容

(単位：件数)

総数	医療機関案内	医療費生活費	制度案内	病気の不安	施設案内	医療機関苦情	都政	その他
5,091	3,236	1	11	1,027	177	11	24	604

注. 1件の相談で、複数の相談内容がある場合は、それぞれ該当の相談に計上してあります。

c. 夜間休日連絡通報受理業務内容

(単位：件数)

総数	精神科救急診療受理	精神保健相談	感染症発生届	食中毒発生届	動物関係の届け・相談	健康関係の相談	その他
541	214	35	120	20	27	4	121

d. 精神科救急医療情報センター取扱い実績

(単位：件数)

総数	救急医療相談	初期救急	二次救急	身体合併症
1,172	1,109	10	53	-

e. インターネットアクセス件数

(単位：件数)

総数	ホームページアクセス件数	携帯サイトアクセス件数
556,072	547,213	8,859

資料：医療政策部医療政策課 (a. b. c. e)、障害者施策推進部精神保健医療課 (d)

第2表 小児慢性特定疾病等医療券交付

(令和元年 5月分)

種 類	総数	(内訳)			(参考)
		新規承認	継続承認	再交付	却下・取下げ
小児慢性特定疾病	852	135	627	90	8
悪性新生物	124	21	91	12	-
慢性腎疾患	52	10	38	4	-
慢性呼吸器疾患	24	5	15	4	1
慢性心疾患	164	15	136	13	1
内分泌疾患	157	24	121	12	1
膠原病	28	4	21	3	1
糖尿病	51	11	33	7	1
先天性代謝異常	29	1	20	8	-
血液疾患	31	3	25	3	1
神経・筋疾患	74	14	53	7	-
慢性消化器疾患	67	14	40	13	1
免疫疾患	5	1	4	-	-
染色体・遺伝子症候群	23	9	12	2	1
皮膚疾患	1	1	-	-	-
骨系統疾患	21	1	18	2	-
脈管系疾患	1	1	-	-	-
妊娠高血圧症候群等	-	-	-	-	-
療育給付	-	-	-	-	-

注 1. 小児慢性特定疾病のみ、特別区分を含む。

2. 平成30年4月1日から「骨系統疾患」「脈管系疾患」が医療費助成の対象となった。

資料：少子社会対策部家庭支援課

第3表 自立支援医療費（精神通院）

（令和元年 5月分）

区分	総数	被用者保険		国民健康保険			後期高齢者 医療制度	生活保護法	その他
		本人	家族	一般	退職本人	退職家族			
申請	15,805	3,448	2,711	5,585	16	7	479	3,556	3
合格	15,805	3,448	2,711	5,585	16	7	479	3,556	3
承認	15,805	3,448	2,711	5,585	16	7	479	3,556	3

資料：中部総合精神保健福祉センター

第4表 精神保健福祉センター実績

中部総合精神保健福祉センター：中部
 多摩総合精神保健福祉センター：多摩
 精神保健福祉センター：下谷
 (令和元年5月分)

a. 関係機関に対する
技術指導・援助活動件数 (単位：件数)

区分	総数	内訳		
		来所	出張	電話・文書
総数	690	9	232	449
中部	保健所	-	-	-
	区市町村	96	1	21
	その他	85	1	25
多摩	保健所	140	-	68
	区市町村	58	-	27
	その他	83	-	35
下谷	保健所	129	4	24
	区市町村	21	-	8
	その他	78	3	24

b. 高齢者精神保健医療相談 (単位：件数)

区分	個別援助					
	来所	出張	電話・文書	来所	訪問	電話・文書
総数	-	-	-	-	-	-
中部	-	-	-	-	-	-
多摩	-	-	-	-	-	-
下谷	-	-	-	-	-	-

c. 協力組織育成件数 (単位：件数)

区分	総数	来所	出張	電話・文書
総数	176	5	57	114
中部	障害者サービス事業所等	33	-	7
	協力事業所	6	-	3
	地域組織等	-	-	-
	その他	13	3	3
多摩	障害者サービス事業所等	22	-	10
	協力事業所	16	-	9
	地域組織等	7	-	7
	その他	27	-	18
下谷	障害者サービス事業所等	38	1	6
	協力事業所	1	-	1
	地域組織等	2	-	2
	その他	11	1	10

d. 広報普及件数 (単位：件数)

区分	総数	見学案内	講演会	報提供		
				総数	資料配布	その他
総数	件数 14 実人員 259	11 82	3 177	1,526	1,416	110
中部	件数 7 実人員 95	5 78	2 17	139	29	110
多摩	件数 3 実人員 -	3 -	- -	181	181	-
下谷	件数 4 実人員 164	3 4	1 160	1,206	1,206	-

e. 精神保健福祉相談 (単位：件数) (単位：回数)

区分	総数	別相談			心の電話相談	グループワーク
		電話・文書	面接	訪問		
総数	2,554	204	197	-	2,153	26
中部	アルコール	93	35	26	-	32
	薬物	113	50	47	-	16
	児童・思春期	39	10	12	-	17
	高齢者	5	-	-	-	5
	その他精神一般	706	4	2	-	700
多摩	アルコール	83	14	39	-	30
	薬物	30	14	11	-	5
	児童・思春期	64	8	23	-	33
	高齢者	10	-	-	-	10
	その他精神一般	693	4	12	-	677
下谷	アルコール	52	15	8	-	29
	薬物	33	17	5	-	11
	児童・思春期	63	16	11	-	36
	高齢者	19	-	-	-	19
	その他精神一般	551	17	1	-	533

f. 通所訓練（精神科デイケア）利用者状況

（単位：人、日、回）

区分	状況（実）			利用状況（延）					延利用者総数	訓練日数	利一日当り利用者数	部門での相談		
	現前 在月 数末	入本 所者 数月	退本 所者 数月	現本 在月 数末	利 用 者 数 ム	参 試 加 者 数 験	利 就 用 者 援 助 数	利 そ 用 者 の 数 他				電 話 ・ 文 書	面 接	訪 問
総数	141	10	14	137	1,026	115	17	62	1,220	81	15	454	609	6
中部 業訓練 イケア	27	2	4	25	382	73	-	1	456	19	24	65	218	-
多摩 業訓練 イケア	38	2	5	35	255	38	-	22	315	19	17	96	174	3
多摩 業訓練 イケア	28	2	1	29	171	-	12	18	201	15	13	94	93	3
多摩 業訓練 イケア	35	3	3	35	157	-	5	8	170	15	11	154	76	-
下谷 業訓練 イケア	-	-	-	-	-	-	-	-	-	-	-	-	-	-
下谷 業訓練 イケア	13	1	1	13	61	4	-	13	78	13	6	45	48	-

g-1. アウトリーチ 利用者状況

（単位：人）

区分	対象者数 人数				個別相談援助			
	支前 援月 対末 象者 数現 在	支本 援開 始者 数月	支本 援終 了者 数月	支本 援対 象者 数現 在	月 間 支 援 対 象 数	電 話 ・ 文 書	面 接	訪 問
総数	38	5	2	41	43	460	1,024	118
中部	17	-	1	16	17	353	1,006	40
多摩	9	2	1	10	11	53	18	52
下谷	12	3	-	15	15	54	-	26

g-2. 宿泊事業 利用者状況

（単位：人、日）

区分	籍状況 人数				延 利 用 者 数	利 用 日 数	一 日 当 り 利 用 者 数
	前 月 末 現 在 数	本 月 入 所 者 数	本 月 退 所 者 数	本 月 末 現 在 数			
総数	-	-	-	-	135	31	4
中期 宿泊 持入所	-	-	-	-	47	31	2
下部 持入所	-	-	-	-	88	31	3

h. 研修実施状況（単位：回、人）

区分	回数	実人数	延人数
総数	-	-	-
中部	-	-	-
多摩	-	-	-
下谷	-	-	-

i. 教育（学生・関係職員実習）（単位：回、日、人）

区分	回数	日数	実人数	延人数
総数	5	13	23	42
中部	2	11	13	32
多摩	3	2	10	10
下谷	-	-	-	-

注1. 「e 精神保健福祉相談」のグループワークにおける多摩については、アルコールと薬物をひとつのグループとして実施しています。

2. 平成29年度から「g 地域支援科利用状況」を「g-1 アウトリーチ 利用者状況」及び「g-2 宿泊事業 利用者状況」に変更いたしました。

資料：障害者施策推進部精神保健医療課

第5表 難病医療費等助成対象者（2-1）（国の対象疾病分）

（令和元年5月分）

疾病名	4月末		認定		資格喪失		5月末		
	一般（内重症）	老人（内重症）	一般	老人	一般	老人	一般（内重症）	老人（内重症）	合計（内重症）
総計	74,130 (13,625)	48,057 (15,440)	3,503	2,412	2,927	2,116	74,706 (13,714)	48,353 (15,546)	123,059 (29,260)
球脊髄性筋萎縮症	94 (-)	42 (-)	7	7	5	6	96 (-)	43 (-)	139 (-)
筋萎縮性側索硬化症	422 (-)	447 (-)	37	44	33	42	426 (-)	449 (-)	875 (-)
脊髄性筋萎縮症	66 (-)	16 (-)	4	2	4	2	66 (-)	16 (-)	82 (-)
原発性側索硬化症	3 (-)	3 (-)	2	-	2	-	3 (-)	3 (-)	6 (-)
進行性核上性麻痺	126 (-)	1,021 (-)	7	125	13	123	120 (-)	1,023 (-)	1,143 (-)
パーキンソン病	2,649 (-)	9,792 (-)	171	752	166	722	2,654 (-)	9,822 (-)	12,476 (-)
大脳皮質基底核変性症	93 (-)	314 (-)	4	38	5	30	92 (-)	322 (-)	414 (-)
ハンチントン病	65 (-)	25 (-)	2	1	2	1	65 (-)	25 (-)	90 (-)
神経有棘赤血球症	7 (-)	- (-)	1	-	1	-	7 (-)	- (-)	7 (-)
シャルコー・マリー・トウー・マス病	75 (-)	31 (-)	5	3	4	3	76 (-)	31 (-)	107 (-)
重症筋無力症	1,405 (-)	976 (-)	74	46	63	41	1,416 (-)	981 (-)	2,397 (-)
先天性筋無力症群	1 (-)	- (-)	-	-	-	-	1 (-)	- (-)	1 (-)
多発性硬化症/視神経脊髄炎	1,816 (-)	198 (-)	92	5	74	3	1,834 (-)	200 (-)	2,034 (-)
慢性炎症性脱髄性多発神経炎/多発性運動ニューロパチー	271 (-)	171 (-)	23	7	16	7	278 (-)	171 (-)	449 (-)
封入体筋炎	9 (-)	18 (-)	1	4	1	3	9 (-)	19 (-)	28 (-)
クロウ・深瀬症候群	14 (-)	5 (-)	-	-	-	-	14 (-)	5 (-)	19 (-)
多系統萎縮症	474 (-)	549 (-)	34	41	35	31	473 (-)	559 (-)	1,032 (-)
脊髄小脳変性症（多系統萎縮症を除く。）	1,113 (-)	1,181 (-)	51	26	45	24	1,119 (-)	1,183 (-)	2,302 (-)
ライソゾーム病	125 (-)	7 (-)	8	-	6	-	127 (-)	7 (-)	134 (-)
副腎白質ジストロフィー	26 (-)	3 (-)	1	-	1	-	26 (-)	3 (-)	29 (-)
ミトコンドリア病	149 (-)	19 (-)	9	-	10	-	148 (-)	19 (-)	167 (-)
もやもや病	1,015 (-)	102 (-)	55	1	42	1	1,028 (-)	102 (-)	1,130 (-)
プリオン病	20 (-)	26 (-)	4	2	6	3	18 (-)	25 (-)	43 (-)
亜急性硬化性全脳炎	6 (-)	- (-)	2	-	2	-	6 (-)	- (-)	6 (-)
進行性多発性白質脳症	6 (-)	2 (-)	-	-	1	-	5 (-)	2 (-)	7 (-)
HTLV-1関連脊髄症	16 (-)	18 (-)	1	2	1	2	16 (-)	18 (-)	34 (-)
特発性基底核石灰化症	6 (-)	4 (-)	1	-	1	-	6 (-)	4 (-)	10 (-)
全身性アミロイドーシス	109 (-)	105 (-)	13	12	10	11	112 (-)	106 (-)	218 (-)
ウルリッヒ病	2 (-)	- (-)	-	-	-	-	2 (-)	- (-)	2 (-)
遠位型ミオパチー	37 (-)	5 (-)	-	1	1	-	36 (-)	6 (-)	42 (-)
ベスレムミオパチー	6 (-)	- (-)	1	-	1	-	6 (-)	- (-)	6 (-)
自己食空胞性ミオパチー	1 (-)	- (-)	-	-	-	-	1 (-)	- (-)	1 (-)
シュワルツ・ヤンベル症候群	- (-)	- (-)	-	-	-	-	- (-)	- (-)	- (-)
神経線維腫症	394 (-)	57 (-)	11	1	6	1	399 (-)	57 (-)	456 (-)
天疱瘡	203 (-)	86 (-)	11	3	14	1	200 (-)	88 (-)	288 (-)
表皮水疱症	26 (-)	- (-)	1	-	1	-	26 (-)	- (-)	26 (-)
膿疱性乾癬（汎発型）	112 (-)	37 (-)	9	6	9	5	112 (-)	38 (-)	150 (-)
ステイーヴンス・ジョンソン症候群	7 (-)	2 (-)	-	2	-	1	7 (-)	3 (-)	10 (-)
中毒性表皮壊死症	4 (-)	1 (-)	-	-	1	-	3 (-)	1 (-)	4 (-)
高安動脈炎	318 (-)	126 (-)	19	8	14	6	323 (-)	128 (-)	451 (-)
巨細胞性動脈炎	38 (-)	105 (-)	3	20	3	10	38 (-)	115 (-)	153 (-)
結節性多発動脈炎	166 (-)	121 (-)	14	8	14	9	166 (-)	120 (-)	286 (-)
顕微鏡的多発血管炎	243 (-)	679 (-)	23	78	18	74	248 (-)	683 (-)	931 (-)
多発血管炎性肉芽腫症	157 (-)	155 (-)	16	11	10	9	163 (-)	157 (-)	320 (-)
好酸球性多発血管炎性肉芽腫症	341 (-)	216 (-)	35	19	30	18	346 (-)	217 (-)	563 (-)
悪性関節リウマチ	266 (-)	256 (-)	22	25	21	26	267 (-)	255 (-)	522 (-)
パージャー病	112 (-)	64 (-)	5	-	5	1	112 (-)	63 (-)	175 (-)
原発性抗リン脂質抗体症候群	51 (-)	10 (-)	6	2	7	2	50 (-)	10 (-)	60 (-)
全身性エリテマトーデス	5,688 (-)	907 (-)	179	23	142	21	5,725 (-)	909 (-)	6,634 (-)
皮膚筋炎/多発性筋炎	1,514 (-)	765 (-)	91	29	76	24	1,529 (-)	770 (-)	2,299 (-)
全身性强皮症	1,425 (-)	1,149 (-)	55	37	51	35	1,429 (-)	1,151 (-)	2,580 (-)
混合性結合組織病	778 (-)	156 (-)	20	3	17	-	781 (-)	159 (-)	940 (-)
シェーグレン症候群	1,076 (-)	633 (-)	91	53	82	54	1,085 (-)	632 (-)	1,717 (-)
成人スチル病	359 (-)	101 (-)	34	13	32	10	361 (-)	104 (-)	465 (-)
再発性多発軟骨炎	55 (-)	24 (-)	3	2	2	2	56 (-)	24 (-)	80 (-)
ベーチェット病	1,266 (-)	302 (-)	42	6	31	5	1,277 (-)	303 (-)	1,580 (-)
特発性拡張型心筋症	1,092 (-)	388 (-)	57	7	54	8	1,095 (-)	387 (-)	1,482 (-)
肥大型心筋症	238 (-)	190 (-)	15	9	16	10	237 (-)	189 (-)	426 (-)
拘束型心筋症	5 (-)	- (-)	-	-	-	-	5 (-)	- (-)	5 (-)
再生不良性貧血	427 (-)	270 (-)	34	32	28	30	433 (-)	272 (-)	705 (-)
自己免疫性溶血性貧血	41 (-)	33 (-)	6	6	3	5	44 (-)	34 (-)	78 (-)

第5表 難病医療費等助成対象者（2-1）（国の対象疾病分）（つづき）

（令和元年5月分）

疾病名	4月末		認定		資格喪失		5月末		
	一般	老人	一般	老人	一般	老人	一般	老人	合計
発作性夜間ヘモグロビン尿症	46	17	3	2	3	1	46	18	64
特発性血小板減少性紫斑病	892	680	26	42	27	32	891	690	1,581
血栓性血小板減少性紫斑病	14	6	1	-	2	-	13	6	19
原発性免疫不全症候群	225	10	10	-	11	-	224	10	234
I g A 腎 症	727	53	82	6	77	5	732	54	786
多 発 性 嚢 胞 腎	1,186	232	113	19	103	15	1,196	236	1,432
黄色靱帯骨化症	202	210	19	20	16	18	205	212	417
後縦靱帯骨化症	1,104	1,489	59	52	55	53	1,108	1,488	2,596
広範脊柱管狭窄症	136	331	7	20	8	17	135	334	469
特発性大腿骨頭壊死症	1,048	285	79	8	56	8	1,071	285	1,356
下垂体性ADH分泌異常症	351	41	20	3	20	2	351	42	393
下垂体性TSH分泌亢進症	11	2	-	-	-	-	11	2	13
下垂体性PRL分泌亢進症	206	8	11	1	8	-	209	9	218
クッシング病	75	15	5	1	3	-	77	16	93
下垂体性ゴナドトロピン分泌亢進症	-	-	-	-	-	-	-	-	-
下垂体性成長ホルモン分泌亢進症	269	114	11	3	10	1	270	116	386
下垂体前葉機能低下症	1,036	248	57	13	48	9	1,045	252	1,297
家族性高コレステロール血症（ホモ接合体）	17	4	3	1	2	1	18	4	22
甲状腺ホルモン不応症	3	-	-	-	-	-	3	-	3
先天性副腎皮質酵素欠損症	78	-	6	-	7	-	77	-	77
先天性副腎低形成症	2	-	1	-	1	-	2	-	2
アジソン病	16	5	-	-	-	-	16	5	21
サルコイドーシス	733	509	45	18	37	16	741	511	1,252
特発性間質性肺炎	352	927	40	118	40	93	352	952	1,304
肺動脈性肺高血圧症	250	85	10	5	10	3	250	87	337
肺静脈閉塞症／肺毛細血管腫	2	1	-	-	-	-	2	1	3
慢性血栓塞栓性肺高血圧症	193	234	9	12	6	13	196	233	429
リンパ脈管筋腫症	103	4	4	-	3	-	104	4	108
網膜色素変性症	1,320	997	44	13	39	13	1,325	997	2,322
バッド・キアリ症候群	21	1	-	-	1	-	21	1	22
特発性門脈圧亢進症	31	11	4	1	4	1	31	11	42
原発性胆汁性胆管炎	950	874	51	56	51	54	950	876	1,826
原発性硬化性胆管炎	74	17	6	2	6	1	74	18	92
自己免疫性肝炎	524	395	37	20	38	16	523	399	922
クローン病	3,943	171	132	7	95	6	3,980	172	4,152
潰瘍性大腸炎	12,514	1,443	480	27	399	24	12,595	1,446	14,041
好酸球性消化管疾患	53	6	5	2	3	1	55	7	62
慢性特発性偽性腸閉塞症	7	1	1	-	1	-	7	1	8
巨大膀胱短小結腸症	2	-	-	-	-	-	2	-	2
腸管蠕動不全症	2	-	-	-	-	-	2	-	2
腸管神経節細胞減少症	2	-	-	-	-	-	2	-	2
ルピシユタイン・テイ症候群	-	-	-	-	-	-	-	-	-
C F C 症候群	1	-	-	-	-	-	1	-	1
コステロ症候群	-	-	-	-	-	-	-	-	-
チャーヂ症候群	3	-	1	-	-	-	4	-	4
クリオピリン関連周期熱症候群	11	-	-	-	-	-	11	-	11
若年性特発性関節炎	47	-	11	-	11	-	47	-	47
TNF受容体関連周期性症候群	3	-	1	-	-	-	4	-	4
非典型溶血性尿毒症症候群	9	1	1	-	2	-	8	1	9
ブラウ症候群	-	-	-	-	-	-	-	-	-
先天性ミオパチー	54	4	5	-	4	-	55	4	59
マリネスコ・シェーグレ症候群	1	-	-	-	-	-	1	-	1
筋ジストロフィー	554	70	30	8	33	7	551	71	622
非ジストロフィー性ミオトニー症候群	6	-	-	-	-	-	6	-	6
遺伝性周期性四肢麻痺	8	-	-	-	-	-	8	-	8
アトピー性脊髄炎	2	-	1	-	1	-	2	-	2
脊髄空洞症	62	39	2	2	2	1	62	40	102
脊髄髄膜瘤	4	-	-	-	-	-	4	-	4
アイザックス症候群	9	1	1	-	1	-	9	1	10
遺伝性ジストニア	14	-	-	-	-	-	14	-	14
神経フェリチン症	-	-	-	-	-	-	-	-	-
脳表ヘモジデリン沈着	5	6	-	1	-	1	5	6	11

第5表 難病医療費等助成対象者（2-1）（国の対象疾病分）（つづき）

（令和元年5月分）

疾病名	4月末		認定		資格喪失		5月末					
	一般	（内重症）	老人	（内重症）	一般	老人	一般	（内重症）	老人	（内重症）	合計	（内重症）
内訳												
禿頭と変形性脊椎症を伴う常染色体劣性白質脳症	-	(-)	-	(-)	-	-	-	-	-	-	-	(-)
皮質下梗塞と白質脳症を伴う常染色体優性脳動脈症	3	(-)	1	(-)	1	-	-	-	4	(-)	1	(-)
神経軸索スフェロイド形成を伴う遺伝性びまん性白質脳症	3	(-)	2	(-)	-	-	-	1	3	(-)	1	(-)
ベリール症候群	-	(-)	-	(-)	-	-	-	-	-	(-)	-	(-)
前頭側頭葉変性症	69	(-)	39	(-)	5	3	7	2	67	(-)	40	(-)
ピッカースタッフ脳幹脳炎	10	(-)	3	(-)	1	-	1	-	10	(-)	3	(-)
痙攣重積型（二相性）急性脳症	5	(-)	-	(-)	1	-	1	-	5	(-)	-	(-)
先天性無痛無汗症	5	(-)	-	(-)	-	-	-	-	5	(-)	-	(-)
アレキサンダー病	2	(-)	-	(-)	-	-	-	-	2	(-)	-	(-)
先天性核上性球麻痺	-	(-)	-	(-)	-	-	-	-	-	(-)	-	(-)
メビウス症候群	5	(-)	-	(-)	-	-	-	-	5	(-)	-	(-)
中隔視神経形成異常症/ドモルシア症候群	1	(-)	-	(-)	-	-	-	-	1	(-)	-	(-)
アイカルディ症候群	1	(-)	-	(-)	-	-	-	-	1	(-)	-	(-)
片側巨脳症	2	(-)	-	(-)	-	-	-	-	2	(-)	-	(-)
限局性皮質異形成	6	(-)	-	(-)	1	-	1	-	6	(-)	-	(-)
神経細胞移動異常症	1	(-)	-	(-)	-	-	-	-	1	(-)	-	(-)
先天性大脳白質形成不全症	2	(-)	-	(-)	-	-	-	-	2	(-)	-	(-)
ドラベ症候群	3	(-)	-	(-)	-	-	-	-	3	(-)	-	(-)
海馬硬化を伴う内側側頭葉てんかん	6	(-)	1	(-)	-	-	-	-	6	(-)	1	(-)
ミオクロニー欠神てんかん	-	(-)	-	(-)	-	-	-	-	-	(-)	-	(-)
ミオクロニー脱力発作を伴うてんかん	1	(-)	-	(-)	-	-	-	-	1	(-)	-	(-)
レノックス・ガストー症候群	15	(-)	-	(-)	1	-	1	-	15	(-)	-	(-)
ウエスト症候群	1	(-)	-	(-)	1	-	1	-	1	(-)	-	(-)
大田原症候群	2	(-)	-	(-)	1	-	-	-	3	(-)	-	(-)
早期ミオクロニー脳症	1	(-)	-	(-)	-	-	-	-	1	(-)	-	(-)
遊走性焦点発作を伴う乳児てんかん	-	(-)	-	(-)	-	-	-	-	-	(-)	-	(-)
片側痙攣・片麻痺・てんかん症候群	-	(-)	-	(-)	-	-	-	-	-	(-)	-	(-)
環状20番染色体症候群	1	(-)	-	(-)	-	-	-	-	1	(-)	-	(-)
ラスムッセン脳炎	2	(-)	1	(-)	-	-	-	-	2	(-)	1	(-)
P C D H 19 関連症候群	1	(-)	-	(-)	-	-	-	-	1	(-)	-	(-)
難治顔回部分発作重積型急性脳炎	1	(-)	-	(-)	-	-	-	-	1	(-)	-	(-)
徐波睡眠期持続性棘徐波を示すてんかん性脳症	1	(-)	-	(-)	-	-	-	-	1	(-)	-	(-)
ランドウ・クレフナー症候群	-	(-)	-	(-)	-	-	-	-	-	(-)	-	(-)
レット症候群	1	(-)	-	(-)	-	-	-	-	1	(-)	-	(-)
スタージ・ウェーバー症候群	21	(-)	-	(-)	2	-	2	-	21	(-)	-	(-)
結節性硬化症	101	(-)	2	(-)	6	-	7	-	100	(-)	2	(-)
色素性乾皮症	2	(-)	-	(-)	-	-	-	-	2	(-)	-	(-)
先天性魚鱗癬	4	(-)	-	(-)	-	-	1	-	3	(-)	-	(-)
家族性良性慢性天疱瘡	6	(-)	-	(-)	1	-	-	-	7	(-)	-	(-)
類天疱瘡（後天性表皮水疱症を含む。）	76	(-)	178	(-)	16	26	12	18	80	(-)	186	(-)
特発性後天性全身性無汗症	27	(-)	-	(-)	2	-	1	-	28	(-)	-	(-)
眼皮膚白皮症	3	(-)	-	(-)	-	-	-	-	3	(-)	-	(-)
肥厚性皮膚骨膜炎	-	(-)	-	(-)	-	-	-	-	-	(-)	-	(-)
弾性線維性仮性黄色腫	2	(-)	2	(-)	-	-	-	1	2	(-)	1	(-)
マルファン症候群	107	(-)	1	(-)	4	1	6	1	105	(-)	1	(-)
エーラス・ダンロス症候群	13	(-)	-	(-)	1	-	1	-	13	(-)	-	(-)
メキシケス病	-	(-)	-	(-)	-	-	-	-	-	(-)	-	(-)
オクシビタル・ホーン症候群	1	(-)	-	(-)	-	-	-	-	1	(-)	-	(-)
ウィルソン病	109	(-)	-	(-)	7	-	7	-	109	(-)	-	(-)
低ホスファターゼ症	1	(-)	-	(-)	-	-	-	-	1	(-)	-	(-)
VATER 症候群	6	(-)	-	(-)	1	-	1	-	6	(-)	-	(-)
那須・ハコラ病	1	(-)	-	(-)	-	-	-	-	1	(-)	-	(-)
ウィーバー症候群	-	(-)	-	(-)	-	-	-	-	-	(-)	-	(-)
コフィン・ローリー症候群	-	(-)	-	(-)	-	-	-	-	-	(-)	-	(-)
ジュベール症候群関連疾患	-	(-)	-	(-)	-	-	-	-	-	(-)	-	(-)
モワット・ウィルソン症候群	4	(-)	-	(-)	-	-	-	-	4	(-)	-	(-)
ウィリアムズ症候群	3	(-)	-	(-)	-	-	-	-	3	(-)	-	(-)
A T R - X 症候群	-	(-)	-	(-)	-	-	-	-	-	(-)	-	(-)
クルーゾン症候群	-	(-)	-	(-)	-	-	-	-	-	(-)	-	(-)
アペール症候群	-	(-)	-	(-)	-	-	-	-	-	(-)	-	(-)
ファイファー症候群	1	(-)	-	(-)	-	-	-	-	1	(-)	-	(-)

第5表 難病医療費等助成対象者（2-1）（国の対象疾病分）（つづき）

（令和元年5月分）

疾病名	4月末				認定		資格喪失		5月末					
	内訳		内訳		一般	老人	一般	老人	内訳		合計			
	一般	(内重症)	老人	(内重症)					一般	(内重症)	老人	(内重症)	合計	(内重症)
アントレー・ビクスラー症候群	-	(-)	-	(-)	-	-	-	-	-	(-)	-	(-)	-	(-)
コフィン・シリス症候群	2	(-)	-	(-)	-	-	1	-	1	(-)	-	(-)	1	(-)
ロスモンド・トムソン症候群	-	(-)	-	(-)	-	-	-	-	-	(-)	-	(-)	-	(-)
歌舞伎症候群	2	(-)	-	(-)	-	-	-	-	2	(-)	-	(-)	2	(-)
多脾症候群	-	(-)	-	(-)	-	-	-	-	-	(-)	-	(-)	-	(-)
無耳症候群	3	(-)	-	(-)	1	-	1	-	3	(-)	-	(-)	3	(-)
鯉耳腎症候群	-	(-)	-	(-)	-	-	-	-	-	(-)	-	(-)	-	(-)
ウェルナー症候群	7	(-)	-	(-)	-	-	-	-	7	(-)	-	(-)	7	(-)
コケイン症候群	-	(-)	-	(-)	-	-	-	-	-	(-)	-	(-)	-	(-)
ブラダー・ウイリ症候群	15	(-)	-	(-)	1	-	2	-	14	(-)	-	(-)	14	(-)
ソトス症候群	1	(-)	-	(-)	-	-	-	-	1	(-)	-	(-)	1	(-)
ヌーナン症候群	6	(-)	-	(-)	-	-	-	-	6	(-)	-	(-)	6	(-)
ヤング・シンブゾン症候群	-	(-)	-	(-)	-	-	-	-	-	(-)	-	(-)	-	(-)
1p36欠失症候群	3	(-)	-	(-)	-	-	-	-	3	(-)	-	(-)	3	(-)
4p欠失症候群	-	(-)	-	(-)	1	-	-	-	1	(-)	-	(-)	1	(-)
5p欠失症候群	-	(-)	-	(-)	-	-	-	-	-	(-)	-	(-)	-	(-)
第14番染色体体父親ダイソミー症候群	1	(-)	-	(-)	-	-	-	-	1	(-)	-	(-)	1	(-)
アンジェルマン症候群	2	(-)	-	(-)	-	-	-	-	2	(-)	-	(-)	2	(-)
スミス・マギニス症候群	-	(-)	-	(-)	-	-	-	-	-	(-)	-	(-)	-	(-)
22q11.2欠失症候群	5	(-)	-	(-)	2	-	1	-	6	(-)	-	(-)	6	(-)
エマヌエル症候群	-	(-)	-	(-)	-	-	-	-	-	(-)	-	(-)	-	(-)
脆弱X症候群関連疾患	-	(-)	1	(-)	-	-	-	-	-	(-)	1	(-)	1	(-)
脆弱X症候群	-	(-)	-	(-)	-	-	-	-	-	(-)	-	(-)	-	(-)
総動脈幹遺残症候群	1	(-)	-	(-)	-	-	-	-	1	(-)	-	(-)	1	(-)
修正大血管転位症候群	11	(-)	1	(-)	1	-	-	-	12	(-)	1	(-)	13	(-)
完全大血管転位症候群	14	(-)	-	(-)	-	-	-	-	14	(-)	-	(-)	14	(-)
単心室	21	(-)	-	(-)	4	-	2	-	23	(-)	-	(-)	23	(-)
左心低形成症候群	-	(-)	-	(-)	-	-	-	-	-	(-)	-	(-)	-	(-)
三尖弁閉鎖症	11	(-)	-	(-)	3	-	2	-	12	(-)	-	(-)	12	(-)
心室中隔欠損を伴わない肺動脈閉鎖	1	(-)	-	(-)	-	-	-	-	1	(-)	-	(-)	1	(-)
心室中隔欠損を伴う肺動脈閉鎖症候群	5	(-)	-	(-)	1	-	-	-	6	(-)	-	(-)	6	(-)
ファロー四徴症	34	(-)	1	(-)	4	1	2	1	36	(-)	1	(-)	37	(-)
両大血管右室起始症	10	(-)	-	(-)	-	-	-	-	10	(-)	-	(-)	10	(-)
エプスタイン病	5	(-)	-	(-)	-	-	-	-	5	(-)	-	(-)	5	(-)
アルポート症候群	26	(-)	-	(-)	2	-	1	-	27	(-)	-	(-)	27	(-)
ギャロウェイ・モフト症候群	-	(-)	-	(-)	-	-	-	-	-	(-)	-	(-)	-	(-)
急速進行性糸球体腎炎	19	(-)	21	(-)	2	1	-	1	21	(-)	21	(-)	42	(-)
抗糸球体基底膜腎炎	6	(-)	9	(-)	-	1	1	1	5	(-)	9	(-)	14	(-)
一次性ネフローゼ症候群	1,196	(-)	366	(-)	93	28	80	27	1,209	(-)	367	(-)	1,576	(-)
一次性膜性増殖性糸球体腎炎	49	(-)	8	(-)	4	-	4	-	49	(-)	8	(-)	57	(-)
紫斑病性腎炎	54	(-)	12	(-)	3	2	4	2	53	(-)	12	(-)	65	(-)
先天性腎性尿崩症	5	(-)	-	(-)	-	-	-	-	5	(-)	-	(-)	5	(-)
間質性膀胱炎(ハンナ型)	33	(-)	22	(-)	1	5	1	4	33	(-)	23	(-)	56	(-)
オスラー病	46	(-)	12	(-)	2	1	4	-	44	(-)	13	(-)	57	(-)
閉塞性細気管支炎	1	(-)	-	(-)	-	-	-	-	1	(-)	-	(-)	1	(-)
肺胞蛋白症(自己免疫性又は先天性)	9	(-)	4	(-)	-	1	-	-	9	(-)	5	(-)	14	(-)
肺胞低換気症候群	6	(-)	-	(-)	-	-	-	-	6	(-)	-	(-)	6	(-)
α1-アンチトリプシン欠乏症	4	(-)	-	(-)	-	-	-	-	4	(-)	-	(-)	4	(-)
カーニ-複合	3	(-)	-	(-)	-	-	-	-	3	(-)	-	(-)	3	(-)
ウォルフラム症候群	2	(-)	-	(-)	-	-	-	-	2	(-)	-	(-)	2	(-)
パルオキシソーム病(副腎白質ジストロフィーを除く。)	-	(-)	-	(-)	-	-	-	-	-	(-)	-	(-)	-	(-)
副甲状腺機能低下症	11	(-)	2	(-)	5	-	3	-	13	(-)	2	(-)	15	(-)
偽性副甲状腺機能低下症	4	(-)	-	(-)	-	-	-	-	4	(-)	-	(-)	4	(-)
副腎皮質刺激ホルモン不応症	1	(-)	-	(-)	-	-	-	-	1	(-)	-	(-)	1	(-)
ビタミンD抵抗性くる病/骨軟化症	21	(-)	1	(-)	5	1	5	1	21	(-)	1	(-)	22	(-)
ビタミンD依存性くる病/骨軟化症	-	(-)	-	(-)	-	-	-	-	-	(-)	-	(-)	-	(-)
フェニルケトン尿症	29	(-)	-	(-)	1	-	3	-	27	(-)	-	(-)	27	(-)
高チロシン血症1型	-	(-)	-	(-)	-	-	-	-	-	(-)	-	(-)	-	(-)
高チロシン血症2型	-	(-)	-	(-)	-	-	-	-	-	(-)	-	(-)	-	(-)
高チロシン血症3型	-	(-)	-	(-)	-	-	-	-	-	(-)	-	(-)	-	(-)
メーブルシロップ尿	3	(-)	-	(-)	-	-	-	-	3	(-)	-	(-)	3	(-)

第5表 難病医療費等助成対象者（2-1）（国の対象疾病分）（つづき）

（令和元年5月分）

疾病名	4月末		認定		資格喪失		5月末			
	一般	(内重症) 老人	一般	老人	一般	老人	一般	(内重症) 老人	(内重症)	合計 (内重症)
プロピオン酸血症	-	(-)	-	(-)	-	(-)	-	(-)	-	(-)
メチルマロン酸血症	-	(-)	-	(-)	-	(-)	-	(-)	-	(-)
イソ吉草酸血症	-	(-)	-	(-)	-	(-)	-	(-)	-	(-)
グルコーストランスポーター1欠損症	-	(-)	-	(-)	-	(-)	-	(-)	-	(-)
グルタル酸血症1型	1	(-)	-	(-)	-	(-)	1	(-)	-	(-)
グルタル酸血症2型	1	(-)	-	(-)	-	(-)	1	(-)	-	(-)
尿素サイクル異常症	8	(-)	-	(-)	-	(-)	8	(-)	-	(-)
リジン尿性蛋白不耐症	-	(-)	-	(-)	-	(-)	-	(-)	-	(-)
先天性葉酸吸収不全	-	(-)	-	(-)	-	(-)	-	(-)	-	(-)
ボルフィリン症	6	(-)	-	(-)	-	(-)	6	(-)	-	(-)
複合カルボキシラーゼ欠損症	-	(-)	-	(-)	-	(-)	-	(-)	-	(-)
筋型糖原病	3	(-)	-	(-)	1	(-)	3	(-)	-	(-)
肝型糖原病	6	(-)	-	(-)	1	(-)	7	(-)	-	(-)
ガラクトース-1-リン酸ウリジルトランスフェラーゼ欠損症	-	(-)	-	(-)	-	(-)	-	(-)	-	(-)
レシチンコレステロールアシルトランスフェラーゼ欠損症	-	(-)	-	(-)	-	(-)	-	(-)	-	(-)
シトステロール血症	1	(-)	-	(-)	-	(-)	1	(-)	-	(-)
タンジール病	-	(-)	-	(-)	-	(-)	-	(-)	-	(-)
原発性高カイロミクロン血症	2	(-)	-	(-)	-	(-)	2	(-)	-	(-)
脳髄黄色腫症	5	(-)	1	(-)	1	(-)	6	(-)	1	(-)
無βリボタンパク血症	-	(-)	-	(-)	-	(-)	-	(-)	-	(-)
脂肪萎縮症	2	(-)	-	(-)	1	(-)	2	(-)	-	(-)
家族性地中海熱	25	(-)	-	(-)	2	(-)	25	(-)	-	(-)
高IgD症候群	-	(-)	-	(-)	-	(-)	-	(-)	-	(-)
中條・西村症候群	1	(-)	-	(-)	-	(-)	1	(-)	-	(-)
化膿性無菌性関節炎・壞疽性膿皮症・アクネ症候群	-	(-)	-	(-)	-	(-)	-	(-)	-	(-)
慢性再発性多発性骨髄炎	5	(-)	-	(-)	1	(-)	6	(-)	-	(-)
強直性脊椎炎	443	(-)	106	(-)	27	5	443	(-)	105	(-)
進行性骨化性線維異形成症	2	(-)	-	(-)	-	(-)	2	(-)	-	(-)
肋骨異常を伴う先天性側弯症	4	(-)	-	(-)	-	(-)	4	(-)	-	(-)
骨形成不全症	10	(-)	1	(-)	-	(-)	10	(-)	1	(-)
タナトフォリック骨異形成症	1	(-)	-	(-)	-	(-)	1	(-)	-	(-)
軟骨無形成症	16	(-)	-	(-)	3	(-)	17	(-)	-	(-)
リンパ管腫症/ゴーム病	4	(-)	-	(-)	1	(-)	4	(-)	-	(-)
巨大リンパ管奇形(頸部顔面病変)	1	(-)	-	(-)	1	(-)	1	(-)	-	(-)
巨大静脈奇形(頸部口腔咽頭びまん性病変)	-	(-)	-	(-)	-	(-)	-	(-)	-	(-)
巨大動静脈奇形(頸部顔面又は四肢病変)	8	(-)	-	(-)	-	(-)	8	(-)	-	(-)
クリッパル・トレノネー・ウェーバー症候群	29	(-)	-	(-)	1	(-)	29	(-)	-	(-)
先天性赤血球形成異常性貧血	-	(-)	-	(-)	-	(-)	-	(-)	-	(-)
後天性赤芽球癆	27	(-)	32	(-)	5	3	4	(-)	35	(-)
ダイヤモンド・ブラックファン血	1	(-)	-	(-)	-	(-)	1	(-)	-	(-)
ファンコニ貧血	-	(-)	-	(-)	1	(-)	1	(-)	-	(-)
遺伝性鉄芽球性貧血	-	(-)	-	(-)	-	(-)	-	(-)	-	(-)
エプスタイン症候群	1	(-)	-	(-)	-	(-)	1	(-)	-	(-)
自己免疫性後天性凝固因子欠乏症	2	(-)	11	(-)	-	2	2	(-)	11	(-)
クロンカイト・カナダ症候群	9	(-)	3	(-)	-	1	1	(-)	3	(-)
非特異性多発性小腸潰瘍症	6	(-)	-	(-)	-	(-)	6	(-)	-	(-)
ヒルシュスプルング病(全結腸型又は小腸型)	2	(-)	-	(-)	-	(-)	2	(-)	-	(-)
総排泄腔外反症	-	(-)	-	(-)	-	(-)	-	(-)	-	(-)
総排泄腔遺残	3	(-)	-	(-)	-	(-)	3	(-)	-	(-)
先天性横隔膜ヘルニア	1	(-)	-	(-)	-	(-)	1	(-)	-	(-)
乳幼児肝巨大血管腫	-	(-)	-	(-)	-	(-)	-	(-)	-	(-)
胆道閉鎖症	23	(-)	-	(-)	4	(-)	3	(-)	-	(-)
アラジール症候群	7	(-)	-	(-)	1	(-)	1	(-)	-	(-)
遺伝性腓炎	3	(-)	-	(-)	1	(-)	1	(-)	-	(-)
嚢胞性線維症	1	(-)	-	(-)	-	(-)	1	(-)	-	(-)
IgG4関連疾患	105	(-)	68	(-)	11	7	10	4	71	(-)
黄斑ジストロフィー	19	(-)	1	(-)	2	(-)	2	(-)	1	(-)
レーベル遺伝性視神経症	13	(-)	2	(-)	-	1	1	(-)	2	(-)
アッシャー症候群	-	(-)	-	(-)	1	(-)	-	(-)	-	(-)
若年発症型両側性感音聴	1	(-)	-	(-)	-	(-)	-	(-)	-	(-)
遅発性内リンパ水腫	5	(-)	-	(-)	1	(-)	1	(-)	-	(-)

第5表 難病医療費等助成対象者（2-1）（国の対象疾病分）（つづき）

（令和元年5月分）

疾病名	4月末		認定		資格喪失		5月末			
	一般	老人	一般	老人	一般	老人	一般	老人	合計	合計
好酸球性副鼻腔炎	880	72	99	2	70	-	909	74	983	-
カナーバシ病	1	-	-	-	-	-	1	-	1	-
進行性白質脳症	-	-	-	-	-	-	-	-	-	-
進行性ミオクロローヌンカ	1	-	-	-	-	-	1	-	1	-
先天異常症候群	2	-	-	-	-	-	2	-	2	-
先天性三尖弁狭窄症	-	-	-	-	-	-	-	-	-	-
先天性僧帽弁狭窄症	-	-	-	-	-	-	-	-	-	-
先天性肺静脈狭窄症	-	-	-	-	-	-	-	-	-	-
左肺動脈右肺動脈起始症	-	-	-	-	-	-	-	-	-	-
ネイルパテラ症候群(爪膝蓋骨症候群)/LMX1B関連腎症	-	-	-	-	-	-	-	-	-	-
カルニチン回路異常症	1	-	1	-	1	-	1	-	1	-
三頭酵素欠損症	-	-	-	-	-	-	-	-	-	-
シトリン欠損症	2	1	-	-	-	-	2	1	3	-
セピアブテリン還元酵素(SR)欠損症	-	-	-	-	-	-	-	-	-	-
先天性グリコシルホスファチジルイノシトール(GPI)欠損症	-	-	-	-	-	-	-	-	-	-
非ケトーシス型高グリシン血症	-	-	-	-	-	-	-	-	-	-
β-ケトチオラーゼ欠損症	-	-	-	-	-	-	-	-	-	-
芳香族L-アミノ酸脱炭酸酵素欠損症	1	-	-	-	-	-	1	-	1	-
メチルグルタコン酸尿症	-	-	-	-	-	-	-	-	-	-
遺伝性自己炎症疾患	-	-	-	-	-	-	-	-	-	-
大理石骨病	-	-	-	-	-	-	-	-	-	-
特発性血栓症(遺伝性血栓性素因によるものに限る。)	4	-	2	-	1	-	5	-	5	-
前眼部形成異常症	3	-	1	-	-	-	4	-	4	-
無虹彩症	7	-	-	-	-	-	7	-	7	-
先天性気管狭窄症/先天性声門下狭窄症	2	-	1	-	-	-	3	-	3	-
特発性多中心性キャッサルマン病	79	7	20	3	22	1	77	9	86	-
国の対象疾病(難病法)小計	60,263	32,455	3,226	2,100	2,803	1,909	60,686	32,646	93,332	-
スモン	9	87	-	-	-	-	9	87	96	96
劇症肝炎	10	-	3	-	2	-	11	-	11	11
重症急性性膵炎	3	-	-	-	-	-	3	-	3	3
ブリンオン病(ヒト由来乾燥硬膜移植によるクワイツフェルト・ヤコブ病)	-	-	-	-	-	-	-	-	-	-
重症多形滲出性紅斑(急性)	-	-	-	-	-	-	-	-	-	-
国の対象疾病(特疾)小計	22	87	3	-	2	-	23	87	110	110
先天性血液凝固因子欠乏症等	638	56	21	-	1	1	658	55	713	713
国の対象疾病計	60,923	32,598	3,250	2,100	2,806	1,910	61,367	32,788	94,155	823

第5表 難病医療費等助成対象者（2-2）（東京都の対象疾病分）

（令和元年5月分）

疾病名	4月末		認定		資格喪失		5月末		
	一般	老人	一般	老人	一般	老人	一般	老人	合計
悪性高血圧	4 (-)	- (-)	2	-	1	-	5 (-)	- (-)	5 (-)
原発性骨髄線維症	58 (-)	26 (-)	16	12	16	12	58 (-)	26 (-)	84 (-)
母斑症	59 (-)	2 (-)	17	-	16	-	60 (-)	2 (-)	62 (-)
肝内結石症	21 (-)	7 (-)	4	4	4	4	21 (-)	7 (-)	28 (-)
古典的特発性好酸球増多症候群	32 (-)	6 (-)	14	1	14	1	32 (-)	6 (-)	38 (-)
びまん性汎細気管支炎	76 (-)	68 (-)	17	26	17	27	76 (-)	67 (-)	143 (-)
遺伝性QT延長症候群	43 (-)	2 (-)	8	-	8	-	43 (-)	2 (-)	45 (-)
網膜脈絡膜萎縮症	11 (-)	51 (-)	3	17	3	17	11 (-)	51 (-)	62 (-)
東京都の対象疾病（特疾）小計	304 (-)	162 (-)	81	60	79	61	306 (-)	161 (-)	467 (-)
人工透析を必要とする腎不全	12,903 (12,903)	15,297 (15,297)	172	252	42	145	13,033 (13,033)	15,404 (15,404)	28,437 (28,437)
東京都の対象疾病 計	13,207 (12,903)	15,459 (15,297)	253	312	121	206	13,339 (13,033)	15,565 (15,404)	28,904 (28,437)

注1. 認定は更新認定を含む。

- 難病法は平成27年1月1日施行の難病の患者に対する医療等に関する法律の対象者、特疾は特定疾病治療研究事業の対象者を指す。
- スモン、プリオン病（ヒト由来乾燥硬膜移植によるクロイツフェルト・ヤコブ病に限る。）は平成27年1月1日以降も特定疾病治療研究事業として継続。
重症急性膵炎・劇症肝炎は平成27年1月1日から新規は廃止されたが、更新患者のみ同事業内で継続。
重症多形滲出性紅斑（急性期）は難病法においても2疾病に分かれて継続するが、対象患者の有効期間満了までは旧事業として継続。
- 平成29年4月1日の第3次疾病拡大により、国24疾病（都単独疾病から組替えなし。）が新設。
- 平成29年4月1日より既存の指定難病のうち「原発性胆汁性肝硬変」が「原発性胆汁性胆管炎」に名称変更。
- 平成29年4月1日より既存の指定難病のうち「自己免疫性出血病XⅢ」が「自己免疫性後天性凝固因子欠乏症」に名称変更。
- 平成30年1月1日より既存の都単独疾病のうち「骨髄線維症」が「原発性骨髄線維症」に名称変更。
- 平成30年1月1日より既存の都単独疾病のうち「特発性好酸球増多症候群」が「古典的特発性好酸球増多症候群」に名称変更。
- 平成30年4月1日の第4次疾病拡大により、国1疾病（都単独疾病から組替えなし。）が新設。
- 平成30年4月1日より既存の指定難病のうち「全身型若年性特発性関節炎」が「若年性特発性関節炎」に名称変更。
- 平成30年4月1日より既存の指定難病のうち「有馬症候群」が「ジュベール症候群関連疾患」に名称変更。
- 平成30年4月1日より既存の指定難病のうち「先天性気管狭窄症」が「先天性気管狭窄症/先天性声門下狭窄症」に名称変更。

当月	123,059 人	当月重症度	29,260 人
前月	122,187 人	前月重症度	29,065 人
当月-前月=	872 人増	対認定患者比	23.78 %
対前月比	0.71 %		
前年同月	121,211 人		
対前年同月比	1.52 %増		

資料：保健政策部疾病対策課

第6表 エイズ相談件数・H I V検査者数

(令和元年5月分)

区分	電話相談数	来所(来院) 相談者数	H I V検査者数		
			計	男	女
総数	3,299	4,002	2,243	1,610	633
保健所	562	2,084	1,196	809	387
東京都	55	390	212	143	69
特別区	454	1,419	831	563	268
八王子市・町田市	53	275	153	103	50
エイズ対策担当	1,300	-	-	-	-
南新宿検査・相談室	1,272	1,753	882	665	217
多摩地域検査・相談室	165	165	165	136	29

- 注1. 都立病院については、電話相談として行っておらず、
また受診者は都立病院のみではないため、都立病院の項目を削除(平成30年4月より)。
2. 平成30年4月より八王子市・町田市についてはまとめて記載。
3. 平成30年4月より検査・相談室について実績を記載。

資料：健康安全部感染症対策課

第7表 感染症発生動向調査全数把握対象疾患届出患者数

(2019年 第 18～22 週)

病名	東京都		全国	
	第 18～22 週	2019年累計	第 18～22 週	2019年累計
一類感染症				
エボラ出血熱	-	-	-	-
クリミア・コンゴ出血熱	-	-	-	-
痘苗	-	-	-	-
南米出血熱	-	-	-	-
ペスト	-	-	-	-
マールブルグ病	-	-	-	-
ラッサ熱	-	-	-	-
二類感染症				
急性灰白髄炎	-	-	-	-
結核	268	1,262	1,393	8,560
ジフテリア	-	-	-	-
重症急性呼吸器症候群	-	-	-	-
中東呼吸器症候群	-	-	-	-
鳥インフルエンザ (H5N1)	-	-	-	-
鳥インフルエンザ (H7N9)	-	-	-	-
三類感染症				
コレラ	1	2	1	3
細菌性赤痢	3	10	6	38
腸管出血性大腸菌感染症	17	59	200	565
腸チフス	1	2	4	16
パラチフス	1	3	2	10
四類感染症				
E型肝炎	15	58	38	213
ウエストナイル熱	-	-	-	-
A型肝炎	25	60	37	201
エキノкокス症	-	-	1	5
黄熱	-	-	-	-
オウムムチ血症	1	3	1	11
回帰熱	-	-	-	-
キヤサヌル森林病	-	-	-	-
Q熱	-	-	-	-
狂犬病	-	-	-	-
コクシジオリデス症	-	-	-	1
サカウイルス感染症	-	-	-	-
重症熱性血小板減少症候群	1	1	12	27
腎症候性出血熱	-	-	-	-
西部ウマ脳炎	-	-	-	-
ダニ媒介脳炎	-	-	-	-
炭疽	-	-	-	-
チクングニア熱	1	1	1	3
つつが虫病	-	-	13	61
デング熱	15	44	28	132
東部ウマ脳炎	-	-	-	-
鳥インフルエンザ (H5N1及びH7N9を除く)	-	-	-	-
ニパウイルス感染症	-	-	-	-

病名	東京都		全国	
	第 18～22 週	2019年累計	第 18～22 週	2019年累計
四類感染症（続き）				
日本紅斑熱	-	-	18	41
日本脳炎	-	-	-	-
ハンタウイルス肺症候群	-	-	-	-
Bウイルス	-	-	-	-
鼻疽	-	-	-	-
ブルセラ症	-	-	-	1
ベネズエラウマ脳炎	-	-	-	-
ヘンドラウイルス感染症	-	-	-	-
発しんチフス	-	-	-	-
ボツリヌス症	-	-	-	1
マラリア	2	5	3	18
野兎病	-	-	-	-
ライム病	-	-	-	1
リッサウイルス感染症	-	-	-	-
リフトバレー熱	-	-	-	-
類鼻疽	-	-	-	-
レジオネラ症	18	60	151	596
レプトスピラ症	-	1	1	4
ロッキーマウンテン紅斑熱	-	-	-	-
五類感染症				
アメーバ赤痢	13	76	42	366
ウイルス性肝炎（A型・E型を除く）	3	30	20	128
カルバペネム耐性腸内細菌科細菌感染症	17	84	103	781
急性弛緩性麻痺（急性灰白髄炎を除く）	2	3	6	29
急性脳炎	4	44	31	435
クリプトスポリジウム症	-	2	1	7
クロイツフェルト・ヤコブ病	1	10	10	69
劇症型溶血性レンサ球菌感染症	12	47	47	391
後天性免疫不全症候群	26	164	46	466
ジアルジア症	-	3	5	18
侵襲性インフルエンザ菌感染症	11	42	49	272
侵襲性髄膜炎菌感染症	-	1	3	22
侵襲性肺炎球菌感染症	48	206	298	1,759
水痘（入院例に限る）	8	28	35	194
先天性風しん症候群	-	1	-	2
梅毒	163	721	311	2,647
播種性クリプトコックス症	1	7	10	63
破傷風	2	3	10	37
バンコマイシン耐性黄色ブドウ球菌感染症	-	-	-	-
バンコマイシン耐性腸球菌感染症	-	3	1	30
百日咳	94	698	911	6,556
風しん	104	578	207	1,658
麻疹	35	99	111	590
薬剤耐性アシネトバクター感染症	-	2	-	15

- 注 1. 医師から直接都内の保健所長に届け出された患者数です。
2. 医師から追加して届出があった場合、数値を遡及して修正することがあります。
3. 百日咳は平成30年1月1日（第1週）より定点把握対象疾患から全数把握対象疾患に変更されました。
4. 急性弛緩性麻痺は平成30年5月1日（第18週）より全数把握対象疾患に指定されました。
- 資料：東京都感染症情報センター（東京都健康安全研究センター）

第8表 健康安全研究センター検査業務実績

(令和元年5月分)

種 類	検 査 数
総 数	23,890
微 生 物 検 査	8,136
食 品 ・ 腸 内 細 菌 検 査	3,409
病 原 細 菌 検 査	1,830
ウ イ ル ス 検 査	2,897
食 品 化 学 検 査	8,572
食 品 成 分 検 査	1,101
食 品 添 加 物 検 査	3,032
残 留 物 質 検 査	4,439
薬 事 環 境 科 学 検 査	7,182
医 薬 品 検 査	901
環 境 衛 生 検 査	5,974
水 質 検 査	307
生 体 影 響 検 査	-

注 平成24年4月分より、組織変更に伴い報告の項目を変更しました。

資料：健康安全研究センター

第9表 性感染症検査実績

(令和元年 5月分)

	梅毒血清反応検査				性器クラミジア検査				淋菌検査	
	検査数 (TPLA)	検査数 (RPR)	検査数 (TPHA・IC)	陽性数	検査数	陽性数 (核酸検査)	陽性数 (IgA)	陽性数 (IgG)	検査数 (核酸検査)	陽性数
総数	1,097	1,132	1,059	46	855	64	7	7	417	5
男	801	808	759	44	573	27	5	5	284	1
女	296	324	300	2	282	37	2	2	133	4

- 注1. 梅毒血清反応検査については、平成30年4月よりTPLA及びRPRについてそれぞれの検査法による検査数を記載。
 またTP抗原法による検査について、TPHA法ではなくIC法で行う自治体もあることから記載を追加。
 2. クラミジア検査について、表頭に「性器」と記載を追加。
 資料：健康安全部感染症対策課

第10表 大気汚染健康障害者医療費助成被認定者

(令和元年 5月分)

疾病名	患者数	年齢階層別					
		0～17歳	0～19歳	20～39歳	40～59歳	60～74歳	75歳以上
総数							
4月末	70,234	4,758	4,758	11,461	26,739	16,072	11,204
新規認定	87	87	87	-	-	-	-
(更新認定)	(2,493)	(103)	(103)	(305)	(910)	(651)	(524)
5月末	68,426	4,700	4,700	11,007	25,948	15,717	11,054
慢性気管支炎							
4月末	1	1	1	-	-	-	-
新規認定	-	-	-	-	-	-	-
(更新認定)	(-)	(-)	(-)	(-)	(-)	(-)	(-)
5月末	1	1	1	-	-	-	-
気管支ぜん息							
4月末	70,233	4,757	4,757	11,461	26,739	16,072	11,204
新規認定	87	87	87	-	-	-	-
(更新認定)	(2,493)	(103)	(103)	(305)	(910)	(651)	(524)
5月末	68,425	4,699	4,699	11,007	25,948	15,717	11,054
ぜん息性気管支炎							
4月末	-	-	-	-	-	-	-
新規認定	-	-	-	-	-	-	-
(更新認定)	(-)	(-)	(-)	(-)	(-)	(-)	(-)
5月末	-	-	-	-	-	-	-
肺気しゅ							
4月末	-	-	-	-	-	-	-
新規認定	-	-	-	-	-	-	-
(更新認定)	(-)	(-)	(-)	(-)	(-)	(-)	(-)
5月末	-	-	-	-	-	-	-

注1. 年齢階層は認定時の年齢。

2. 当月末の患者数は資格喪失等を含むため、前月末の患者数と新規認定者との合計とはならない。

3. 平成27年3月で18歳以上の新規認定の受付を終了した。

資料：健康安全部環境保健衛生課

第11表 食中毒発生状況

(令和元年 5月分)

	平成31年 1月	2月	3月	4月	5月	6月	7月	8月	9月	10月	11月	12月	平成31年 累計	平成30年 同期累計
件数	9	11	16	10	7								53	78
患者数	81	34	154	83	20								372	978

注 食中毒発生件数、患者数は速報値を掲載しています。

このため、今後新たに患者が確認された場合などに変動することがあります。

資料：健康安全部食品監視課

第12表 健康安全研究センターによる監視指導状況

有害食品等の監視指導状況

監視指導状況

(令和元年 5月分)

収去検査	立入軒数	収去軒数	収去品目数	検査検体数	違反検体数
	2,983	81	432	5,272	-

表示検査	立入軒数	検査品目数	違反品目数
	2,983	39,109	111

理化学検査及び細菌検査

(令和元年 5月分)

食品分類	区分	理化学		細菌		総計	輸入食品 の再掲		収去検査 で発見さ れた違反 品目数
		検体数	輸入 (再掲)	検体数	輸入 (再掲)		検体数	品目数	
合計		3,763	1,517	1,509	419	5,272	1,936	94	-
魚介類		30	-	-	-	30	-	-	-
無加熱摂取冷凍食品		6	-	-	-	6	-	-	-
加熱後摂取凍結前未加熱冷凍食品		47	11	196	56	243	67	2	-
加熱後摂取凍結前加熱冷凍食品		4	2	5	5	9	7	-	-
生食用冷凍鮮魚介類		-	-	-	-	-	-	-	-
魚介加工品		244	-	92	-	336	-	3	-
肉・卵類及びその加工品		1,014	727	591	287	1,605	1,014	26	-
牛乳・加工乳・その他の乳		24	-	-	-	24	-	-	-
乳製品		42	6	-	-	42	6	3	-
乳類加工品		-	-	-	-	-	-	-	-
アイスクリーム類・氷菓		-	-	-	-	-	-	-	-
穀類及びその加工品		173	119	-	-	173	119	13	-
野菜類・果物及びその加工品		1,003	634	177	71	1,180	705	40	-
菓子類		116	-	40	-	156	-	1	-
清涼飲料水		527	-	96	-	623	-	-	-
酒		65	15	15	-	80	15	5	-
氷		-	-	6	-	6	-	-	-
水		-	-	8	-	8	-	-	-
調味料		160	-	127	-	287	-	-	-
そうざい類及びその半製品		172	-	148	-	320	-	1	-
その他の食品		133	3	8	-	141	3	-	-
化学的合成品及びその製剤		-	-	-	-	-	-	-	-
その他の添加物		-	-	-	-	-	-	-	-
器具及び容器包装		3	-	-	-	3	-	-	-
おもちゃ		-	-	-	-	-	-	-	-

資料：健康安全研究センター広域監視部

第13表 食肉衛生検査所とちく検査頭数

(令和元年 5月分)

区分	総数	牛	こ牛	馬	豚	めん羊	山羊
とちく検査頭数	22,047	6,621	-	-	15,426	-	-
処分頭数	14,469	4,726	-	-	9,743	-	-
禁止	-	-	-	-	-	-	-
全部廃棄	19	7	-	-	12	-	-
一部廃棄	14,450	4,719	-	-	9,731	-	-

資料：健康安全部食品監視課

第14表 市場衛生検査所業務

a. 監視指導等

(令和元 5月分)

対象業態数	監視指導 件数	衛生教育		食中毒関連 調査件数	苦情処理 件数	表示違反 件数
		回数	人数			
2,178	13,328	13	563	-	57	13

b. 品目別の検査及び処理

(令和元 5月分)

品目	検査検体数			検査項目	不利益 処分	措置
	総数	適	不適			
総数	329	329	-	3,735	-	48
魚介類	31	31	-	465	-	-
魚介類加工品	5	5	-	160	-	-
乳肉製品	-	-	-	-	-	-
青果物	6	6	-	263	-	-
その他	287	287	-	2,847	-	48

資料：健康安全部食品監視課

第15表 検案・解剖件数、死因別（監察医務院分）

a. 検案・解剖件数

（令和元年 5月分）

	総数	男	女	不詳
検 案 件 数	1,048	679	369	-
解 剖 件 数	157	109	48	-
（行政処置数）	-	-	-	-
（当院司法処置数）	-	-	-	-
当院以外の司法解剖	32	17	15	-

b. 検案・解剖件数、死因別

（令和元年 4月分）

死因	総数	男	女	不詳	死因	総数	男	女	不詳
総 数	1,063	676	387	-	その他不詳の外因死	184	115	69	-
病 死	702	439	263	-	自 殺	119	78	41	-
感染症及び寄生虫症	2	2	-	-	中 毒	15	8	7	-
結 核	-	-	-	-	縊 死	62	46	16	-
そ の 他	2	2	-	-	溺 死	5	3	2	-
新 生 物	30	18	12	-	飛 び 降 り	25	14	11	-
内分泌・栄養・代謝・ 免 疫 疾 患	21	13	8	-	鋭 器	5	4	1	-
神経系・感覚器系の疾患	10	5	5	-	交 通 機 関	6	2	4	-
循環器系の疾患	504	300	204	-	そ の 他	1	1	-	-
心 疾 患	384	233	151	-	他 殺	-	-	-	-
脳 血 管 障 害	64	37	27	-	その他及び不詳	65	37	28	-
そ の 他 の 循 環 器 系 疾 患	56	30	26	-	不 詳 の 死	86	67	19	-
呼 吸 器 系 疾 患	48	40	8	-					
消 化 器 系 疾 患	55	44	11	-					
そ の 他	32	17	15	-					
不 慮 の 外 因 死	91	55	36	-					
交 通 事 故	10	4	6	-					
転 倒 ・ 転 落	22	17	5	-					
溺 水	18	13	5	-					
煙・火災・火焰による死	2	1	1	-					
窒 息	28	16	12	-					
中 毒	6	2	4	-					
そ の 他	5	2	3	-					

検案数 1,063 解剖数 180（行政処置数 180 司法処置数 -）
当院以外の司法解剖件数 40

資料：監察医務院

第16表 都立肢体不自由児施設及び重症心身障害児施設利用状況

(令和元年5月分)

施設名	入院等					外来
	前月末 在籍数	入院等	退院等	月末在籍 数	当月患者 延数	
肢体不自由児(者)施設	274	150	156	268	3,341	6,698
北療育医療センター	88	146	154	80	1,771	3,454
入院	30	125	131	24	958	・
入園	15	21	22	14	558	・
通園	43	-	1	42	255	・
城南分園	66	-	-	66	606	735
通園	40	-	-	40	382	・
通所	26	-	-	26	224	・
城北分園	69	2	2	69	646	1,039
通園	37	2	2	37	318	・
通所	32	-	-	32	328	・
多摩療育園	51	2	-	53	318	1,470
通園	51	2	-	53	318	・
重症心身障害児(者)施設	686	267	272	681	17,314	6,029
府中療育センター	277	83	82	278	7,951	941
入院	-	3	1	2	42	・
入所	247	80	81	246	7,664	・
通所	30	-	-	30	245	・
北療育医療センター	76	13	11	78	1,581	-
入所	38	13	11	40	1,216	・
通所	38	-	-	38	365	・
東大和療育センター	148	88	94	142	3,810	2,156
入院	1	15	14	2	33	・
入所	108	73	80	101	3,379	・
通所	39	-	-	39	398	・
よつぎ療育園	30	-	-	30	294	564
通所	30	-	-	30	294	・
東部療育センター	155	83	85	153	3,678	2,368
入院	-	9	8	1	24	・
入所	96	74	76	94	3,182	・
通所	59	-	1	58	472	・

- 注1. 平成18年4月分より、東部療育センター（平成17年12月開所）分を計上しています。
 2. 平成20年4月分より、北療育医療センター 重心施設 通所（平成20年4月開所）分を計上しています。
 3. 平成24年4月分より、肢体不自由児(者)施設は、旧肢体不自由児施設(18歳以上の利用者を含む)の利用状況について計上しています。
 4. 平成24年4月分より、重症心身障害児(者)施設は、旧重症心身障害児施設(18歳以上の利用者を含む)の利用状況について計上しています。

資料：障害者施策推進部施設サービス支援課

第17表 B型・C型ウイルス肝炎治療医療費助成対象者

B型・C型ウイルス肝炎インターフェロン治療医療費助成対象者（3-1）

（令和元年 5月分）

疾病名	4月末		認 定		資 格 喪 失		5月末		
	一 般	老 人	一 般	老 人	一 般	老 人	一 般	老 人	合 計
総数	28	-	-	-	3	-	25	-	25
B型ウイルス肝炎	28	-	-	-	3	-	25	-	25
C型ウイルス肝炎	-	-	-	-	-	-	-	-	-

注 平成19年10月1日より助成開始

☆当月 25 人
 ☆前月 28 人
 ☆当月-前月 ▲ 3 人増

B型ウイルス肝炎核酸アナログ製剤治療医療費助成対象者（3-2）

（令和元年 5月分）

疾病名	4月末		認 定		資 格 喪 失		5月末		
	一 般	老 人	一 般	老 人	一 般	老 人	一 般	老 人	合 計
総数	5,070	1,248	432	115	433	95	5,069	1,268	6,337

注 平成22年4月1日より助成開始

☆当月 6,337 人
 ☆前月 6,318 人
 ☆当月-前月 19 人増

B型・C型ウイルス肝炎インターフェロンフリー治療医療費助成対象者（3-3）

（令和元年 5月分）

疾病名	4月末		認 定		資 格 喪 失		5月末		
	一 般	老 人	一 般	老 人	一 般	老 人	一 般	老 人	合 計
総数	311	173	88	42	109	61	290	154	444

注 平成26年9月2日より助成開始

☆当月 444 人
 ☆前月 484 人
 ☆当月-前月 ▲ 40 人増

肝がん・重度肝硬変治療研究促進事業対象者（3-4）

（令和元年 5月分）

疾病名	4月末		認 定		資 格 喪 失		5月末		
	一 般	老 人	一 般	老 人	一 般	老 人	一 般	老 人	合 計
総数	-	-	-	-	-	-	-	-	-

注 平成30年12月1日より助成開始

☆当月 - 人
 ☆前月 - 人
 ☆当月-前月 0 人増

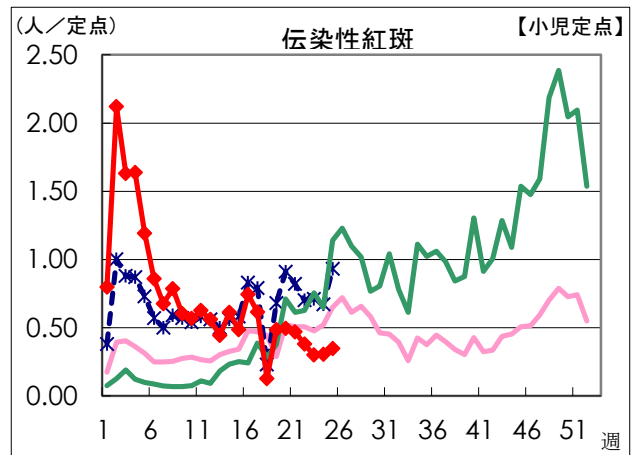
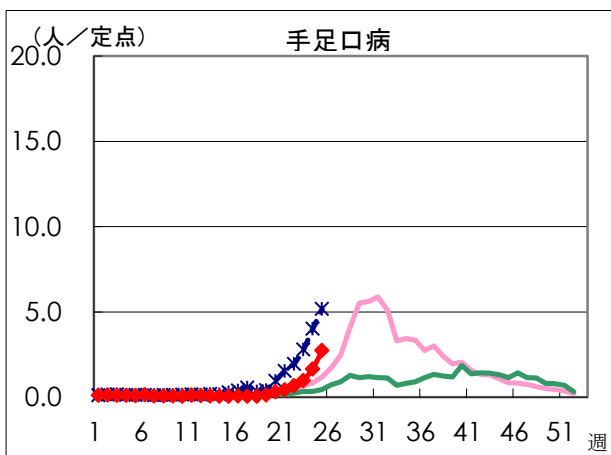
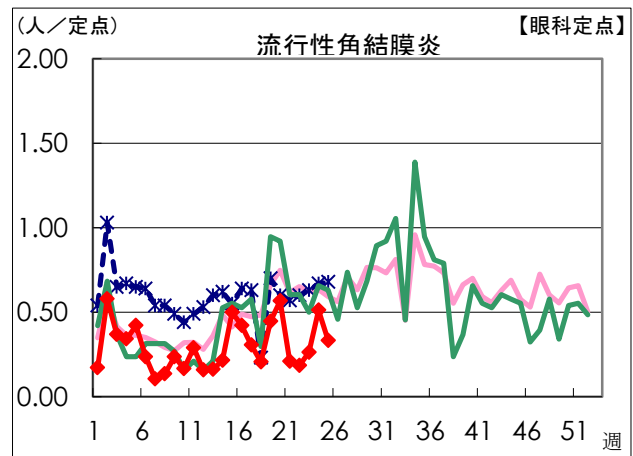
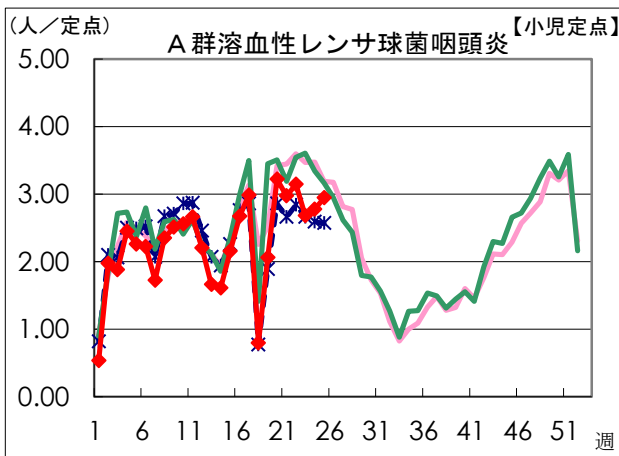
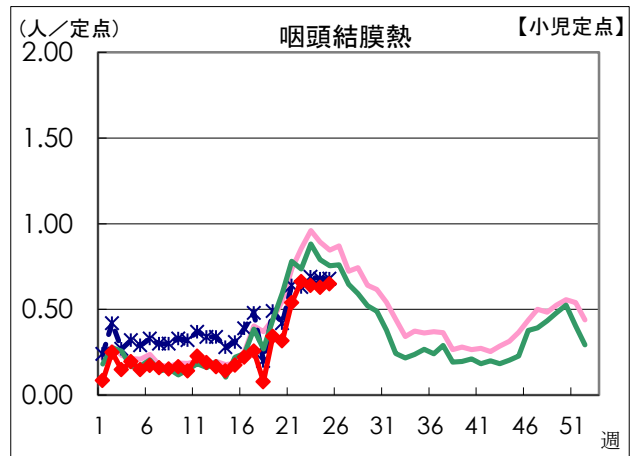
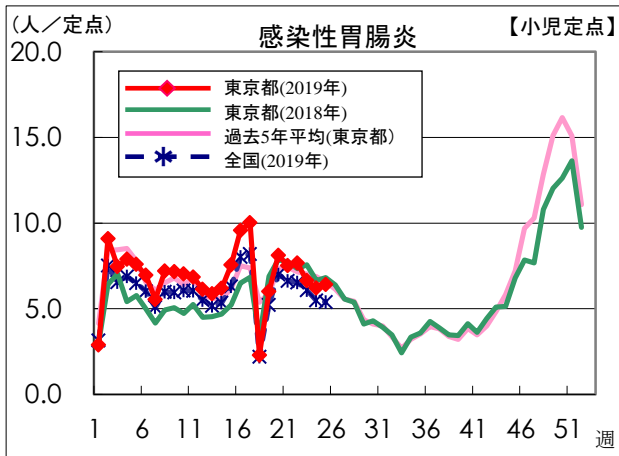
資料：保健政策部疾病対策課

感染症発生動向調査

週別定点あたり患者報告数推移

○ 定点数：小児科医療機関 264 定点、眼科医療機関 39 定点

○ 期 間：2019年第25週現在



資料：東京都健康安全研究センター（感染症情報センター）