

# 月報 2018. 9

## 福祉行政・衛生行政統計

---

	目	次
● 福祉行政統計編	.....	1
● 衛生行政統計編	.....	21

---

## 表章記号の規約

計数のない場合	—
計数不明又は計数を表章することが不適当な場合	…
統計項目のありえない場合	・
比率を微小（0.05未満）の場合	0.0
減少をあらわす場合	▲又は△

注 本書に掲載の数値は速報値のため、今後公表される数値と相違する場合があります。  
また、数値は四捨五入のため、総数と内訳の合計が一致しない場合があります。

# 福祉行政統計

1	地域別指標	2
2	生活保護	
(1)	保護の対象	4
(2)	保護費	5
(3)	保護施設	5
3	低所得者福祉	
(1)	生活福祉資金	6
(2)	城北労働・福祉センター	6
4	高齢者福祉	
(1)	高齢者福祉相談	7
(2)	高齢者福祉施設	7
(3)	高齢者医療	7
(4)	介護保険	7
5	児童福祉	
(1)	児童相談	10
(2)	児童福祉施設	11
(3)	里親及び小規模住居型児童養育事業（ファミリーホーム）	11
6	ひとり親福祉	
(1)	ひとり親相談	12
(2)	母子生活支援施設	12
(3)	母子福祉資金・父子福祉資金	12
(4)	児童扶養手当	13
7	女性福祉	
(1)	女性相談	14
(2)	婦人保護施設	15
8	障害者福祉	
(1)	障害者の手帳	16
(2)	障害者の相談・援護	16
(3)	障害者医療	17
(4)	障害者（児）の施設	18
(5)	特別児童扶養手当・特別障害者手当・障害児福祉手当等	20
(6)	心身障害者扶養年金	20

# 衛生行政統計

1	東京都保健医療情報センター運営状況	23
2	小児慢性特定疾病等医療券交付	24
3	自立支援医療費（精神通院）	25
4	精神保健福祉センター実績	26
5	難病医療費等助成対象者	28
6	エイズ相談件数・HIV検査者数	35
7	感染症発生動向調査全数把握対象疾患届出患者数	36
8	健康安全研究センター検査業務実績	38
9	性感染症検査実績	39
10	大気汚染健康障害者医療費助成被認定者	40
11	食中毒発生状況	41
12	健康安全研究センターによる監視指導状況	42
13	食肉衛生検査所とちく検査頭数	43
14	市場衛生検査所業務	44
15	検案・解剖件数、死因別（監察医務院分）	45
16	都立肢体不自由児施設及び重症心身障害児施設利用状況	46
17	B型・C型ウイルス肝炎治療医療費助成対象者	47
	感染症発生動向調査	48

# 福祉行政統計 編


1 地域別指標 その1

	(a) 都の人口(初日)		(b) 生活保護(月中)				(c) 保育所 在籍者数 (初日)		私的約 ・再掲	
	世帯	人員 (A)	世帯	人員 (B)	保護率% (B)/(A)	前年同月 保護率%				
総数	7,006,494	13,839,910	232,397	288,361	20.8	21.2	257,553	14	総	
区部計	5,040,997	9,552,728	174,272	212,832	22.3	22.8	176,121	0	区	
千代田区	35,852	62,894	575	627	10.0	10.4	1,306	0	千	
中央区	89,277	160,705	1,005	1,141	7.1	7.3	4,233	0	中	
港区	137,245	256,102	1,811	2,115	8.3	9.0	4,954	0	港	
新宿区	215,378	346,630	8,940	10,211	29.5	30.0	5,786	0	新	
文京区	126,633	229,731	2,014	2,273	9.9	10.5	4,410	0	文	
台東区	119,152	205,549	7,874	8,516	41.4	43.2	2,821	0	台	
墨田区	140,054	266,692	6,566	8,053	30.2	30.8	5,390	0	墨	
江東区	256,773	514,968	7,765	9,794	19.0	19.4	11,626	0	江	
品川区	223,585	403,009	4,801	5,606	13.9	14.3	9,401	0	品	
目黒区	151,095	284,962	2,430	2,811	9.9	10.3	4,422	0	目	
大田区	387,478	734,175	13,529	16,491	22.5	22.9	12,213	0	大	
世田谷区	481,958	929,108	8,763	10,122	10.9	11.1	15,280	0	世	
渋谷区	140,442	231,454	2,812	3,128	13.5	14.2	4,403	0	世	
中野区	205,792	338,015	6,750	7,623	22.6	22.7	5,005	0	中	
杉並区	324,385	579,776	6,511	7,412	12.8	13.2	9,667	0	杉	
豊島区	185,092	300,264	6,194	6,920	23.0	23.3	5,290	0	豊	
北区	188,254	351,026	7,828	9,409	26.8	27.3	7,637	0	北	
荒川区	108,326	217,345	5,372	6,435	29.6	30.0	5,179	0	荒	
板橋区	307,967	578,070	14,212	18,250	31.6	32.2	11,034	0	板	
練馬区	352,899	735,121	13,361	16,976	23.1	23.3	13,455	0	練	
足立区	327,599	680,642	18,864	24,599	36.1	36.7	11,112	0	足	
葛飾区	212,924	452,839	10,737	13,731	30.3	30.7	10,047	0	葛	
江戸川区	322,837	693,651	15,558	20,589	29.7	30.4	11,450	0	江	
市部計	1,930,036	4,204,535	57,008	74,051	17.6	17.8	79,335	0	市	
八王子市	261,146	577,386	7,424	9,541	16.5	17.0	10,591	0	八	
立川市	87,429	180,176	3,869	4,975	27.6	28.0	3,762	0	立	
武蔵野市	76,087	147,682	1,629	1,846	12.5	12.8	2,262	0	武	
三鷹市	93,185	191,403	2,648	3,272	17.1	17.4	3,369	0	三	
青梅市	55,690	134,913	2,137	2,924	21.7	21.2	3,137	0	青	
府中市	122,823	263,306	4,047	5,278	20.0	20.3	5,081	0	府	
昭島市	49,622	111,937	1,751	2,221	19.8	21.2	2,727	0	昭	
調布市	116,338	237,546	2,540	3,093	13.0	13.0	5,286	0	調	
町田市	192,177	434,110	5,673	7,842	18.1	18.0	6,711	0	町	
小金井市	62,110	124,653	1,508	1,710	13.7	13.8	2,138	0	小	
小平市	86,219	194,502	2,470	3,247	16.7	17.0	3,487	0	小	
日野市	87,880	188,999	2,007	2,577	13.6	13.3	3,575	0	日	
東村山市	66,593	150,164	2,551	3,335	22.2	22.8	2,343	0	東	
国分寺市	61,596	126,229	972	1,159	9.2	9.4	2,602	0	国	
国立市	35,532	75,061	915	1,146	15.3	15.2	1,380	0	国	
福生市	28,206	58,299	913	1,136	19.5	20.1	1,376	0	福	
狛江市	41,541	83,044	960	1,125	13.5	13.6	1,581	0	狛	
東大和市	36,354	84,522	1,336	1,903	22.5	22.6	1,935	0	和	
清瀬市	33,527	75,413	1,648	2,220	29.4	30.3	1,321	0	清	
東久留米市	51,116	116,311	1,692	2,270	19.5	19.8	2,026	0	久	
武蔵村山市	29,426	71,813	1,219	1,710	23.8	23.9	1,944	0	村	
多摩市	67,982	147,791	1,894	2,553	17.3	17.4	2,486	0	多	
稲城市	38,737	90,756	865	1,166	12.8	13.2	1,901	0	稲	
羽村市	23,784	54,996	588	782	14.2	14.1	1,190	0	羽	
あきる野市	31,701	80,281	686	975	12.1	12.2	1,752	0	あ	
西東京市	93,235	203,242	3,066	4,045	19.9	20.2	3,372	0	西	
郡部計	22,240	57,209	681	979	17.1	17.2	1,392	0	郡	
瑞穂町	13,526	32,890	516	761	23.1	23.6	673	0	瑞	
日の出町	5,860	17,214	69	93	5.4	5.4	557	0	日	
檜原村	840	2,077	24	25	12.0	12.3	42	0	檜	
奥多摩町	2,014	5,028	69	89	17.7	16.4	120	0	奥	
移管ケース			[ 3 ]	[ 11 ]					移	
島部計	13,221	25,438	436	499	19.6	20.4	705	14	島	
大島	6,101	12,300	166	194	15.8	15.7	357	0	大	
大島町	3,808	7,470	135	159	21.3	20.3	229	0	大	
利島村	197	347	0	0	0.0	2.9	12	0	利	
新島村	1,274	2,632	16	18	6.8	7.9	54	0	新	
神津島村	822	1,851	15	17	9.2	9.8	62	0	神	
三宅	1,605	2,683	65	77	28.7	34.4	61	0	支	
三宅村	1,409	2,343	65	77	32.9	39.3	61	0	三	
御蔵島村	196	340	0	0	0.0	0.0	0	0	御	
八丈	3,976	7,420	186	208	28.0	28.4	236	0	支	
八丈町	3,851	7,250	186	208	28.7	29.1	236	0	八	
青ヶ島村	125	170	0	0	0.0	0.0	0	0	青	
小笠原	1,539	3,035	19	20	6.6	7.5	51	14	支	
小笠原村	1,539	3,035	19	20	6.6	7.5	51	14	小	

資料：(a)総務局統計部、(b)生活福祉部保護課、(c)少子社会対策部保育支援課

(注)1. 「都の人口」は「東京都の人口(推計)」総務局統計部による。

2. 生活保護(月中)については停止中のものも含む。

3. [ ]は旧施行細則に基づく移管ケース

その2

	(d) 幼保連携型 認定こども園 在籍者数 (初 日)	私 的 契 約 ・再掲	(e) 身体障害者 手帳交付台 帳登載数 (月 末)	(f) 知的障害者 「愛の手帳」交付数 (交付台帳登載数) (月 末)	(g) 精神障害者 保健福祉手帳 交付数 (月 中)	(h) 国民健康保険 被保険者数 (月 末)	(i) 介護保険 第1号 被保険者数 (月 末)	
総 数	3,354	0	487,378	89,469 ( 11 )	4,609	3,065,770	3,111,141	総
区 部 計	2,010	0	335,805	56,258	3,157	2,118,181	2,055,775	区
千代田区	0	0	2,372	224	14	10,799	11,054	千
中央区	1	0	3,444	507	36	29,304	24,739	中
港区	0	0	7,723	991	62	56,981	44,436	港
新宿区	346	0	13,661	1,594	131	98,138	68,937	新
文京区	0	0	6,412	990	79	43,714	43,531	文
台東区	74	0	9,883	996	70	51,883	46,644	台
墨田区	349	0	9,291	1,705	97	59,398	61,704	墨
江東区	186	0	19,023	3,297	191	103,074	112,293	江
品川区	0	0	14,340	1,989	108	77,358	82,598	品
目黒区	11	0	7,772	1,282	72	61,013	55,752	目
大田区	0	0	27,904	4,452	228	144,493	166,439	大
世田谷区	380	0	24,905	4,505	264	194,186	183,939	世
渋谷区	0	0	6,738	900	71	56,737	43,353	渋
中野区	104	0	10,396	1,559	116	83,830	68,710	中
杉並区	4	0	16,196	2,673	168	127,611	120,171	杉
豊島区	0	0	10,071	1,345	89	80,276	58,457	豊
北区	70	0	17,479	2,482	136	82,425	88,871	北
荒川区	0	0	9,641	1,333	84	53,293	50,660	荒
板橋区	0	0	21,443	3,957	225	128,281	131,104	板
練馬区	1	0	24,281	5,031	257	152,499	160,265	練
足立区	185	0	30,396	5,693	286	167,395	170,974	足
葛飾区	289	0	17,491	3,416	170	107,883	113,885	葛
江戸川区	10	0	24,943	5,337	203	147,610	147,259	江
市 部 計	1,343	0	146,981	32,362	1,424	922,239	1,028,815	市
八王子市	373	0	15,536	4,534	271	134,105	147,828	八
立川市	10	0	7,327	1,519	68	40,034	44,146	立
武蔵野市	0	0	4,269	1,202	42	30,588	32,547	武
三鷹市	0	0	5,756	1,222	60	39,880	40,674	三
青梅市	2	0	6,529	1,173	49	33,076	37,977	青
府中市	3	0	8,724	1,959	90	53,873	56,484	府
昭島市	149	0	3,930	933	31	26,012	28,947	昭
調布市	0	0	8,677	1,520	83	48,056	50,555	調
町田市	292	0	16,083	3,721	145	93,974	113,483	町
小金井市	82	0	3,261	711	39	23,809	25,878	小
小平市	0	0	6,693	1,524	65	40,087	44,455	小
日野市	4	0	6,055	1,374	44	37,645	45,772	日
東村山市	86	0	7,427	1,364	44	34,101	39,552	東
国分寺市	8	0	3,904	803	34	24,425	27,174	国
国立市	65	0	2,625	551	27	16,588	17,464	国
福生市	0	0	2,110	429	17	16,554	14,696	福
狛江市	0	0	2,759	468	25	17,996	19,870	狛
東大和市	2	0	3,238	692	27	19,535	22,892	和
清瀬市	0	0	4,387	668	31	17,505	20,740	清
東久留米市	0	0	4,641	998	34	26,735	32,909	久
武蔵村山市	2	0	3,221	695	26	18,372	18,732	村
多摩市	126	0	5,210	1,106	48	34,807	41,631	多
稲城市	0	0	2,764	548	15	17,594	19,023	稲
羽村市	133	0	1,899	502	14	12,998	14,087	羽
あきる野市	6	0	2,943	738	26	20,021	22,889	あ
西東京市	0	0	7,013	1,408	69	43,869	48,410	西
郡 部 計	1	0	2,932	601	16	16,059	17,483	郡
瑞穂町	1	0	1,382	339	8	9,498	9,047	瑞
日の出町	0	0	828	178	6	4,426	5,200	日
檜原村	0	0	169	30	0	672	981	檜
奥多摩町	0	0	553	54	2	1,463	2,255	奥
島 部 計	0	0	1,660	237	12	9,291	9,068	島
大 島	0	0	1,070	135	6	4,506	4,645	支
大島町	0	0	649	94	5	2,551	2,890	大
利島村	0	0	25	6	0	95	82	利
新島村	0	0	257	19	1	990	1,099	新
神津島村	0	0	139	16	0	870	574	神
三 宅	0	0	106	31	0	892	1,048	支
三宅村	0	0	101	30	0	788	987	三
御蔵島村	0	0	5	1	0	104	61	御
八 丈	0	0	339	65	5	2,887	2,965	支
八丈町	0	0	326	65	5	2,841	2,933	八
青ヶ島村	0	0	13	0	0	46	32	青
小 笠 原	0	0	145	6	1	1,006	410	支
小笠原村	0	0	145	6	1	1,006	410	小

資料：(d) 少子社会対策部保育支援課、(e) (f) 東京都心身障害者福祉センター、(g) 中部総合精神保健福祉センター、

(h) 保健政策部国民健康保険課、(i) 高齢社会対策部介護保険課

(注) 1. 「愛の手帳」交付数の( )は都心施設に入所している場合等で福祉事務所の決定していない者。

2. 精神障害者保健福祉手帳交付数について「月中」とは、当該月中に発行した数である。

3. 介護保険第1号被保険者数は速報値であり、今後変動する場合があります。

確定値は後日、ホームページの「東京都介護サービス情報」に掲載しますので、参照してください。

アドレス [http://www.fukushihoken.metro.tokyo.jp/kourei/hoken/kaigo\\_lib/info/chosa/geppo/index.html](http://www.fukushihoken.metro.tokyo.jp/kourei/hoken/kaigo_lib/info/chosa/geppo/index.html)

2 生活保護

(1) 保護の対象

2-1 被保護世帯及び被保護者数（扶助の種類別）（月中）

	保護世帯数・人員（実数）							保護停止中のもの
	総数	現に保護を受けたもの	高齢者世帯	母子世帯	障害者世帯	傷病者世帯	その他の世帯	
			世帯	人員	世帯	人員	世帯	
世帯	232,397	231,287	123,992	10,310	24,437	35,046	37,502	1,110
人員	288,361	286,751	134,615	27,279	28,478	41,819	54,560	1,610

	扶 助 の 種 類							
	生活扶助	住宅扶助	教育扶助	介護扶助	医療扶助	出産扶助	生業扶助	葬祭扶助
	世帯	人員	世帯	人員	世帯	人員	世帯	人員
世帯	201,927	207,687	8,845	45,839	199,310	6	5,156	507
人員	251,659	258,421	12,545	47,315	236,309	6	5,730	507

(注) 世帯類型は、平成29年4月から追加  
資料：生活福祉部保護課

2-2 被保護世帯数（世帯類型、労働力類型別）（月中）

	総数	単身者世帯						2人以上の世帯							
		計	高齢者世帯	障害者世帯	傷病者世帯	その他世帯	医療扶助単給(再掲)	計	高齢者世帯	母子世帯	障害者世帯	傷病者世帯	その他世帯	医療扶助単給(再掲)	
総数	231,287	191,122	113,437	21,354	29,994	26,337	7,272	40,165	10,552	10,287	3,083	5,052	11,191	337	
世帯主が働いている世帯	常用勤労者	25,360	17,303	4,920	1,806	1,973	8,604	206	8,057	461	4,356	163	222	2,855	82
	日雇労働者	4,846	3,985	1,565	316	411	1,693	31	861	123	313	36	34	355	10
	内職者	1,098	891	225	390	109	167	12	207	18	78	33	5	73	0
	その他就業者	3,925	3,225	940	1,023	411	851	39	700	115	230	50	38	267	7
世帯員が働いている	5,012	.	.	.	.	.	.	5,012	640	427	624	1,111	2,210	68	
働いていない	191,046	165,718	105,787	17,819	27,090	15,022	6,984	25,328	9,195	4,883	2,177	3,642	5,431	170	
就労世帯の就労収入額(単位 千円)	2,456,746	1,189,145	287,672	93,096	128,917	679,460	26,856	1,267,601	69,157	477,752	61,515	114,640	544,537	21,825	

(注) 1. 就労世帯の就労収入額は、平成29年4月から追加  
2. 就労世帯の就労収入額について、総数と内訳の計が一致しないのは、端数処理のためである。  
資料：生活福祉部保護課

2-3 介護扶助受給者数（月中）

		総数	介護扶助単給	介護扶助併給
総数		47,315	565	46,750
施設	介護老人福祉施設	3,787	136	3,651
	介護老人保健施設	1,798	324	1,474
	介護療養型医療施設	372	75	297
	地域密着型介護老人福祉施設	18	0	18
居宅介護		32,820	26	32,794
介護予防		8,520	4	8,516

資料：生活福祉部保護課



2-4 医療扶助受給者数（月中）

	総 数			入 院			入 院 外		
	計	単 給	併 給	計	単 給	併 給	計	単 給	併 給
総 数	236,309	8,054	228,255	14,669	4,941	9,728	221,640	3,113	218,527
精 神 病	12,060	3,542	8,518	6,215	3,471	2,744	5,845	71	5,774
そ の 他	224,249	4,512	219,737	8,454	1,470	6,984	215,795	3,042	212,753

資料：生活福祉部保護課

2-5 保護の開始・廃止の状況

	前 月 末 現 在 未 処 理 数	申 請 件 数	申 取 下 件 数	申 却 件 数	保 護 開 始			月 現 在 未 処 理 数	保 護 廃 止			保 護 変 更	
					決 定	転 入 (再 掲)	職 権 保 護 (再 掲)		決 定	一 時 的 扶 助 (再 掲)	転 出 (再 掲)	増	減
世 帯	1,770	2,233	37	73	2,100	113	32	1,825	1,991	4	215	・	・
人 員	・	・	・	・	2,578	159	33	・	2,349	6	280	183	442

資料：生活福祉部保護課

(2) 保護費

2-6 保護費（扶助の種類別）

	総 数	扶 助 費								
		計	生活扶助	住宅扶助	教育扶助	介護扶助	医療扶助	出産扶助	生業扶助	葬祭扶助
扶助額 (千円)	46,914,186	46,558,445	13,841,601	9,913,395	150,988	1,046,665	21,423,164	701	77,738	104,191

(つづき)

保護施設事務費 及び委託事務費	就労自立 給付金	進学準備 給付金
332,062	10,610	13,070

(注) 1. 就労自立給付金は、生活保護法の一部改正により平成26年7月から追加  
2. 進学準備給付金は、生活保護法の一部改正により平成30年6月から追加

資料：生活福祉部保護課

(3) 保護施設

2-7 保護施設の状況（月末）

		施 設 数	定 員	被 保 護 者					自 費 入 所 者
				在 籍 人 員			入 所 員 ( 月 中 )	退 所 員 ( 月 中 )	在 籍 人 員
				総 数	都 内	都 外 委 託			
救 護 施 設	総 数	10	911	1,035	904	131	12	12	15
	公 立	0	0	15	0	15	2	0	0
	私 立	10	911	1,020	904	116	10	12	15
更 生 施 設	総 数	11	850	831	831	0	84	83	0
	公 立	8	580	691	691	0	70	71	0
	私 立	3	270	140	140	0	14	12	0
宿 所 提 供 施 設	総 数	6	460	210	210	0	40	51	1
	公 立	5	400	166	166	0	40	47	1
	私 立	1	60	44	44	0	0	4	0

資料：生活福祉部計画課

3 低所得者福祉

(1) 生活福祉資金

3-1 生活福祉資金貸付決定状況

	新規申請	新 規 貸 付 決 定						
		総数	福祉費	緊急小口 資金	教育支援 資金	総合支援 資金	不動産担保型 生活資金	不動産担保型 生活資金 (要保護向け)
件 数	176	176	19	9	145	0	0	3
金 額 (円)	280,349,500	280,349,500	6,173,000	577,000	249,489,500	0	0	24,110,000

資料：生活福祉部地域福祉課

(2) 城北労働・福祉センター

3-2 城北労働・福祉センターの利用状況

相 談 受 付 数	相 談 延 件 数									
	総 数	労 働	医 療	生 活 保 護 法 関 係	そ の 他 の 福 祉 法 関 係	応 急 援 護				そ の 他
						給 食	交 通	物 品	宿 泊	
187	203	10	3	2	0	56	2	18	35	77

資料：生活福祉部保護課

4 高齢者福祉

(1) 高齢者福祉相談

4-1 養護老人ホームの入所に係る相談及び待機者数の状況

相談取扱実人員	左のうち申請受理件数	入所待機者数(月末)
102	26	141

資料：高齢社会対策部計画課

(2) 高齢者福祉施設

4-2 養護・特別養護老人ホーム(介護老人福祉施設)の状況(平成30年9月末)

	施設数	定員	現在員数					入所人員	退所人員	
			総数	措置人員			その他			
				都内	都外委託	計				
養護老人ホーム	総数	32	3,431	3,552	3,251	301	3,552	—	42	54
	公立	0	0	23	0	23	23	—	0	2
	私立	32	3,431	3,529	3,251	278	3,529	—	42	52
特別養護老人ホーム (介護老人福祉施設)	総数	525	47,332	45,349	111	1	112	45,237	1,199	1,152
	公立	48	4,117	3,877	25	0	25	3,852	75	91
	私立	477	43,215	41,472	86	1	87	41,385	1,124	1,061

資料：高齢社会対策部施設支援課

4-3 軽費・有料老人ホームの状況(平成30年9月末)

	施設数	定員	在籍人員	入所人員	退所人員	
軽費老人ホーム (ケアハウス)	総数	44	2,137	1,989	55	52
	公立	8	375	331	8	4
	私立	36	1,762	1,658	47	48
都市型軽費老人ホーム	総数	72	1,246	1,216	20	19
	公立	0	0	0	0	0
	私立	72	1,246	1,216	20	19
軽費老人ホーム (A型)	総数	8	600	592	3	7
	公立	0	0	0	0	0
	私立	8	600	592	3	7
軽費老人ホーム (B型)	総数	0	0	0	0	0
	公立	0	0	0	0	0
	私立	0	0	0	0	0
有料老人ホーム	839	50,831	41,973	1,298	1,077	

資料：高齢社会対策部施設支援課

(3) 高齢者医療

4-4 高齢者医療制度対象者数(月末)

平成20年3月で制度終了のため削除

(4) 介護保険

4-5 第1号被保険者数

前月末現在	当月中増	当月中減	当月末現在
3,108,539	13,094	10,492	3,111,141

資料：高齢社会対策部介護保険課

#### 4-6 要介護（要支援）認定者数

	要支援 1	要支援 2	計	要介護 1	要介護 2	要介護 3	要介護 4	要介護 5	計	合計
第1号被保険者	92,069	76,046	168,115	118,998	99,931	74,463	71,300	58,396	423,088	591,203
65歳以上70歳未満	3,813	3,607	7,420	4,748	4,546	2,919	2,647	2,526	17,386	24,806
70歳以上75歳未満	8,066	6,900	14,966	9,117	8,152	5,306	4,828	4,310	31,713	46,679
75歳以上80歳未満	16,290	12,451	28,741	17,378	13,844	9,218	8,228	7,162	55,830	84,571
80歳以上85歳未満	26,826	20,477	47,303	30,062	22,577	15,408	13,799	11,460	93,306	140,609
85歳以上90歳未満	24,982	20,529	45,511	33,445	26,558	19,533	17,904	14,231	111,671	157,182
90歳以上	12,092	12,082	24,174	24,248	24,254	22,079	23,894	18,707	113,182	137,356
第2号被保険者	1,121	1,726	2,847	2,146	2,671	1,745	1,485	1,855	9,902	12,749
総数	93,190	77,772	170,962	121,144	102,602	76,208	72,785	60,251	432,990	603,952

資料：高齢社会対策部介護保険課

#### 4-7 居宅介護（支援）サービス受給者数

	予防給付			介護給付							合計
	要支援 1	要支援 2	計	経過的 要介護	要介護 1	要介護 2	要介護 3	要介護 4	要介護 5	計	
第1号被保険者	22,756	32,023	54,779	0	92,329	83,595	52,175	39,319	26,926	294,344	349,123
第2号被保険者	329	831	1,160	0	1,500	2,178	1,309	974	1,055	7,016	8,176
総数	23,085	32,854	55,939	0	93,829	85,773	53,484	40,293	27,981	301,360	357,299

資料：高齢社会対策部介護保険課

#### 4-8 地域密着型（介護予防）サービス受給者数

	予防給付			介護給付							合計
	要支援 1	要支援 2	計	経過的 要介護	要介護 1	要介護 2	要介護 3	要介護 4	要介護 5	計	
第1号被保険者	121	198	319	0	22,710	20,567	13,794	8,575	5,551	71,197	71,516
第2号被保険者	1	0	1	0	333	400	285	141	146	1,305	1,306
総数	122	198	320	0	23,043	20,967	14,079	8,716	5,697	72,502	72,822

資料：高齢社会対策部介護保険課

4-9 施設介護サービス受給者数

	予防給付			介護給付						合計
	要支援 1	要支援 2	計	要介護 1	要介護 2	要介護 3	要介護 4	要介護 5	計	
介護老人福祉施設	0	0	0	729	2,097	11,236	17,821	16,337	48,220	48,220
第1号被保険者	0	0	0	726	2,085	11,152	17,714	16,202	47,879	47,879
第2号被保険者	0	0	0	3	12	84	107	135	341	341
介護老人保健施設	0	0	0	2,524	3,939	5,592	6,389	3,837	22,281	22,281
第1号被保険者	0	0	0	2,499	3,891	5,479	6,282	3,727	21,878	21,878
第2号被保険者	0	0	0	25	48	113	107	110	403	403
介護療養型医療施設	0	0	0	51	86	250	1,310	2,550	4,247	4,247
第1号被保険者	0	0	0	51	85	250	1,282	2,489	4,157	4,157
第2号被保険者	0	0	0	0	1	0	28	61	90	90
介護医療院	0	0	0	0	0	8	88	91	187	187
第1号被保険者	0	0	0	0	0	8	88	89	185	185
第2号被保険者	0	0	0	0	0	0	0	2	2	2
総 数	0	0	0	3,303	6,120	17,028	25,481	22,733	74,665	74,665

資料：高齢社会対策部介護保険課

注1：介護保険は速報値であり、今後変動する場合があります。

確定値は後日、ホームページの「東京都介護サービス情報」に掲載しますので、参照してください。

アドレス [http://www.fukushihoken.metro.tokyo.jp/kourei/hoken/kaigo\\_lib/info/chosa/geppo/index.html](http://www.fukushihoken.metro.tokyo.jp/kourei/hoken/kaigo_lib/info/chosa/geppo/index.html)

注2：地域包括ケアシステムの強化のための介護保険法等の一部を改正する法律（平成29年法律第52号）により平成30年4月1日から「介護医療院」が創設されました。

注3：同一月に2施設以上でサービスを受けた場合、施設ごとにそれぞれ受給者数を1人と計上するが、総数には1人と計上しているため、4施設の合算と総数が一致しません。

5 児童福祉

(1) 児童相談

5-1 児童相談所の相談受付状況

	総数	養護相談		保健相談	肢体不自由談	視聴覚障害談	言語障害談	障害心身談	知的障害談	発達障害談	ぐ犯行為等	相法行為等談	不登校相談	性格行動談	しつけ相談	適性相談	こ遅れ相談	その他の談	(再掲)	
		被虐待相談	その他																い相じめ談	児売被相春童等害談
総数	3,394	1,551	646	66	6	0	2	4	405	26	106	23	69	207	60	76	0	147	3	0
0～5歳	1,226	655	272	53	4	0	1	1	117	7	0	0	1	0	60	14	0	41	0	0
6～11歳	1,183	543	243	8	2	0	0	1	161	13	14	11	23	108	0	30	0	26	1	0
12～14歳	560	218	62	4	0	0	1	1	67	6	60	7	34	62	0	18	0	20	0	0
15～17歳	400	135	63	1	0	0	0	1	60	0	32	5	11	31	0	14	0	47	2	0
18歳以上	25	0	6	0	0	0	0	0	0	0	0	0	0	6	0	0	0	13	0	0

資料：東京都児童相談センター

5-2 児童相談所の相談対応状況

総数	対 応 件 数													未対応(月末)		施設入所待機数(月末)
	面接指導	訓戒・誓約	児童福祉司の指導	児童委員の指導	児童家庭支援セ委託	福祉事務所へ送致等	児童福祉施設		里親	指定医療機関委託	家庭裁判所に送致	その他	一時保護	その他		
							入所	通所								
3,014	2,621	0	256	0	0	10	65	0	8	1	2	51	158	8,082	84	

資料：東京都児童相談センター

5-3 福祉事務所の相談対応状況

平成30年3月末を以って、厚生労働省の業務統計終了に伴い削除

5-4 児童相談所の被虐待児童相談対応状況

	計	虐待内容別			
		身体的虐待	性的虐待	心理的虐待	保護の怠慢(ネグレクト)
計	1,253	463	5	622	163
0歳～学齢前児童	541	173	3	298	67
小学生	441	165	0	209	67
中学生	157	75	1	64	17
高校生・その他	114	50	1	51	12

資料：東京都児童相談センター

(2) 児童福祉施設

5-5 保育所・幼保連携型認定こども園の状況（初日）

ア. 保育所

	施設数	定員	在籍人員				入所人員		退所人員	
			総数	入所	措置人員	私的契約入所	入所	私的契約入所	退所	私的契約入所
総数	2,825	267,461	257,553	257,539	0	14	1,584	0	1,435	1
公立	879	92,133	91,158	91,144	0	14	500	0	473	1
民営再掲	162	17,605	17,512	17,512	0	0	61	0	73	0
私立	1,946	175,328	166,395	166,395	0	0	1,084	0	962	0

資料：少子社会対策部保育支援課

イ. 幼保連携型認定こども園

	施設数	定員	在籍人員				入所人員		退所人員	
			総数	入所	措置人員	私的契約入所	入所	私的契約入所	退所	私的契約入所
総数	30	3,457	3,354	3,354	0	0	14	0	21	0
公立	9	907	894	894	0	0	4	0	3	0
民営再掲	0	0	0	0	0	0	0	0	0	0
私立	21	2,550	2,460	2,460	0	0	10	0	18	0

資料：少子社会対策部保育支援課

5-6 乳幼児・児童養護施設・児童自立支援施設の状況

	乳幼児			児童養護施設			児童自立支援施設		
	施設数	定員	措置人員	施設数	定員	措置人員	施設数	定員	措置人員
総数	10 (0)	507 (0)	368	64 (8)	3,217 (244)	2,921	2 (0)	252 (0)	127 [ 1 ]
公立	0	0	0	6	438	426	2	252	127
私立	10 (0)	507 (0)	368	58 (8)	2,779 (244)	2,495	0 (0)	0 (0)	0

- (注) 1. 都外委託施設数、協定定員を（ ）内に再掲。  
 2. 実施機関が措置した数。都外措置委託児を含む。  
 3. 国立施設を除く。但し、児童自立支援施設の措置人員のみ [ ] 内に別掲。

資料：少子社会対策部育成支援課・東京都児童相談センター

(3) 里親及び小規模住居型児童養育事業（ファミリーホーム）

5-7 登録委託状況（月末）

	登録家庭数 又は事業所数	委託家庭数 (当月末)	委託児童数						委託家庭数 (前月末)
			総数	0歳	1～6歳	7～12歳	13～15歳	16歳以上	
里親総数	828	374	454	8	142	132	89	83	369
養育家庭	555	326	406	1	114	127	86	78	322
専門養育家庭	12	5	6	0	1	2	1	2	5
親族里親	6	6	9	0	1	3	2	3	6
養子縁組	255	37	33	7	26	0	0	0	36
小規模住居型 児童養育事業 (ファミリー ホーム)	24	—	112	0	16	40	25	31	—

資料：少子社会対策部育成支援課

6 ひとり親福祉

(1) ひとり親相談

6-1 母子・父子自立支援員の新規相談受付状況

総 数	生 活 一 般	児 童	生 活 援 護				そ の 他
			計	母子福祉資金	父子福祉資金	そ の 他	
6,879	2,900	915	2,122	1,355	54	713	942

資料：少子社会対策部育成支援課

(2) 母子生活支援施設

6-2 母子生活支援施設の状況

	施設数 (初日)	定員 (世帯) (初日)	在籍(月末)		入所		私的契約入所		退 所		私的契約退所	
			世帯	人員	世帯	人員	世帯	人員	世帯	人員	世帯	人員
総 数	33	659	477	1,156	13	29	0	0	14	26	0	0
公 立	16	309	196	464	5	8	0	0	7	13	0	0
私 立	17	350	281	692	8	21	0	0	7	13	0	0

資料：少子社会対策部育成支援課

(3) 母子福祉資金・父子福祉資金

6-3 母子福祉資金・父子福祉資金

ア. 母子福祉資金貸付決定状況

	新規申請 (当月)	新規貸付決定(当月)						
		総 数	事業開始	事業継続	修 学	技能習得	修 業	就職支度
件 数	75	75	0	0	47	1	1	0
金額(千円)	34,177	29,256	0	0	19,550	480	660	0

(つづき)

	新規貸付決定(当月)						加算分(再掲)	
	医療介護	生 活	住 宅	転 宅	就学支度	結 婚	修 学	修 業
件 数	0	4	1	4	17	0	0	0
金額(千円)	0	859	1,500	809	5,398	0	0	0

(注) 新規申請件数を除き、次年度貸付分は含まない。

資料：少子社会対策部育成支援課

イ. 父子福祉資金貸付決定状況

	新規申請 (当月)	新規貸付決定(当月)						
		総 数	事業開始	事業継続	修 学	技能習得	修 業	就職支度
件 数	8	8	0	0	6	0	0	0
金額(千円)	2,754	2,754	0	0	2,334	0	0	0

(つづき)

	新規貸付決定(当月)						加算分(再掲)	
	医療介護	生 活	住 宅	転 宅	就学支度	結 婚	修 学	修 業
件 数	0	0	0	0	2	0	0	0
金額(千円)	0	0	0	0	420	0	0	0

(注) 新規申請件数を除き、次年度貸付分は含まない。

資料：少子社会対策部育成支援課



(4) 児童扶養手当

6-4 児童扶養手当受給状況(月末)

総数	母子世帯類型別受給者数						
	生別母子世帯		死別母子世帯	未婚の母子世帯	障害者世帯	遺棄世帯	DV保護命令世帯
	離婚世帯	その他					
76,206	58,701	59	802	9,762	432	261	51

(つづき)

父子世帯類型別受給者数							その他の世帯	異動状況	
生別父子世帯		死別父子世帯	未婚の父子世帯	障害者世帯	遺棄世帯	DV保護命令世帯		資格取得	資格喪失
離婚世帯	その他								
2,823	1	324	53	152	14	0	2,771	1,969	2,390

資料：少子社会対策部育成支援課

7 女性福祉

(1) 女性相談

7-1 女性相談センター及び婦人相談員の相談経路別受付状況

	総数	本 自 身	警 察 関 係	法 務 関 係	女 性 相 談 セ ン タ ー ・ 婦 人 相 談 所	他 の 婦 人 相 談 員	福 祉 事 務 所	児 童 相 談 所	他 の 相 談 機 関 施 設	医 療 関 係	教 育 関 係	労 働 関 係	縁 故 者 ・ 知 人 等	そ の 他
女 性 相 談 セ ン タ ー	2,245	1,703	95	0	0	6	52	1	33	5	1	0	22	327
婦 人 相 談 員	2,317	1,561	60	0	40	30	110	23	371	46	8	1	40	27

資料：東京都女性相談センター

7-2 女性相談受付の内訳

	計	5 条 違 反	売 春 強 要	人 間 関 係											
				夫 婦 関 係				親 族 関 係				男 女 関 係		職 場 ・ 近 隣 関 係	
				離 婚 の 問 題	夫 等 の 暴 力	保 護 命 令	そ の 他	親 の 暴 力	(子 供 の 暴 力 ・ 婿 ・ 嫁 を 含 む)	他 の 親 族 の 暴 力	そ の 他	ス ト ー カ ー 被 害	そ の 他	恋 人 ・ 知 人 等 の 暴 力	そ の 他
電 話 ・ 手 紙 相 談 (主 訴)	3,369	0	1	199	571	0	173	58	30	24	293	11	67	45	283
電 話 ・ 手 紙 相 談 (主 訴 以 外 の 相 談)	939	0	1	106	80	0	25	17	12	9	138	1	7	6	44
来 所 ・ 出 張 ・ 巡 回 相 談 (主 訴)	1,193	1	0	159	315	1	20	28	11	8	46	6	8	5	5
来 所 ・ 出 張 ・ 巡 回 相 談 (主 訴 以 外 の 相 談)	1,084	1	0	133	92	3	10	13	3	2	58	2	9	0	4

(つづき)

	経 済 関 係	医 療 健 康 関 係	(入 住 相 談 宅 ・ 立 ち 退 き 等) 関 係	職 業 関 係	施 設 入 所	人 身 取 引 被 害 関 係	そ の 他
電 話 ・ 手 紙 相 談 (主 訴)	68	519	118	48	57	0	804
電 話 ・ 手 紙 相 談 (主 訴 以 外 の 相 談)	77	163	85	38	26	0	104
来 所 ・ 出 張 ・ 巡 回 相 談 (主 訴)	141	152	78	28	46	0	135
来 所 ・ 出 張 ・ 巡 回 相 談 (主 訴 以 外 の 相 談)	163	189	109	73	79	0	141

資料：東京都女性相談センター

7-3 女性相談センター及び婦人相談員の相談対応状況（月中）

	対 応 済 実 人 員															未対応人員 （月末）	
	総数	女性 福祉 資金 の貸付	婦 人 保 護 施 設 に 入 所	就 職 ・ 自 営	結 婚	帰 宅	帰 郷	福 祉 事 務 所 へ 移 送	女 性 相 談 セ ン タ ー （ 員 ） へ 移 送	他 府 県 の 女 性 相 談 セ ン タ ー （ 員 ） へ 移 送	そ の 他 の 関 係 機 関 ・ 施 設 へ 移 送	助 言 指 導	住 宅 入 居	無 断 退 所	その他	一 時 保 護	その他
女性相談センター	2,234	・	4	0	0	3	2	18	0	0	21	1,416	2	0	768	29	0
婦人相談員	2,317	7	・	1	5	19	10	70	30	2	132	1,689	36	6	310	・	4

資料：東京都女性相談センター

(2) 婦人保護施設

7-4 婦人保護施設の状況（月末）

	施 設 数	定 員	在 籍 人 員	入 所 人 員	退 所 人 員
総 数	5 ( 1 )	230 ( 100 )	101	13	6
公 立	0	0	0	0	0
私 立	5 ( 1 )	230 ( 100 )	101	13	6

（注） 都が委託できる都外施設数・定員を（ ）内に別掲。人員には都外委託分を含む。

資料：東京都女性相談センター

8 障害者福祉

(1) 障害者の手帳

8-1 障害者の手帳

ア. 身体障害者手帳交付台帳登載状況(月末)

	障 害 別 登 載 数												新 規 交 付 数	転 入 数	転 出 ・ 返 還 数	
	総 数	視 覚	聴 覚 ・ 平 衡 能	音 声 ・ 言 語 ・ そ し ゃ く 機 能	肢 体 不 自 由	内 部 障 害										
						心 臓 機 能	じ ん 臓 機 能	呼 吸 器 機 能	膀 胱 直 腸 機 能	小 腸 機 能	免 疫 機 能	肝 臓 機 能				
総 数	471,842 (15,536)	38,150 (1,068)	46,735 (1,635)	7,373 (174)	241,188 (7,495)	64,438 (2,476)	35,189 (1,454)	7,543 (252)	21,125 (813)	787 (19)	8,474 (115)	840 (35)	1,582 (61)	165 (10)	1,436 (81)	
18歳未満	23,825 (364)	2,043 (20)	4,781 (44)	396 (2)	14,378 (240)	1,419 (36)	145 (3)	220 (7)	228 (5)	49 (1)	1 (0)	165 (6)	51 (1)	4 (0)	9 (2)	
18歳以上	448,017 (15,172)	36,107 (1,048)	41,954 (1,591)	6,977 (172)	226,810 (7,255)	63,019 (2,440)	35,044 (1,451)	7,323 (245)	20,897 (808)	738 (18)	8,473 (115)	675 (29)	1,531 (60)	161 (10)	1,427 (79)	

(注) 平成27年4月1日付八王子市の中核市移行に伴い、身体障害者手帳交付事務が八王子市に移管されたため、八王子市分は( )内に別掲している。

資料：東京都心身障害者福祉センター（下段( )内を除く。）

障害者施策推進部施設サービス支援課（下段( )内）

イ. 知的障害者「愛の手帳」の交付状況(交付台帳登載状況)(月末)

	障 害 程 度 別 交 付 数					新 規 交 付 数	返 還 数
	総 数	1 (最 重 度)	2 (重 度)	3 (中 度)	4 (軽 度)		
総 数	89,469	3,138	21,440	21,638	43,253	296	56
0～6歳(就学前)	1,919	56	320	569	974	81	0
6 ～ 17歳	13,239	164	1,644	3,411	8,020	164	7
18 歳 以 上	74,311	2,918	19,476	17,658	34,259	51	49

資料：東京都心身障害者福祉センター

ウ. 精神障害者保健福祉手帳本月交付件数及び本月末所持者数

区分	本月交付件数	本月末所持者数
総 数	4,609	113,301
等級1	282	6,472
等級2	2,323	58,090
等級3	2,004	48,739

資料：中部総合精神保健福祉センター

8-2 知的障害者「愛の手帳」・精神障害者保健福祉手帳 交付状況

平成25年3月末を以って、8-1に集約したため削除

(2) 障害者の相談・援護

8-3 心身障害者福祉センターの相談・判定状況

ア. 取扱実人員

	総 数	身 体 障 害	知 的 障 害
総 数	1,841	1,387	454

イ. 相談延件数

	総 数	手 帳	医 療 保 健	補 装 具	職 業	施 設	生 活	教 育	そ の 他
総 数	943	118	96	515	25	37	127	0	25
身 体 障 害	754	4	96	515	23	2	89	0	25
知 的 障 害	189	114	0	0	2	35	38	0	0

ウ. 判定件数及びその他の件数

	判 定					判 定 書 (意見書)等 交 付 件 数
	総 数	医 学 的 判 定	心 理 学 的 判 定	職 能 的 判 定	そ の 他 の 判 定	
総 数	1,145	935	190	2	18	757
身 体 障 害	678	658	0	2	18	382
知 的 障 害	467	277	190	0	0	375

資料：東京都心身障害者福祉センター

8-4 福祉事務所の身体障害者更生援護の状況

	相 談 実 人 員	相 談 内 容											
		総 数	身体障害者手帳	自立支援医療(更生医療)	補 装 具	職 業	在 宅	施 設	医 療 保 健	生 活	無料乗車券等件数		その他
											都 営	民 営バ ス	
総 数	28,824	35,590	8,754	1,201	4,420	268	5,906	665	2,213	2,864	3,462	614	5,223
視 覚 障 害	2,479	2,968	635	16	439	35	608	35	174	289	283	54	400
聴覚・平衡機能障害	2,569	3,296	762	3	969	28	213	25	158	192	369	46	531
音声・言語・そしゃく機能障害	390	475	153	12	18	2	79	1	21	88	51	0	50
肢 体 不 自 由	12,871	15,768	3,581	48	2,561	153	3,218	583	944	1,238	1,306	163	1,973
内 部 障 害	10,515	13,083	3,623	1,122	433	50	1,788	21	916	1,057	1,453	351	2,269
他(手帳なし,18歳未満)(別掲)	2,879	3,819	852	36	630	18	829	127	94	266	377	20	570

資料：障害者施策推進部施設サービス支援課

8-5 知的障害者相談状況

相 談 実 人 員	相 談 延 件 数										
	総 数	施 設	職 親 委 託	職 業	医 療 保 健	生 活	教 育	居 宅	愛 の 手 帳	そ の 他	
8,565	12,186	1,802	7	413	346	1,543	353	2,119	798	4,805	

資料：障害者施策推進部施設サービス支援課

(3) 障害者医療

8-6 心身障害者医療助成費対象者数

	総 計			
	国 保	社 保	後 期 高 齢	計
総 計	54,736	33,668	14,987	103,391
区 部	35,868	22,501	10,032	68,401
市 部	18,318	10,951	4,785	34,054
郡 部	375	182	118	675
島 部	175	34	52	261

資料：保健政策部医療助成課

(4) 障害者(児)の施設

8-7 障害者の入所等待機状況(月末)

		月末現在の待機数(待機者の現在の状況別)		
		入所施設等へ 入所中等	在宅	
待機先施設等種別	障害者支援施設	合計	336	922
		身体障害者	101	220
		知的障害者	231	698
		精神障害者	4	4
	療養介護	28	307	

(注) 重複障害の場合は、主たる障害種別により分類している。

資料：障害者施策推進部施設サービス支援課

8-8 身体障害者通所授産施設(旧法指定施設)の入所状況(月末)

平成24年3月末を以って、法改正のため削除

8-9 障害者の施設入所等状況

		前月末現在 人員	入所人員 (月中)	退所人員 (月中)	本月末現在 人員	
都内施設入所者	障害者支援施設	合計	4,562	11	9	4,564
		身体障害者	909	4	3	910
		知的障害者	3,618	7	5	3,620
		精神障害者	8	0	0	8
		旧知的障害児施設等 継続入所者	27	0	1	26
	療養介護	1,053	3	0	1,056	
都外施設入所者	障害者支援施設	合計	4,537	18	7	4,548
		身体障害者	658	4	5	657
		知的障害者	3,857	14	2	3,869
		精神障害者	6	0	0	6
		旧知的障害児施設等 継続入所者	16	0	0	16
	療養介護	249	1	2	248	
合計	障害者支援施設	合計	9,099	29	16	9,112
		身体障害者	1,567	8	8	1,567
		知的障害者	7,475	21	7	7,489
		精神障害者	14	0	0	14
		旧知的障害児施設等 継続入所者	43	0	1	42
	療養介護	1,302	4	2	1,304	

(注) 1 重複障害の場合は、主たる障害種別により分類している。

2 「旧知的障害児施設等継続入所者」は、旧知的障害児施設等に入所していた者(18歳以上の者に限る。)であって、障害者の日常生活及び社会生活を総合的に支援するための法律に基づく障害者支援施設等の指定を受けた当該旧施設に引き続き入所している者を計上している。

3 「旧知的障害児施設等継続入所者」の「入所人員(月中)」は、旧知的障害児施設等に入所していた者が18歳に達した後、新たに本月中に、障害者の日常生活及び社会生活を総合的に支援するための法律に基づく障害者支援施設等の指定を受けた当該旧施設に引き続き入所することとなった者を計上している。

資料：障害者施策推進部施設サービス支援課

8-10 障害児施設の入所状況（月初）

その1 福祉型障害児入所施設

	合計			旧知的障害児施設			旧第2種自閉症児施設			旧盲児施設		
	施設数	定員	入所人員	施設数	定員	入所人員	施設数	定員	入所人員	施設数	定員	入所人員
総数	28 ( 20 )	646 ( 250 )	445 ( 149 )	24 ( 17 )	579 ( 213 )	420 ( 132 )	1 ( 1 )	35 ( 35 )	15 ( 15 )	1 ( 1 )	0 ( 0 )	0 ( 0 )
公立	5 ( 3 )	264 ( 52 )	178 ( 25 )	5 ( 3 )	264 ( 52 )	178 ( 25 )	0 ( 0 )	0 ( 0 )	0 ( 0 )	0 ( 0 )	0 ( 0 )	0 ( 0 )
私立	23 ( 17 )	382 ( 198 )	267 ( 124 )	19 ( 14 )	315 ( 161 )	242 ( 107 )	1 ( 1 )	35 ( 35 )	15 ( 15 )	1 ( 1 )	0 ( 0 )	0 ( 0 )

(つづき)

	旧ろうあ児施設			旧肢体不自由児療護施設		
	施設数	定員	入所人員	施設数	定員	入所人員
総数	1 ( 0 )	30 ( 0 )	8 ( 0 )	1 ( 1 )	2 ( 2 )	2 ( 2 )
公立	0 ( 0 )	0 ( 0 )	0 ( 0 )	0 ( 0 )	0 ( 0 )	0 ( 0 )
私立	1 ( 0 )	30 ( 0 )	8 ( 0 )	1 ( 1 )	2 ( 2 )	2 ( 2 )

その2 医療型障害児入所施設

	合計			旧第1種自閉症児施設			旧肢体不自由児施設			旧重症心身障害児施設		
	施設数	定員	入所人員	施設数	定員	入所人員	施設数	定員	入所人員	施設数	定員	入所人員
総数	36 ( 24 )	1,579 ( 141 )	171 ( 39 )	1 ( 0 )	25 ( 0 )	0 ( 0 )	10 ( 8 )	195 ( 17 )	84 ( 15 )	25 ( 16 )	1,359 ( 124 )	87 ( 24 )
公立	8 ( 2 )	508 ( 3 )	30 ( 1 )	1 ( 0 )	25 ( 0 )	0 ( 0 )	2 ( 1 )	31 ( 1 )	12 ( 1 )	5 ( 1 )	452 ( 2 )	18 ( 0 )
私立	28 ( 22 )	1,071 ( 138 )	141 ( 38 )	0 ( 0 )	0 ( 0 )	0 ( 0 )	8 ( 7 )	164 ( 16 )	72 ( 14 )	20 ( 15 )	907 ( 122 )	69 ( 24 )

- (注) 1 都外施設数、協定定員及び入所人員を（ ）内に再掲。指定発達支援医療機関を除く。  
入所人員は利用契約及び措置人員からなり、都外施設を含む。
- 2 18歳以上（引き続き支援を受けなければ福祉を損なうおそれがあると認められる場合を除く。）の継続入所者は含まない。

資料：障害者施策推進部施設サービス支援課

(5) 特別児童扶養手当・特別障害者手当・障害児福祉手当等

8-1-1 特別児童扶養手当受給者及び対象児童の状況(月末)

受給者数	対象児童数														資格取得児童数	資格喪失児童数	
	総数	身体障害				精神障害								重複障害			
		外部障害		内部障害		知的障害のみ		知的障害及び知的障害以外の精神障害		知的障害以外の精神障害のみ							
		1級	2級	1級	2級	1級	2級	1級	2級	1級	2級	1級	2級				
11,135	11,496	3,075	503	476	1,160	3,037	2,123	106	230	63	445	275	3	183	170		

資料：東京都心身障害者福祉センター

8-1-2 特別障害者手当・障害児福祉手当等の受給状況

障害児福祉手当			特別障害者手当			福祉手当(経過措置分)	
受給者数	異動状況		受給者数	異動状況		受給者数	
	資格取得	資格喪失		資格取得	資格喪失		
4,449	57	75	13,037	150	123	279	

資料：東京都心身障害者福祉センター

8-1-3 重度心身障害者(児)手当受給状況(月中)

受給者数											異動状況	
総数	年齢別			障害別							資格取得	資格喪失
	20歳未満	20~65歳未満	65歳以上	知的障害	重複障害					身体障害		
					視覚	聴覚	肢体	内部	その他			
9,651	1,497	7,724	430	5,803	89	82	1,300	48	36	2,293	26	36

資料：東京都心身障害者福祉センター

(6) 心身障害者扶養年金

8-1-4 心身障害者扶養年金加入・給付状況(月末)

年金加入状況							年金給付状況									
障害者数					新規加入	脱退	受給者数	新規給付	受給権消滅	支給一時止	支給一時止	差解除	停止解除	一時金給付		
総数	知的障害	身体障害	精神病	その他										弔慰金	葬祭料	
18,599	11,420	5,062	967	1,150	0	0	7,850	0	14	15	0	22	0	0	14	

資料：障害者施策推進部計画課



# 衛生行政統計 編




第1表 東京都保健医療情報センター運営状況

(平成30年 9月分)

a. 保健医療情報センター取扱い実績

(単位：件数)

総数	保健医療福祉相談 (b)	夜間休日案内	夜間休日連絡通報受理業務 (c)	聴覚障害者FAXサービス	音声自動応答による医療機関案内	精神科救急医療情報センター (d)	外国語対応相談	
							医療情報サービス	救急通訳サービス
12,170	3,748	4,895	450	(1)	1,224	1,069	784	-

注. ( ) 内は、再掲です。

b. 保健医療福祉相談内容

(単位：件数)

総数	医療機関案内	医療費生活費	制度案内	病気の不安	施設案内	医療機関苦情	都政	その他
4,338	2,884	6	60	754	145	18	12	459

注. 1件の相談で、複数の相談内容がある場合は、それぞれ該当の相談に計上してあります。

c. 夜間休日連絡通報受理業務内容

(単位：件数)

総数	精神科救急診療受理	精神保健相談	感染症発生届	食中毒発生届	動物関係の届け・相談	健康関係の相談	その他
450	183	33	94	25	23	2	90

d. 精神科救急医療情報センター取扱い実績

(単位：件数)

総数	救急医療相談	初期救急	二次救急	身体合併症
1,069	1,017	4	47	1

e. インターネットアクセス件数

(単位：件数)

総数	ホームページアクセス 件数	携帯サイトアクセス 件数
444,380	438,401	5,979

資料：医療政策部医療政策課 (a. b. c. e)、障害者施策推進部精神保健医療課 (d)

第2表 小児慢性特定疾病等医療券交付

(平成30年 9月分)

種 類	総数	(内訳)			(参考)
		新規承認	継続承認	再交付	却下・取下げ
小児慢性特定疾病	920	115	521	284	4
悪性新生物	151	17	82	52	-
慢性腎疾患	42	4	24	14	-
慢性呼吸器疾患	30	5	10	15	-
慢性心疾患	176	20	102	54	-
内分泌疾患	178	18	109	51	1
膠原病	27	-	16	11	-
糖尿	32	5	16	11	-
先天性代謝異常	34	2	20	12	-
血液疾患	22	4	11	7	-
神経・筋疾患	93	16	53	24	1
慢性消化器疾患	78	11	48	19	-
免疫疾患	11	1	9	1	-
染色体・遺伝子症候群	20	5	10	5	2
皮膚疾患	3	-	3	-	-
骨系統疾患	21	5	8	8	-
脈管系疾患	2	2	-	-	-
妊娠高血圧症候群等	-	-	-	-	-
療育給付	-	-	-	-	-

- 注 1. 小児慢性特定疾病は、特別区及び市町村分である。  
 2. 妊娠高血圧症候群等及び療育給付は、市町村分である。  
 3. 却下・取下げは申請に対するものである。  
 4. 平成19年4月統計データから妊娠中毒症の事業名が妊娠高血圧症候群等に変更された。  
 5. 養育医療及び育成医療は、平成25年4月1日から市町村に移管した。  
 6. 平成27年1月1日から制度改正により「免疫疾患」「染色体・遺伝子症候群」「皮膚疾患」が医療費助成の対象となった。  
 7. 平成27年1月1日の制度改正から「小児慢性疾患」が「小児慢性特定疾病」に名称変更になった。  
 8. 平成30年4月1日から「骨系統疾患」「脈管系疾患」が医療費助成の対象となった。

資料：少子社会対策部家庭支援課

第3表 自立支援医療費（精神通院）

(平成30年 9月分)

区分	総数	被用者保険		国民健康保険			後期高齢者 医療制度	生活保護法	その他
		本人	家族	一般	退職本人	退職家族			
申請	13,425	3,046	2,018	4,821	32	15	423	3,067	3
合格	13,425	3,046	2,018	4,821	32	15	423	3,067	3
承認	13,425	3,046	2,018	4,821	32	15	423	3,067	3

資料：中部総合精神保健福祉センター

第4表 精神保健福祉センター実績

中部総合精神保健福祉センター：中部  
 多摩総合精神保健福祉センター：多摩  
 精神保健福祉センター：下谷  
 (平成30年9月分)

a. 関係機関に対する  
 技術指導・援助活動件数 (単位：件数)

区分	総数	内訳			
		来所	出張	電話・文書	
総数	735	17	190	528	
中部	保健所	63	1	9	53
	区市町村	7	-	2	5
	その他	172	3	25	144
多摩	保健所	166	7	57	102
	区市町村	64	1	26	37
	その他	76	-	17	59
下谷	保健所	80	1	16	63
	区市町村	34	1	10	23
	その他	73	3	28	42

b. 高齢者精神保健医療相談 (単位：件数)

区分	技術援助 (a表の再掲)			個別援助		
	来所	出張	電話・文書	来所	訪問	電話・文書
総数	-	17	138	-	5	-
中部	-	2	100	-	2	-
多摩	-	8	22	-	1	-
下谷	-	7	16	-	2	-

c. 協力組織育成件数 (単位：件数)

区分	総数	来所	出張	電話・文書	
総数	154	9	37	108	
中部	障害者サービス事業所等	4	1	3	-
	協力事業所	5	-	1	4
	地域組織等	1	1	-	-
	その他	-	-	-	-
多摩	障害者サービス事業所等	46	-	11	35
	協力事業所	20	-	5	15
	地域組織等	1	-	-	1
	その他	39	1	11	27
下谷	障害者サービス事業所等	25	2	5	18
	協力事業所	3	1	1	1
	地域組織等	3	1	-	2
	その他	7	2	-	5

d. 広報普及件数 (単位：件数)

区分	総数	パネル	見学案内	講演会	情報提供			
					総数	資料配布	その他	
総数	件数	14	-	9	5	1,247	1,172	75
	実人員	260	-	75	185	-	-	-
	貸出数	-	-	-	-	-	-	-
中部	件数	3	-	3	-	-	-	-
	実人員	45	-	45	-	94	19	75
	貸出数	-	-	-	-	-	-	-
多摩	件数	3	-	3	-	-	-	-
	実人員	21	-	21	-	15	15	-
	貸出数	-	-	-	-	-	-	-
下谷	件数	8	-	3	5	-	-	-
	実人員	194	-	9	185	1,138	1,138	-
	貸出数	-	-	-	-	-	-	-

注1. 平成23年度まで「c協力組織育成件数」の「その他」に含めていた地域生活支援センターの実績は、平成24年度から「障害者サービス事業所等」に計上します。  
 2. 制度改正により平成24年度から「共同作業所」に代わり、「障害者サービス事業所」という呼称を用います。

e. 精神保健福祉相談 (単位：件数)

区分	総数	個別相談			心の電話相談	グループワーク	
		電話・文書	面接	訪問			
総数	2,379	192	166	6	1,980	35	
中部	アルコール	109	50	26	-	30	3
	薬物	110	50	30	-	24	6
	児童・思春期	33	8	11	-	14	-
	高齢者	3	-	-	-	3	-
	その他精神一般	637	-	1	-	636	-
多摩	アルコール	79	20	21	-	30	8
	薬物	15	4	7	-	4	-
	児童・思春期	69	3	27	-	35	4
	高齢者	11	-	-	-	11	-
	その他精神一般	631	5	6	3	617	-
下谷	アルコール	52	12	14	-	23	3
	薬物	27	9	6	1	4	7
	児童・思春期	51	17	8	1	21	4
	高齢者	15	-	-	-	15	-
	その他精神一般	537	14	9	1	513	-

f. 通所訓練（精神科デイケア）利用者状況

（単位：人、日、回）

区分	在籍状況（実）				利用状況（延）				延利用者総数	訓練日数	利一日当たり利用者数	通所訓練部門での相談		
	現前 在月 数末	入本 所者 数月	退本 所者 数月	現本 在月 数末	利 用 者 数 ム	参 試 加 者 数 験	利 就 用 者 援 助 数	利 そ 用 者 の 数 他				電 話 ・ 文 書	面 接	訪 問
総数	143	8	8	143	981	70	7	77	1,135	95	12	347	605	21
中部	22	2	3	21	299	41	-	14	354	23	15	105	250	1
多摩	31	1	2	30	152	-	1	3	156	17	9	50	34	1
下谷	-	-	-	-	-	-	-	-	-	-	-	-	-	-
作業訓練 デイケア	43	2	2	43	199	-	6	10	215	17	13	82	118	1
作業訓練 デイケア	12	1	-	13	63	5	-	27	95	15	6	23	48	-

g-1. アウトリーチ 利用者状況 （単位：人）

区分	支援対象者数				月間 支援 対象 数	個別相談援助		
	人数					電 話 ・ 文 書	面 接	訪 問
	支 援 対 象 者 数 在	支 本 援 開 始 者 数 月	支 本 援 終 了 者 数 月	支 本 援 対 象 者 数 在				
総数	41	10	1	50	51	517	2,121	163
中部	21	6	-	27	27	384	2,105	60
多摩	7	4	1	10	11	102	15	83
下谷	13	-	-	13	13	31	1	20

g-2. 宿泊事業 利用者状況 （単位：人、日）

区分	在籍状況				延 利 用 者 数	利 用 日 数	一 日 当 た り 利 用 者 数
	人数						
	前 月 末 現 在 数	本 月 入 所 者 数	本 月 退 所 者 数	本 月 末 現 在 数			
総数	6	10	9	7	199	30	7
中部	5	5	4	6	162	30	5
短期宿泊 一時入所	1	5	5	1	37	30	1

h. 研修実施状況 （単位：回、人）

区分	回数	実人数	延人数
総数	-	-	-
中部	-	-	-
多摩	-	-	-
下谷	-	-	-

i. 教育（学生・関係職員実習） （単位：回、日、人）

区分	回数	日数	実人数	延人数
総数	2	23	3	28
中部	-	-	-	-
多摩	2	23	3	28
下谷	-	-	-	-

注1. 平成24年度から「e 精神保健福祉相談」にグループワークの項目を追加しました。

2. 「e 精神保健福祉相談」のグループワークにおける多摩については、アルコールと薬物をひとつのグループとして実施しています。

3. 平成29年度から「g 地域支援科利用状況」を「g-1 アウトリーチ 利用者状況」及び「g-2 宿泊事業 利用者状況」に変更いたしました。

4. 平成24年度から「i 教育」の項目を追加しました。

5. 平成25年度から「g-1」の項目に個別相談援助の項目を追加しました。

資料：障害者施策推進部精神保健医療課

第5表 難病医療費等助成対象者（2-1）（国の対象疾病分）

（平成30年9月分）

疾病名	8月末		認定		資格喪失		9月末		合計（内重症）
	一般（内重症）	老人（内重症）	一般	老人	一般	老人	一般（内重症）	老人（内重症）	
内訳									
総計	75,460（14,350）	47,138（15,157）	11,642	8,493	11,762	8,520	75,340（14,428）	47,111（15,231）	122,451（29,659）
球脊髄性筋萎縮症	83（-）	41（-）	8	4	2	3	89（-）	42（-）	131（-）
筋萎縮性側索硬化症	415（-）	436（-）	32	37	31	27	416（-）	446（-）	862（-）
脊髄性筋萎縮症	62（-）	16（-）	5	1	3	2	64（-）	15（-）	79（-）
原発性側索硬化症	4（-）	4（-）	1	-	1	1	4（-）	3（-）	7（-）
進行性核上性麻痺	124（-）	965（-）	9	98	8	70	125（-）	993（-）	1,118（-）
パーキンソン病	2,680（-）	9,574（-）	372	1,484	432	1,539	2,620（-）	9,519（-）	12,139（-）
大脳皮質基底核変性症	91（-）	333（-）	34	101	30	98	95（-）	336（-）	431（-）
ハンチントン病	67（-）	22（-）	27	11	26	11	68（-）	22（-）	90（-）
神経有棘赤血球症	4（-）	-（-）	1	-	-	-	5（-）	-（-）	5（-）
シャルコー・マリー・トウーラス病	68（-）	31（-）	3	-	3	1	68（-）	30（-）	98（-）
重症筋無力症	1,466（-）	934（-）	580	523	581	514	1,465（-）	943（-）	2,408（-）
先天性筋無力症候群	1（-）	-（-）	-	-	-	-	1（-）	-（-）	1（-）
多発性硬化症／視神経脊髄炎	1,823（-）	168（-）	77	-	65	-	1,835（-）	168（-）	2,003（-）
慢性炎症性脱髄性多発神経炎／多発性運動ニューロパチー	279（-）	168（-）	10	8	9	8	280（-）	168（-）	448（-）
封入体筋炎	8（-）	17（-）	-	3	-	2	8（-）	18（-）	26（-）
クロウ・深瀬症候群	14（-）	5（-）	-	-	-	-	14（-）	5（-）	19（-）
多系統萎縮症	477（-）	532（-）	49	31	39	32	487（-）	531（-）	1,018（-）
脊髄小脳変性症（多系統萎縮症を除く。）	1,168（-）	1,132（-）	42	26	41	20	1,169（-）	1,138（-）	2,307（-）
ライソゾーム病	127（-）	5（-）	57	5	57	4	127（-）	6（-）	133（-）
副腎白質ジストロフィー	26（-）	3（-）	-	1	1	1	25（-）	3（-）	28（-）
ミトコンドリア病	152（-）	21（-）	12	-	12	-	152（-）	21（-）	173（-）
モヤモヤ病	1,055（-）	91（-）	45	3	37	1	1,063（-）	93（-）	1,156（-）
ブリオン病	12（-）	32（-）	3	4	1	3	14（-）	33（-）	47（-）
亜急性硬化性全脳炎	5（-）	-（-）	-	-	-	-	5（-）	-（-）	5（-）
進行性多発性白質脳症	5（-）	3（-）	-	-	-	1	5（-）	2（-）	7（-）
H T L V -1 関連脊髄症	15（-）	14（-）	1	3	1	2	15（-）	15（-）	30（-）
特発性基底核石灰化症	5（-）	4（-）	-	2	-	2	5（-）	4（-）	9（-）
全身性アミロイドーシス	116（-）	96（-）	7	1	7	3	116（-）	94（-）	210（-）
ウルリッヒ病	2（-）	-（-）	-	-	-	-	2（-）	-（-）	2（-）
遠位型ミオパチー	32（-）	5（-）	1	-	-	-	33（-）	5（-）	38（-）
ペスレムミオパチー	5（-）	-（-）	2	-	1	-	6（-）	-（-）	6（-）
自己食空胞性ミオパチー	1（-）	-（-）	-	-	-	-	1（-）	-（-）	1（-）
シュワルツ・ヤンベル症候群	-（-）	-（-）	-	-	-	-	-（-）	-（-）	-（-）
神経線維腫	393（-）	56（-）	37	-	74	1	356（-）	55（-）	411（-）
天疱瘡	215（-）	91（-）	8	5	28	14	195（-）	82（-）	277（-）
表皮水疱症	21（-）	-（-）	4	-	2	-	23（-）	-（-）	23（-）
膿疱性乾癬（汎発型）	103（-）	38（-）	7	-	3	-	107（-）	38（-）	145（-）
スティーヴンス・ジョンソン症候群	10（-）	2（-）	1	-	2	-	9（-）	2（-）	11（-）
中毒性表皮壊死症	4（-）	-（-）	-	-	-	-	4（-）	-（-）	4（-）
高安動脈炎	290（-）	123（-）	21	2	7	5	304（-）	120（-）	424（-）
巨細胞性動脈炎	25（-）	84（-）	2	13	1	12	26（-）	85（-）	111（-）
結節性多発動脈炎	164（-）	117（-）	9	5	6	4	167（-）	118（-）	285（-）
顕微鏡的多発血管炎	226（-）	651（-）	13	49	3	39	236（-）	661（-）	897（-）
多発血管炎性肉芽腫症	155（-）	142（-）	10	5	10	5	155（-）	142（-）	297（-）
好酸球性多発血管炎性肉芽腫	314（-）	187（-）	17	13	11	13	320（-）	187（-）	507（-）
悪性関節リウマチ	258（-）	257（-）	4	11	6	13	256（-）	255（-）	511（-）
バージャー病	134（-）	83（-）	7	3	31	24	110（-）	62（-）	172（-）
原発性抗リン脂質抗体症候群	42（-）	8（-）	6	2	6	-	42（-）	10（-）	52（-）
全身性エリテマトーデス	5,788（-）	863（-）	1,263	159	1,326	157	5,725（-）	865（-）	6,590（-）
皮膚筋炎／多発性筋炎	1,509（-）	726（-）	74	31	65	25	1,518（-）	732（-）	2,250（-）
全身性强皮症	1,500（-）	1,156（-）	306	324	305	320	1,501（-）	1,160（-）	2,661（-）
混合性結合組織病	799（-）	147（-）	28	1	23	1	804（-）	147（-）	951（-）
シェーグレン症候群	1,016（-）	619（-）	64	29	51	28	1,029（-）	620（-）	1,649（-）
成人スチル病	330（-）	106（-）	21	2	15	4	336（-）	104（-）	440（-）
再発性多発軟骨炎	48（-）	21（-）	6	3	3	4	51（-）	20（-）	71（-）
ベーチェット病	1,295（-）	305（-）	50	1	46	5	1,299（-）	301（-）	1,600（-）
特発性拡張型心筋症	1,208（-）	400（-）	233	144	227	145	1,214（-）	399（-）	1,613（-）
肥大型心筋症	260（-）	179（-）	8	4	3	3	265（-）	180（-）	445（-）
拘束型心筋症	5（-）	-（-）	-	-	-	-	5（-）	-（-）	5（-）
再生不良性貧血	404（-）	255（-）	27	12	19	13	412（-）	254（-）	666（-）
自己免疫性溶血性貧血	42（-）	27（-）	3	3	4	3	41（-）	27（-）	68（-）



第5表 難病医療費等助成対象者（2-1）（国の対象疾病分）（つづき）

（平成30年9月分）

疾病名	8月末		認定		資格喪失		9月末		
	一般	老人	一般	老人	一般	老人	一般	老人	合計
発作性夜間へモグロビン尿症	47	15	2	2	2	2	47	15	62
特発性血小板減少性紫斑病	1,099	831	155	92	242	188	1,012	735	1,747
血栓性血小板減少性紫斑病	13	6	2	-	1	-	14	6	20
原発性免疫不全症候群	228	9	70	7	70	7	228	9	237
I g A 腎 症	673	49	53	3	47	4	679	48	727
多 発 性 嚢 胞 腎	1,090	226	80	13	65	5	1,105	234	1,339
黄色靱帯骨化症	192	208	18	17	9	17	201	208	409
後縦靱帯骨化症	1,085	1,530	164	261	185	316	1,064	1,475	2,539
広範脊柱管狭窄症	147	329	4	12	5	11	146	330	476
特発性大腿骨頭壊死症	1,065	266	47	9	32	8	1,080	267	1,347
下垂体性ADH分泌異常症	313	40	18	1	15	-	316	41	357
下垂体性TSH分泌亢進症	13	1	-	-	2	-	11	1	12
下垂体性PRL分泌亢進症	218	8	44	4	40	4	222	8	230
クッシング病	78	12	24	5	24	5	78	12	90
下垂体性ゴナドトロピン分泌亢進症	1	-	-	-	-	-	1	-	1
下垂体性成長ホルモン分泌亢進症	284	104	20	4	15	2	289	106	395
下垂体前葉機能低下症	999	239	51	9	42	10	1,008	238	1,246
家族性高コレステロール血症（ホモ接合体）	14	4	-	-	-	-	14	4	18
甲状腺ホルモン不応症	4	-	-	-	-	-	4	-	4
先天性副腎皮質酵素欠損症	74	-	8	-	8	-	74	-	74
先天性副腎低形成症	2	-	-	-	1	-	1	-	1
アジソン病	17	7	3	1	4	2	16	6	22
サルコイドーシス	740	503	45	14	87	29	698	488	1,186
特発性間質性肺炎	336	907	37	106	38	100	335	913	1,248
肺動脈性肺高血圧症	241	79	78	26	80	24	239	81	320
肺静脈閉塞症	2	-	1	-	1	-	2	-	2
肺毛細血管腫症	2	-	1	-	1	-	2	-	2
慢性血栓性肺高血圧症	188	222	15	15	11	13	192	224	416
リンパ管筋腫症	100	4	4	-	5	-	99	4	103
網膜色素変性症	1,362	1,021	211	348	196	344	1,377	1,025	2,402
パッド・キアリ症候群	21	1	-	-	1	-	20	1	21
特発性門脈圧亢進症	33	12	-	-	-	-	33	12	45
原発性胆汁性胆管炎	909	862	42	25	34	24	917	863	1,780
原発性硬化性胆管炎	72	17	3	2	2	-	73	19	92
自己免疫性肝臓炎	494	382	31	16	26	10	499	388	887
クローン病	3,973	167	255	7	511	9	3,717	165	3,882
潰瘍性大腸炎	13,281	1,488	2,385	384	2,300	375	13,366	1,497	14,863
好酸球性消化管疾患	51	5	4	-	3	1	52	4	56
慢性特発性偽性腸閉塞症	8	1	-	-	-	-	8	1	9
巨大膀胱短小結腸症	1	-	-	-	-	-	1	-	1
腸管蠕動不全症	3	-	-	-	-	-	3	-	3
腸管神経節細胞減少症	3	-	-	-	-	-	3	-	3
ルビンシュタイン・テイビ候	-	-	-	-	-	-	-	-	-
C F C 症候群	2	-	-	-	-	-	2	-	2
コステロ症候群	-	-	-	-	-	-	-	-	-
チャージ症候群	4	-	1	-	1	-	4	-	4
クリオピリン関連周期熱症候	11	-	-	-	-	-	11	-	11
若年性特発性関節炎性症	20	-	5	-	1	-	24	-	24
TNF受容体関連周期熱症候	3	-	-	-	-	-	3	-	3
非典型溶血性尿毒症症候群	8	1	1	-	-	-	9	1	10
ブラウ症候群	-	-	-	-	-	-	-	-	-
先天性ミオパチー	51	4	3	-	1	-	53	4	57
マリネスコ・シェーグレン候	1	-	-	-	-	-	1	-	1
筋ジストロフィー	523	73	28	4	17	2	534	75	609
非ジストロフィー性ミオトニー候	6	-	1	-	2	-	5	-	5
遺伝性周期性四肢麻痺	7	-	-	-	-	-	7	-	7
アトピー性脊髄炎	2	-	-	-	-	-	2	-	2
脊髄空洞症	61	37	3	3	1	-	63	40	103
脊髄髄膜瘤	5	-	-	-	1	-	4	-	4
アイザックズ症候群	9	1	1	-	1	-	9	1	10
遺伝性ジストニア	12	-	2	-	1	-	13	-	13
神経フェリチン症	-	-	-	-	-	-	-	-	-
脳表へモジデリン沈着症	5	8	-	-	-	-	5	8	13

第5表 難病医療費等助成対象者（2-1）（国の対象疾病分）（つづき）

（平成30年9月分）

疾病名 内訳	8月末		認定		資格喪失		9月末							
	一般	(内重症) 老人	一般	老人	一般	老人	一般	(内重症) 老人	合計	(内重症)				
禿頭と変形性脊椎症を伴う常染色体劣性白質脳症	-	(-)	-	(-)	-	-	-	(-)	(-)	-	(-)			
皮質下梗塞と白質脳症を伴う常染色体優性脳動脈症	2	(-)	-	(-)	-	-	2	(-)	(-)	2	(-)			
神経軸索スフェロイド形成を伴う遺伝性びまん性白質脳症	2	(-)	2	(-)	-	1	2	(-)	2	(-)	4	(-)		
ペリー 症 候 群	-	(-)	-	(-)	-	-	-	(-)	(-)	-	(-)			
前頭側頭葉変性症	69	(-)	29	(-)	10	6	9	4	70	(-)	31	(-)	101	(-)
ピッカーstaff脳幹脳炎	8	(-)	2	(-)	2	-	1	-	9	(-)	2	(-)	11	(-)
痙攣重積型(二相性)急性脳 症	8	(-)	-	(-)	-	-	-	-	8	(-)	(-)	(-)	8	(-)
先天性無痛無汗症	4	(-)	-	(-)	1	-	-	-	5	(-)	(-)	(-)	5	(-)
アレキサンダー 病	2	(-)	-	(-)	-	-	-	-	2	(-)	(-)	(-)	2	(-)
先天性核上性球麻痺	-	(-)	-	(-)	-	-	-	-	-	(-)	(-)	(-)	-	(-)
メビウス 症 候 群	5	(-)	-	(-)	1	-	1	-	5	(-)	(-)	(-)	5	(-)
中隔視神経形成異常症/ドモルシア 症 候 群	1	(-)	-	(-)	1	-	1	-	1	(-)	(-)	(-)	1	(-)
アイカルディ 症 候 群	1	(-)	-	(-)	-	-	-	-	1	(-)	(-)	(-)	1	(-)
片側巨脳 症	2	(-)	-	(-)	-	-	-	-	2	(-)	(-)	(-)	2	(-)
限局性皮質異形成	4	(-)	-	(-)	1	-	-	-	5	(-)	(-)	(-)	5	(-)
神経細胞移動異常症	2	(-)	-	(-)	-	-	-	-	2	(-)	(-)	(-)	2	(-)
先天性大脳白質形成不全症	2	(-)	-	(-)	-	-	-	-	2	(-)	(-)	(-)	2	(-)
ドラベ 症 候 群	2	(-)	-	(-)	-	-	-	-	2	(-)	(-)	(-)	2	(-)
海馬硬化を伴う内側側頭葉てんかん	5	(-)	-	(-)	1	-	1	-	5	(-)	(-)	(-)	5	(-)
ミオクロニー欠神てんかん	-	(-)	-	(-)	-	-	-	-	-	(-)	(-)	(-)	-	(-)
ミオクロニー脱力発作を伴うてんかん	-	(-)	-	(-)	-	-	-	-	-	(-)	(-)	(-)	-	(-)
レノックス・ガストー 症 候 群	13	(-)	-	(-)	-	-	-	-	13	(-)	(-)	(-)	13	(-)
ウエスト 症 候 群	1	(-)	-	(-)	-	-	-	-	1	(-)	(-)	(-)	1	(-)
大田原 症 候 群	1	(-)	-	(-)	1	-	-	-	2	(-)	(-)	(-)	2	(-)
早期ミオクロニー脳症	-	(-)	-	(-)	-	-	-	-	-	(-)	(-)	(-)	-	(-)
遊走性焦点発作を伴う乳児てんかん	-	(-)	-	(-)	-	-	-	-	-	(-)	(-)	(-)	-	(-)
片側痙攣・片麻痺・てんかん 症 候 群	-	(-)	-	(-)	-	-	-	-	-	(-)	(-)	(-)	-	(-)
環状20番染色体 症 候 群	1	(-)	-	(-)	1	-	1	-	1	(-)	(-)	(-)	1	(-)
ラスムッセン 脳 炎	2	(-)	-	(-)	-	1	-	-	2	(-)	1	(-)	3	(-)
P C D H 19 関 連 症 候 群	1	(-)	-	(-)	-	-	-	-	1	(-)	(-)	(-)	1	(-)
難治頻回部分発作重積型急性 脳 炎	-	(-)	-	(-)	-	-	-	-	-	(-)	(-)	(-)	-	(-)
徐波睡眠期持続性棘徐波を示すてんかん性脳症	-	(-)	-	(-)	-	-	-	-	-	(-)	(-)	(-)	-	(-)
ランドウ・クレフナー 症 候 群	-	(-)	-	(-)	-	-	-	-	-	(-)	(-)	(-)	-	(-)
レット 症 候 群	1	(-)	-	(-)	-	-	-	-	1	(-)	(-)	(-)	1	(-)
スタージ・ウェーバー 症 候 群	22	(-)	-	(-)	-	-	-	-	22	(-)	(-)	(-)	22	(-)
結節性硬化 症 候 群	90	(-)	2	(-)	4	-	4	-	90	(-)	2	(-)	92	(-)
色素性乾皮 症	3	(-)	-	(-)	-	-	-	-	3	(-)	(-)	(-)	3	(-)
先天性魚鱗 癬	3	(-)	-	(-)	1	-	1	-	3	(-)	(-)	(-)	3	(-)
家族性良性慢性天疱瘡類天疱瘡(後天性表皮水疱症を含む。)	73	(-)	153	(-)	5	24	7	16	71	(-)	161	(-)	232	(-)
特発性後天性全身性無汗症	19	(-)	-	(-)	3	-	4	-	18	(-)	(-)	(-)	18	(-)
眼皮膚白皮 症	3	(-)	-	(-)	-	-	-	-	3	(-)	(-)	(-)	3	(-)
肥厚性皮膚骨膜 症	-	(-)	-	(-)	-	-	-	-	-	(-)	(-)	(-)	-	(-)
弾性線維性仮性黄色腫	-	(-)	-	(-)	-	-	-	-	-	(-)	(-)	(-)	-	(-)
マルファン 症 候 群	108	(-)	1	(-)	12	-	12	-	108	(-)	1	(-)	109	(-)
エーラス・ダンロス 症 候 群	9	(-)	-	(-)	-	-	-	-	9	(-)	(-)	(-)	9	(-)
メンケス 病	-	(-)	-	(-)	-	-	-	-	-	(-)	(-)	(-)	-	(-)
オクシピタル・ホーン 症 候 群	1	(-)	-	(-)	-	-	-	-	1	(-)	(-)	(-)	1	(-)
ウィルソン 病	97	(-)	-	(-)	9	-	7	-	99	(-)	(-)	(-)	99	(-)
低ホスファターゼ 症 候 群	1	(-)	-	(-)	-	-	-	-	1	(-)	(-)	(-)	1	(-)
VATER 症 候 群	4	(-)	-	(-)	-	-	-	-	4	(-)	(-)	(-)	4	(-)
那須・ハコラ 病	-	(-)	-	(-)	1	-	-	-	1	(-)	(-)	(-)	1	(-)
ウィーバー 症 候 群	-	(-)	-	(-)	-	-	-	-	-	(-)	(-)	(-)	-	(-)
コフィン・ローリー 症 候 群	-	(-)	-	(-)	-	-	-	-	-	(-)	(-)	(-)	-	(-)
ジュベール 症 候 群 関 連 疾 患	-	(-)	-	(-)	-	-	-	-	-	(-)	(-)	(-)	-	(-)
モワット・ウィルソン 症 候 群	4	(-)	-	(-)	-	-	-	-	4	(-)	(-)	(-)	4	(-)
ウィリアムズ 症 候 群	2	(-)	-	(-)	2	-	2	-	2	(-)	(-)	(-)	2	(-)
A T R - X 症 候 群	-	(-)	-	(-)	-	-	-	-	-	(-)	(-)	(-)	-	(-)
クルーゾン 症 候 群	-	(-)	-	(-)	-	-	-	-	-	(-)	(-)	(-)	-	(-)
アペール 症 候 群	-	(-)	-	(-)	-	-	-	-	-	(-)	(-)	(-)	-	(-)
ファイファー 症 候 群	1	(-)	-	(-)	-	-	-	-	1	(-)	(-)	(-)	1	(-)

第5表 難病医療費等助成対象者（2-1）（国の対象疾病分）（つづき）

（平成30年9月分）

疾病名	8月末				認定		資格喪失		9月末					
	一般	(内重症)	老人	(内重症)	一般	老人	一般	老人	一般	(内重症)	老人	(内重症)	合計	(内重症)
アントラー・ピクスラー症候群	-	(-)	-	(-)	-	-	-	-	-	(-)	(-)	(-)	(-)	(-)
コフィン・シリス症候群	2	(-)	-	(-)	-	-	-	-	2	(-)	-	(-)	2	(-)
ロスマンド・トムソン症候群	-	(-)	-	(-)	-	-	-	-	-	(-)	-	(-)	-	(-)
歌舞伎症候群	2	(-)	-	(-)	-	-	-	-	2	(-)	-	(-)	2	(-)
多脾症候群	-	(-)	-	(-)	-	-	-	-	-	(-)	-	(-)	-	(-)
無脾症候群	3	(-)	-	(-)	-	-	-	-	3	(-)	-	(-)	3	(-)
鰓耳腎症候群	-	(-)	-	(-)	-	-	-	-	-	(-)	-	(-)	-	(-)
ウエルナー症候群	6	(-)	-	(-)	2	-	2	-	6	(-)	-	(-)	6	(-)
コケイン症候群	-	(-)	-	(-)	-	-	-	-	-	(-)	-	(-)	-	(-)
ブラダー・ウィリ症候群	15	(-)	-	(-)	1	-	1	-	15	(-)	-	(-)	15	(-)
ソトス症候群	1	(-)	-	(-)	-	-	-	-	1	(-)	-	(-)	1	(-)
スーナン症候群	5	(-)	-	(-)	1	-	-	-	6	(-)	-	(-)	6	(-)
ヤング・シンプソン症候群	-	(-)	-	(-)	-	-	-	-	-	(-)	-	(-)	-	(-)
1p36欠失症候群	2	(-)	-	(-)	-	-	-	-	2	(-)	-	(-)	2	(-)
4p欠失症候群	1	(-)	-	(-)	-	-	-	-	1	(-)	-	(-)	1	(-)
5p欠失症候群	-	(-)	-	(-)	-	-	-	-	-	(-)	-	(-)	-	(-)
第14番染色体父親性ダイソミー症候群	-	(-)	-	(-)	-	-	-	-	-	(-)	-	(-)	-	(-)
アンジェルマン症候群	3	(-)	-	(-)	-	-	-	-	3	(-)	-	(-)	3	(-)
スミス・マギニス症候群	-	(-)	-	(-)	-	-	-	-	-	(-)	-	(-)	-	(-)
22q11.2欠失症候群	7	(-)	-	(-)	-	-	-	-	7	(-)	-	(-)	7	(-)
エマヌエル症候群	-	(-)	-	(-)	-	-	-	-	-	(-)	-	(-)	-	(-)
脆弱X症候群関連疾患	-	(-)	1	(-)	-	-	-	-	-	(-)	1	(-)	1	(-)
脆弱X症候群	-	(-)	-	(-)	-	-	-	-	-	(-)	-	(-)	-	(-)
総動脈幹遺残症	-	(-)	-	(-)	-	-	-	-	-	(-)	-	(-)	-	(-)
修正大血管転位症	11	(-)	-	(-)	1	-	-	-	12	(-)	-	(-)	12	(-)
完全大血管転位症	12	(-)	-	(-)	2	-	2	-	12	(-)	-	(-)	12	(-)
単心室	20	(-)	-	(-)	3	-	3	-	20	(-)	-	(-)	20	(-)
左心低形成症候群	1	(-)	-	(-)	-	-	-	-	1	(-)	-	(-)	1	(-)
三尖弁閉鎖症	11	(-)	-	(-)	2	-	1	-	12	(-)	-	(-)	12	(-)
心室中隔欠損を伴わない肺動脈閉鎖症	-	(-)	-	(-)	-	-	-	-	-	(-)	-	(-)	-	(-)
心室中隔欠損を伴う肺動脈閉鎖症	4	(-)	-	(-)	-	-	-	-	4	(-)	-	(-)	4	(-)
ファロー四徴症	31	(-)	1	(-)	5	-	6	-	30	(-)	1	(-)	31	(-)
両大血管右室起始症	6	(-)	-	(-)	1	-	1	-	6	(-)	-	(-)	6	(-)
エプスタイン	4	(-)	-	(-)	1	-	1	-	4	(-)	-	(-)	4	(-)
アルポート症候群	20	(-)	-	(-)	2	-	3	-	19	(-)	-	(-)	19	(-)
ギャロウェイ・モフト症候群	-	(-)	-	(-)	-	-	-	-	-	(-)	-	(-)	-	(-)
急速進行性糸球体腎炎	19	(-)	18	(-)	3	-	3	-	19	(-)	18	(-)	37	(-)
抗糸球体基底膜腎炎	5	(-)	8	(-)	-	2	-	3	5	(-)	7	(-)	12	(-)
一次性ネフローゼ症候群	1,101	(-)	334	(-)	77	20	55	13	1,123	(-)	341	(-)	1,464	(-)
一次性膜性増殖性糸球体腎炎	42	(-)	5	(-)	2	-	-	-	44	(-)	5	(-)	49	(-)
紫斑病性腎炎	36	(-)	8	(-)	6	1	4	-	38	(-)	9	(-)	47	(-)
先天性腎性尿崩症	4	(-)	-	(-)	2	-	2	-	4	(-)	-	(-)	4	(-)
間質性膀胱炎（ハンナ型）	28	(-)	23	(-)	5	2	6	1	27	(-)	24	(-)	51	(-)
オスラー病	41	(-)	13	(-)	5	1	4	-	42	(-)	14	(-)	56	(-)
閉塞性細気管支炎	1	(-)	-	(-)	-	-	-	-	1	(-)	-	(-)	1	(-)
肺胞蛋白症（自己免疫性又は先天性）	11	(-)	4	(-)	1	-	1	-	11	(-)	4	(-)	15	(-)
肺胞低換気症候群	6	(-)	-	(-)	1	-	1	-	6	(-)	-	(-)	6	(-)
α1-アンチトリプシン欠乏症	4	(-)	-	(-)	-	-	-	-	4	(-)	-	(-)	4	(-)
カーニ-複合	2	(-)	-	(-)	-	-	-	-	2	(-)	-	(-)	2	(-)
ウォルフラム症候群	1	(-)	-	(-)	-	-	1	-	-	(-)	-	(-)	-	(-)
パルオキシソーム病（副腎白質ジストロフィーを除く。）	-	(-)	-	(-)	-	-	-	-	-	(-)	-	(-)	-	(-)
副甲状腺機能低下症	9	(-)	1	(-)	1	-	2	-	8	(-)	1	(-)	9	(-)
偽性副甲状腺機能低下症	4	(-)	-	(-)	-	-	-	-	4	(-)	-	(-)	4	(-)
副腎皮質刺激ホルモン不応症	1	(-)	-	(-)	-	-	-	-	1	(-)	-	(-)	1	(-)
ビタミンD抵抗性くる病/骨軟化	21	(-)	1	(-)	2	-	3	-	20	(-)	1	(-)	21	(-)
ビタミンD依存性くる病/骨軟化	-	(-)	-	(-)	-	-	-	-	-	(-)	-	(-)	-	(-)
フェニルケトン尿症	28	(-)	-	(-)	7	-	6	-	29	(-)	-	(-)	29	(-)
高チロシン血症1型	-	(-)	-	(-)	-	-	-	-	-	(-)	-	(-)	-	(-)
高チロシン血症2型	-	(-)	-	(-)	-	-	-	-	-	(-)	-	(-)	-	(-)
高チロシン血症3型	-	(-)	-	(-)	-	-	-	-	-	(-)	-	(-)	-	(-)
メーブルシロップ尿症	3	(-)	-	(-)	1	-	1	-	3	(-)	-	(-)	3	(-)

第5表 難病医療費等助成対象者（2-1）（国の対象疾病分）（つづき）

（平成30年9月分）

疾病名	8月末		認定		資格喪失		9月末						
	一般	(内重症)	老人	(内重症)	一般	老人	一般	(内重症)	老人	(内重症)	合計	(内重症)	
ブロビオン酸血症	-	(-)	-	(-)	-	-	-	(-)	-	(-)	-	(-)	
メチルマロン酸血症	-	(-)	-	(-)	-	-	-	(-)	-	(-)	-	(-)	
イソ吉草酸血症	-	(-)	-	(-)	-	-	-	(-)	-	(-)	-	(-)	
グルコーストランスポーター1欠損症	-	(-)	-	(-)	-	-	-	(-)	-	(-)	-	(-)	
グルタル酸血症1型	1	(-)	-	(-)	-	-	-	1	(-)	-	(-)	1	(-)
グルタル酸血症2型	1	(-)	-	(-)	-	-	-	1	(-)	-	(-)	1	(-)
尿素サイクル異常症	6	(-)	-	(-)	1	-	-	7	(-)	-	(-)	7	(-)
リジン尿性蛋白不耐症	-	(-)	-	(-)	-	-	-	-	(-)	-	(-)	-	(-)
先天性葉酸吸収不全	-	(-)	-	(-)	-	-	-	-	(-)	-	(-)	-	(-)
ホルフィリン症	3	(-)	-	(-)	1	-	1	3	(-)	-	(-)	3	(-)
複合カルボキシラーゼ欠損症	-	(-)	-	(-)	-	-	-	-	(-)	-	(-)	-	(-)
筋型糖尿病	4	(-)	-	(-)	-	-	-	4	(-)	-	(-)	4	(-)
肝型糖尿病	6	(-)	-	(-)	-	-	-	6	(-)	-	(-)	6	(-)
ガラクトース-1-リン酸ウリジルトランスフェラーゼ欠損症	-	(-)	-	(-)	-	-	-	-	(-)	-	(-)	-	(-)
レシチンコレステロールアシルトランスフェラーゼ欠損症	-	(-)	-	(-)	-	-	-	-	(-)	-	(-)	-	(-)
シトステロール血症	1	(-)	-	(-)	-	-	-	1	(-)	-	(-)	1	(-)
タンジール病	-	(-)	-	(-)	-	-	-	-	(-)	-	(-)	-	(-)
原発性高カイロミクロン血症	1	(-)	-	(-)	-	-	-	1	(-)	-	(-)	1	(-)
脳髄黄色腫症	6	(-)	1	(-)	-	-	-	6	(-)	1	(-)	7	(-)
無βリポタンパク血症	-	(-)	-	(-)	-	-	-	-	(-)	-	(-)	-	(-)
脂肪萎縮症	2	(-)	-	(-)	-	-	-	2	(-)	-	(-)	2	(-)
家族性地中海熱	17	(-)	-	(-)	4	-	2	19	(-)	-	(-)	19	(-)
高IgD症候群	-	(-)	-	(-)	-	-	-	-	(-)	-	(-)	-	(-)
中條・西村症候群	1	(-)	-	(-)	-	-	-	1	(-)	-	(-)	1	(-)
化膿性無菌性関節炎・壊疽性膿皮症・アクネ症候群	-	(-)	-	(-)	-	-	-	-	(-)	-	(-)	-	(-)
慢性再発性多発性骨髄炎	5	(-)	-	(-)	1	-	-	6	(-)	-	(-)	6	(-)
強直性脊椎炎	405	(-)	95	(-)	28	3	22	411	(-)	96	(-)	507	(-)
進行性骨化性線維異形成症	1	(-)	-	(-)	1	-	1	1	(-)	-	(-)	1	(-)
肋骨異常を伴う先天性側弯症	3	(-)	-	(-)	-	-	-	3	(-)	-	(-)	3	(-)
骨形成不全症	10	(-)	-	(-)	2	-	2	10	(-)	-	(-)	10	(-)
タナトフォリック骨異形成症	1	(-)	-	(-)	-	-	-	1	(-)	-	(-)	1	(-)
軟骨無形成症	12	(-)	-	(-)	4	-	3	13	(-)	-	(-)	13	(-)
リンパ管腫症/ゴーム病	4	(-)	-	(-)	-	-	-	4	(-)	-	(-)	4	(-)
巨大リンパ管奇形(頸部顔面病変)	-	(-)	-	(-)	-	-	-	-	(-)	-	(-)	-	(-)
巨大静脈奇形(頸部口腔咽頭びまん性病変)	-	(-)	-	(-)	-	-	-	-	(-)	-	(-)	-	(-)
巨大動静脈奇形(頸部顔面又は四肢病変)	6	(-)	-	(-)	-	-	-	6	(-)	-	(-)	6	(-)
クリッペル・トレノネー・ウェーバー症候群	28	(-)	-	(-)	2	-	4	26	(-)	-	(-)	26	(-)
先天性赤血球形成異常性貧血	-	(-)	-	(-)	-	-	-	-	(-)	-	(-)	-	(-)
後天性赤芽球癆	28	(-)	20	(-)	2	4	2	28	(-)	22	(-)	50	(-)
ダイヤモンド・ブラックファン貧血	1	(-)	-	(-)	-	-	-	1	(-)	-	(-)	1	(-)
ファンコニ貧血	-	(-)	-	(-)	-	-	-	-	(-)	-	(-)	-	(-)
遺伝性鉄芽球性貧血	-	(-)	-	(-)	-	-	-	-	(-)	-	(-)	-	(-)
エプスタイン症候群	-	(-)	-	(-)	1	-	-	1	(-)	-	(-)	1	(-)
自己免疫性後天性凝固因子欠乏症	3	(-)	10	(-)	-	-	1	2	(-)	10	(-)	12	(-)
クロンカイト・カナダ症候群	5	(-)	4	(-)	-	1	-	5	(-)	4	(-)	9	(-)
非特異性多発性小腸潰瘍症	6	(-)	-	(-)	-	-	-	6	(-)	-	(-)	6	(-)
ヒルシュスプルング病(全結腸型又は小腸型)	2	(-)	-	(-)	-	-	-	2	(-)	-	(-)	2	(-)
総排泄腔外反症	-	(-)	-	(-)	-	-	-	-	(-)	-	(-)	-	(-)
総排泄腔遺残	3	(-)	-	(-)	-	-	-	3	(-)	-	(-)	3	(-)
先天性横隔膜ヘルニア	1	(-)	-	(-)	-	-	-	1	(-)	-	(-)	1	(-)
乳幼児肝巨大血管腫	-	(-)	-	(-)	-	-	-	-	(-)	-	(-)	-	(-)
胆道閉鎖症	22	(-)	-	(-)	2	-	1	23	(-)	-	(-)	23	(-)
アラジール症候群	7	(-)	-	(-)	1	-	1	7	(-)	-	(-)	7	(-)
遺伝性睪炎	2	(-)	-	(-)	-	-	-	2	(-)	-	(-)	2	(-)
嚢胞性線維症	1	(-)	-	(-)	-	-	-	1	(-)	-	(-)	1	(-)
IgG4関連疾患	89	(-)	47	(-)	8	5	6	91	(-)	47	(-)	138	(-)
黄斑ジストロフィー	15	(-)	1	(-)	4	1	4	15	(-)	1	(-)	16	(-)
レーベル遺伝性視神経症	12	(-)	1	(-)	-	-	-	12	(-)	1	(-)	13	(-)
アッシュャー症候群	2	(-)	-	(-)	-	-	-	2	(-)	-	(-)	2	(-)
若年発症型両側性感音聴覚減退性内リンパ水腫	2	(-)	-	(-)	-	-	-	2	(-)	-	(-)	2	(-)
遅発性内リンパ水腫	5	(-)	-	(-)	-	-	-	5	(-)	-	(-)	5	(-)

第5表 難病医療費等助成対象者（2-1）（国の対象疾病分）（つづき）

（平成30年9月分）

疾病名	8月末		認定		資格喪失		9月末		
	一般	老人	一般	老人	一般	老人	一般	老人	合計
好酸球性副鼻腔炎	780	65	75	6	63	6	792	65	857
カナバン病	1	-	-	-	-	-	1	-	1
進行性白質脳症	-	-	-	-	-	-	-	-	-
進行性ミオクロームス てんか	-	-	1	-	-	-	1	-	1
先天異常症候群	-	-	-	-	-	-	-	-	-
先天性三尖弁狭窄症	-	-	-	-	-	-	-	-	-
先天性僧帽弁狭窄症	-	-	-	-	-	-	-	-	-
先天性肺静脈狭窄症	-	-	-	-	-	-	-	-	-
左肺動脈右肺動脈起始症	-	-	-	-	-	-	-	-	-
ネイルパテラ症候群(爪膝蓋骨 症候群)/LMX1B関連腎症	-	-	-	-	-	-	-	-	-
カルニチン回路異常症	1	-	-	-	-	-	1	-	1
三頭酵素欠損症	-	-	-	-	-	-	-	-	-
シトリン欠損症	1	2	-	-	-	-	1	2	3
セピアブテリン還元酵素 (SR)欠損症	-	-	-	-	-	-	-	-	-
先天性グリコシルホスファチ ジルイノシトール(GPI)欠損症	-	-	-	-	-	-	-	-	-
非ケトーシス型 高グリシン血症	-	-	-	-	-	-	-	-	-
β-ケトチオラーゼ欠損症	-	-	-	-	-	-	-	-	-
芳香族L-アミノ酸脱炭酸 酵素欠損症	1	-	-	-	-	-	1	-	1
メチルグルタコン酸尿症	-	-	-	-	-	-	-	-	-
遺伝性自己炎症疾患 大理石骨病	1	-	-	-	-	1	-	-	-
特発性血栓症(遺伝性血栓性 素因によるものに限る。)	2	-	2	-	1	-	3	-	3
前眼部形成異常 無虹彩症	1	-	-	-	-	-	1	-	1
先天性気管狭窄症/ 先天性声門下狭窄症	3	-	-	-	-	-	3	-	3
先天性気管狭窄症/ 先天性声門下狭窄症	2	-	-	-	-	-	2	-	2
特発性多中心性 キャッスルマン病	50	4	6	1	-	-	56	5	61
<b>国の対象疾病(難病法)小計</b>	<b>60,843</b>	<b>31,830</b>	<b>7,862</b>	<b>4,636</b>	<b>8,071</b>	<b>4,750</b>	<b>60,634</b>	<b>31,716</b>	<b>92,350</b>
スモン	8	88	1	10	1	10	8	88	96
劇症肝炎	14	-	1	-	1	-	14	-	14
重症急性膵炎	5	-	1	-	1	-	5	-	5
ブリオン病 (ヒト由来乾燥硬膜移植 によるクロイツフェルト・ ヤコブ病)	-	-	-	-	-	-	-	-	-
重症多形滲出性紅斑 (急性期)	-	-	-	-	-	-	-	-	-
<b>国の対象疾病(特疾)小計</b>	<b>27</b>	<b>88</b>	<b>3</b>	<b>10</b>	<b>3</b>	<b>10</b>	<b>27</b>	<b>88</b>	<b>115</b>
先天性血液凝固因子欠乏症等	702	30	7	1	-	-	709	31	740
<b>国の対象疾病計</b>	<b>61,572</b>	<b>31,948</b>	<b>7,872</b>	<b>4,647</b>	<b>8,074</b>	<b>4,760</b>	<b>61,370</b>	<b>31,835</b>	<b>93,205</b>

第5表 難病医療費等助成対象者（2-2）（東京都の対象疾病分）

（平成30年9月分）

疾病名	8月末		認定		資格喪失		9月末			
	一般	老人	一般	老人	一般	老人	一般	老人	合計	内重症
悪性高血圧	3 (-)	- (-)	-	-	-	-	3 (-)	- (-)	3 (-)	-
原発性骨髄線維症	49 (-)	25 (-)	2	4	-	-	51 (-)	29 (-)	80 (-)	-
母斑症	49 (-)	1 (-)	2	1	-	-	51 (-)	2 (-)	53 (-)	-
肝内結石症	18 (-)	6 (-)	-	-	-	-	18 (-)	6 (-)	24 (-)	-
古典的特発性好酸球増多症候群	30 (-)	6 (-)	3	-	-	-	33 (-)	6 (-)	39 (-)	-
びまん性汎細気管支炎	70 (-)	64 (-)	2	4	-	-	72 (-)	68 (-)	140 (-)	-
遺伝性QT延長症候群	37 (-)	2 (-)	2	-	-	-	39 (-)	2 (-)	41 (-)	-
網膜脈絡膜萎縮症	11 (-)	47 (-)	-	4	-	-	11 (-)	51 (-)	62 (-)	-
東京都の対象疾病（特疾）小計	267 (-)	151 (-)	11	13	-	-	278 (-)	164 (-)	442 (-)	-
人工透析を必要とする腎不全	13,621 (13,621)	15,039 (15,039)	3,759	3,833	3,688	3,760	13,692 (13,692)	15,112 (15,112)	28,804 (28,804)	-
東京都の対象疾病 計	13,888 (13,621)	15,190 (15,039)	3,770	3,846	3,688	3,760	13,970 (13,692)	15,276 (15,112)	29,246 (28,804)	-

注1. 認定は更新認定を含む。

- 難病法は平成27年1月1日施行の難病の患者に対する医療等に関する法律の対象者、特疾は特定疾病治療研究事業の対象者を指す。
- スモン、プリオン病（ヒト由来乾燥硬膜移植によるクロイツフェルト・ヤコブ病に限る。）は平成27年1月1日以降も特定疾病治療研究事業として継続。  
重症急性膵炎・劇症肝炎は平成27年1月1日から新規は廃止されたが、更新患者のみ同事業内で継続。
- 重症多形滲出性紅斑（急性期）は難病法においても2疾病に分かれて継続するが、対象患者の有効期間満了までは旧事業として継続。
- 平成29年4月1日の第3次疾病拡大により、国24疾病（都単独疾病から組替えなし。）が新設。
- 平成29年4月1日より既存の指定難病のうち「原発性胆汁性肝硬変」が「原発性胆汁性胆管炎」に名称変更。
- 平成29年4月1日より既存の指定難病のうち「自己免疫性出血病XⅢ」が「自己免疫性後天性凝固因子欠乏症」に名称変更。
- 平成30年1月1日より既存の都単独疾病のうち「骨髄線維症」が「原発性骨髄線維症」に名称変更。
- 平成30年1月1日より既存の都単独疾病のうち「特発性好酸球増多症候群」が「古典的特発性好酸球増多症候群」に名称変更。
- 平成30年4月1日の第4次疾病拡大により、国1疾病（都単独疾病から組替えなし。）が新設。
- 平成30年4月1日より既存の指定難病のうち「全身型若年性特発性関節炎」が「若年性特発性関節炎」に名称変更。
- 平成30年4月1日より既存の指定難病のうち「有馬症候群」が「ジュベール症候群関連疾患」に名称変更。
- 平成30年4月1日より既存の指定難病のうち「先天性気管狭窄症」が「先天性気管狭窄症／先天性声門下狭窄症」に名称変更。

当月	122,451 人	当月重症度	29,659 人
前月	122,598 人	前月重症度	29,507 人
当月-前月=	-147 人増	対認定患者比	24.22 %
対前月比	-0.12 %		
前年同月	127,401 人		
対前年同月比	-3.89 %増		

資料：保健政策部疾病対策課

第6表 エイズ相談件数・H I V検査者数

(平成30年9月分)

区分	電話相談数	来所 相談者数	H I V検査者数		
			計	男	女
総数	3,201	4,182	2,267	1,646	621
保健所	494	1,973	1,086	737	349
東京都	42	264	126	80	46
特別区	402	1,474	836	572	264
八王子市・町田市	50	235	124	85	39
エイズ対策担当	1,189	-	-	-	-
南新宿検査・相談室	1,343	2,005	980	746	234
多摩地域検査・相談室	175	204	201	163	38

注1. 都立病院については、電話相談として行っておらず、  
また受診者は都立病院のみではないため、都立病院の項目を削除（平成30年4月より）。

2. 平成30年4月より八王子市・町田市についてはまとめて記載。

3. 平成30年4月より検査・相談室について実績を記載。

資料：健康安全部感染症対策課

第7表 感染症発生動向調査全数把握対象疾患届出患者数

(平成30年第 36～39 週)

病名	東京都		全国	
	第 36～39 週	平成30年累計	第 36～39 週	平成30年累計
<b>一類感染症</b>				
エボラ出血熱	-	-	-	-
クリミア・コンゴ出血熱	-	-	-	-
痘苗	-	-	-	-
南米出血熱	-	-	-	-
ペルー脳脊髄炎	-	-	-	-
マールブルグ病	-	-	-	-
ラッサ熱	-	-	-	-
<b>二類感染症</b>				
急性灰白髄炎	-	-	-	-
結核	251	2,480	1,236	16,107
ジフテリア	-	-	-	-
重症急性呼吸器症候群	-	-	-	-
中東呼吸器症候群	-	-	-	-
鳥インフルエンザ (H5N1)	-	-	-	-
鳥インフルエンザ (H7N9)	-	-	-	-
<b>三類感染症</b>				
コレラ	-	-	-	3
細菌性赤痢	4	32	7	119
腸管出血性大腸菌感染症	58	384	446	3,205
腸チフス	1	9	2	24
パラチフス	-	7	3	17
<b>四類感染症</b>				
E型肝炎	10	71	39	334
ウエストナイル熱	-	-	-	-
A型肝炎	27	359	58	784
エキノкокス症	-	-	1	9
オウムムチ熱	-	1	-	5
オムスク出血熱	-	-	-	-
回帰熱	-	-	-	5
キヤサヌル森林病	-	-	-	-
Q熱	-	2	-	3
狂犬病	-	-	-	-
コクシジオリデス症	-	-	-	2
サザル痘	-	-	-	-
ジカウイルス感染症	-	-	-	-
重症熱性血小板減少症候群	-	-	5	64
腎症候性出血熱	-	-	-	-
西部ウマ脳炎	-	-	-	-
ダニ媒介脳炎	-	-	-	1
炭疽	-	-	-	-
チングニア熱	-	-	-	3
つつが虫病	-	4	2	99
デング熱	13	47	27	139
東部ウマ脳炎	-	-	-	-
鳥インフルエンザ (H5N1及びH7N9を除く)	-	-	-	-
ニパウイルス感染症	-	-	-	-



病名	東京都		全国	
	第 36～39 週	平成30年累計	第 36～39 週	平成30年累計
四類感染症（続き）				
日本紅斑熱	-	-	38	212
日本脳炎	-	-	-	-
ハンタウイルス肺症候群	-	-	-	-
Bウイルス	-	-	-	-
鼻疽	-	-	-	-
ブルセラ症	-	-	-	3
ベネズエラウマ脳炎	-	-	-	-
ヘンドラウイルス感染症	-	-	-	-
発しんチフス	-	-	-	-
ボツリヌス症	-	1	-	2
マラリア	2	13	6	39
野兔病	-	-	-	-
ライム病	1	1	1	10
リッサウイルス感染症	-	-	-	-
リフトバレー熱	-	-	-	-
類鼻疽	-	1	-	2
レジオネラ症	31	121	233	1,537
レプトスピラ症	2	3	8	20
ロッキーマン紅斑熱	-	-	-	-
五類感染症				
アメーバ赤痢	14	122	32	629
ウイルス性肝炎（A型・E型を除く）	7	43	13	173
カルバペネム耐性腸内細菌科細菌感染症	28	156	143	1,528
急性弛緩性麻痺（急性灰白髄炎を除く）	-	3	8	44
急性脳炎	2	49	11	516
クリプトスポリジウム症	-	3	-	11
クロイツフェルト・ヤコブ病	2	18	11	157
劇症型溶血性レンサ球菌感染症	8	70	32	533
後天性免疫不全症候群	30	301	49	970
ジアルジア症	2	16	1	55
侵襲性インフルエンザ菌感染症	3	26	14	360
侵襲性髄膜炎菌感染症	-	6	3	28
侵襲性肺炎球菌感染症	9	287	66	2,429
水痘（入院例に限る）	3	45	16	319
先天性風しん症候群	-	-	-	-
梅毒	140	1,298	322	5,081
播種性クリプトコックス症	1	15	5	137
破傷風	3	5	6	89
バンコマイシン耐性黄色ブドウ球菌感染症	-	-	-	-
バンコマイシン耐性腸球菌感染症	1	5	5	57
百日咳	281	1,287	858	6,941
風しん	197	309	492	952
麻疹	1	15	10	214
薬剤耐性アシネトバクター感染症	-	3	3	17

- 注 1. 医師から直接都内の保健所長に届け出された患者数です。
2. 医師から追加して届出があった場合、数値を遡及して修正することがあります。
3. 百日咳は平成30年1月1日（第1週）より定点把握対象疾患から全数把握対象疾患に変更されました。
4. 急性弛緩性麻痺は平成30年5月1日（第18週）より全数把握対象疾患に指定されました。

資料：東京都感染症情報センター（東京都健康安全研究センター）

第8表 健康安全研究センター検査業務実績

(平成30年9月分)

種 類	検 査 数
総 数	24,851
微 生 物 検 査	11,863
食品・腸内細菌検査	3,546
病原細菌検査	2,532
ウイルス検査	5,785
食 品 化 学 検 査	5,560
食品成分検査	934
食品添加物検査	1,844
残留物質検査	2,782
薬 事 環 境 科 学 検 査	7,428
医薬品検査	2,998
環境衛生検査	113
水 質 検 査	249
生 体 影 響 検 査	4,068

注 平成24年4月分より、組織変更に伴い報告の項目を変更しました。

資料：健康安全研究センター

第9表 性感染症検査実績

(平成30年 9月分)

	梅毒血清反応検査				性器クラミジア検査				淋菌検査	
	検査数 (TPLA)	検査数 (RPR)	検査数 (TPHA・IC)	陽性数	検査数	陽性数 (核酸検査)	陽性数 (IgA)	陽性数 (IgG)	検査数 (核酸検査)	陽性数
総数	1,192	1,133	1,072	43	895	55	4	7	561	3
男	880	808	770	42	580	21	1	4	362	2
女	312	325	302	1	315	34	3	3	199	1

- 注1. 梅毒血清反応検査については、平成30年4月よりTPLA及びRPRについてそれぞれの検査法による検査数を記載。  
 またTP抗原法による検査について、TPHA法ではなくIC法で行う自治体もあることから記載を追加。  
 2. クラミジア検査について、表頭に「性器」と記載を追加。  
 資料：健康安全部感染症対策課

第10表 大気汚染健康障害者医療費助成被認定者

(平成30年 9月分)

疾病名	患者数	年齢階層別					
		0～19歳		20～39歳	40～59歳	60～74歳	75歳以上
		0～17歳	18～19歳				
総数							
8月末	78,426	5,841	5,841	13,682	29,441	17,444	12,018
新規認定 (更新認定)	20 ( 2,294)	20 ( 104)	20 ( 104)	- ( 347)	- ( 882)	- ( 574)	- ( 387)
9月末	77,360	5,673	5,673	13,416	29,094	17,260	11,917
慢性気管支炎							
8月末	2	2	2	-	-	-	-
新規認定 (更新認定)	- ( -)	- ( -)	- ( -)	- ( -)	- ( -)	- ( -)	- ( -)
9月末	2	2	2	-	-	-	-
気管支ぜん息							
8月末	78,424	5,839	5,839	13,682	29,441	17,444	12,018
新規認定 (更新認定)	20 ( 2,294)	20 ( 104)	20 ( 104)	- ( 347)	- ( 882)	- ( 574)	- ( 387)
9月末	77,358	5,671	5,671	13,416	29,094	17,260	11,917
ぜん息性気管支炎							
8月末	-	-	-	-	-	-	-
新規認定 (更新認定)	- ( -)	- ( -)	- ( -)	- ( -)	- ( -)	- ( -)	- ( -)
9月末	-	-	-	-	-	-	-
肺気しゅ							
8月末	-	-	-	-	-	-	-
新規認定 (更新認定)	- ( -)	- ( -)	- ( -)	- ( -)	- ( -)	- ( -)	- ( -)
9月末	-	-	-	-	-	-	-

注1. 年齢階層は認定時の年齢。

2. 当月末の患者数は資格喪失等を含むため、前月末の患者数と新規認定者との合計とはならない。

3. 平成27年3月で18歳以上の新規認定の受付を終了した。

資料：健康安全部環境保健衛生課

第11表 食中毒発生状況

(平成30年 9月分)

	平成30年 1月	2月	3月	4月	5月	6月	7月	8月	9月	10月	11月	12月	平成30年 累計	平成29年 同期累計
件数	9	11	13	23	22	15	9	17	30				149	97
患者数	303	133	130	202	210	87	46	62	135				1,308	2,179

注 食中毒発生件数、患者数は速報値を掲載しています。

このため、今後新たに患者が確認された場合などに変動することがあります。

資料：健康安全部食品監視課

第12表 健康安全研究センターによる監視指導状況

有害食品等の監視指導状況

監視指導状況

(平成30年 9月分)

収去検査	立入軒数	収去軒数	収去品目数	検査検体数	違反検体数
	2,635	75	346	4,868	1

表示検査	立入軒数	検査品目数	違反品目数
	2,635	39,790	232

理化学検査及び細菌検査

(平成30年 9月分)

区分 食品分類	理化学		細菌		総計	輸入食品 の再掲		収去検査 で発見さ れた違反 品目数
	検体数	輸入 (再掲)	検体数	輸入 (再掲)		検体数	品目数	
合計	3,482	1,350	1,386	159	4,868	1,509	80	1
魚介類	107	-	267	-	374	-	-	-
無加熱摂取冷凍食品	-	-	-	-	-	-	-	-
加熱後摂取凍結前未加熱冷凍食品	-	-	-	-	-	-	-	-
加熱後摂取凍結前加熱冷凍食品	11	-	13	-	24	-	-	-
生食用冷凍鮮魚介類	-	-	-	-	-	-	-	-
魚介加工品	39	-	14	-	53	-	-	-
肉・卵類及びその加工品	1,293	389	605	116	1,898	505	8	-
牛乳・加工乳・その他の乳	171	-	-	-	171	-	-	-
乳製品	44	7	11	11	55	18	1	-
乳類加工品	-	-	-	-	-	-	-	-
アイスクリーム類・氷菓	-	-	-	-	-	-	-	-
穀類及びその加工品	127	85	23	-	150	85	4	-
野菜類・果物及びその加工品	1,130	769	97	32	1,227	801	38	1
菓子類	162	61	69	-	231	61	16	-
清涼飲料水	58	15	12	-	70	15	5	-
酒精飲料	15	15	-	-	15	15	5	-
氷雪	-	-	-	-	-	-	-	-
水	-	-	-	-	-	-	-	-
調味料	204	3	145	-	349	3	1	-
そうざい類及びその半製品	56	-	78	-	134	-	-	-
その他の食品	65	6	52	-	117	6	2	-
化学的合成品及びその製剤	-	-	-	-	-	-	-	-
その他の添加物	-	-	-	-	-	-	-	-
器具及び容器包装	-	-	-	-	-	-	-	-
おもちゃ	-	-	-	-	-	-	-	-

資料：健康安全研究センター広域監視部

第13表 食肉衛生検査所とちく検査頭数

(平成30年 9月分)

区分	総数	牛	こ牛	馬	豚	めん羊	山羊
とちく検査頭数	21,219	6,806	-	-	14,413	-	-
処 分 頭 数	13,405	5,026	-	-	8,379	-	-
禁 止	-	-	-	-	-	-	-
全 部 廃 棄	20	11	-	-	9	-	-
一 部 廃 棄	13,385	5,015	-	-	8,370	-	-

資料：健康安全部食品監視課

第14表 市場衛生検査所業務

a. 監視指導等

(平成30年 9月分)

対象業態数	監視指導 件数	衛生教育		食中毒関連 調査件数	苦情処理 件数	表示違反 件数
		回数	人数			
2,826	14,088	12	250	9	82	12

b. 品目別の検査及び処理

(平成30年 9月分)

品目	検査検体数			検査項目	不利益 処分	措置
	総数	適	不適			
総数	102	102	-	1,402	-	-
魚介類	3	3	-	27	-	-
魚介類加工品	6	6	-	192	-	-
乳肉製品	12	12	-	24	-	-
青果物	32	32	-	699	-	-
その他の他	49	49	-	460	-	-

資料：健康安全部食品監視課



第15表 検案・解剖件数、死因別（監察医務院分）

a. 検案・解剖件数

(平成30年 9月分)

	総数	男	女	不詳
検 案 件 数	890	593	296	1
解 剖 件 数	112	81	31	-
( 行 政 処 置 数 )	-	-	-	-
( 当 院 司 法 処 置 数 )	-	-	-	-
当 院 以 外 の 司 法 解 剖	48	26	21	1

b. 検案・解剖件数、死因別

(平成30年 8月分)

死因	総数	男	女	不詳	死因	総数	男	女	不詳
総 数	1,094	699	395	-	その他不詳の外因死	180	124	56	-
病 死	590	349	241	-	自 殺	123	89	34	-
感染症及び寄生虫症	3	3	-	-	中 毒	12	7	5	-
結 核	-	-	-	-	縊 死	66	49	17	-
そ の 他	3	3	-	-	溺 死	4	3	1	-
新 生 物	30	20	10	-	飛 び 降 り	30	20	10	-
内分泌・栄養・代謝・	28	16	12	-	鋭 器	6	5	1	-
免 疫 疾 患	4	2	2	-	交 通 機 関	4	4	-	-
神経系・感覚器系の疾患	413	239	174	-	そ の 他	1	1	-	-
循 環 器 系 の 疾 患	322	187	135	-	他 殺	-	-	-	-
心 疾 患	54	29	25	-	そ の 他 及 び 不 詳	57	35	22	-
脳 血 管 障 害	37	23	14	-	不 詳 の 死	254	190	64	-
そ の 他 の 疾 患	33	25	8	-					
循 環 器 系 疾 患	40	26	14	-					
呼 吸 器 系 疾 患	39	18	21	-					
消 化 器 系 疾 患									
そ の 他									
不 慮 の 外 因 死	70	36	34	-					
交 通 事 故	7	6	1	-					
転 倒 ・ 転 落	12	5	7	-					
溺 水	2	2	-	-					
煙・火災・火焰による死	-	-	-	-					
窒 息	17	9	8	-					
中 毒	1	-	1	-					
そ の 他	31	14	17	-					

検案数 1,094 解剖数 150 (行政処置数 150 司法処置数 -)  
 当院以外の司法解剖件数 32

資料：監察医務院

第16表 都立肢体不自由児施設及び重症心身障害児施設利用状況

(平成30年 9月分)

施設名	入院等					外来
	前月末 在籍数	入院等	退院等	月末在籍 数	当月患者 延数	当月患者 延数
肢体不自由児(者)施設	287	151	140	298	3,395	6,525
北療育医療センター	89	148	139	98	1,919	3,330
入院	26	127	122	31	1,072	・
入園	16	17	15	18	524	・
通園	47	4	2	49	323	・
城南分園	75	-	-	75	585	726
通園	49	-	-	49	377	・
通所	26	-	-	26	208	・
城北分園	71	-	-	71	571	951
通園	40	-	-	40	298	・
通所	31	-	-	31	273	・
多摩療育園	52	3	1	54	320	1,518
通園	52	3	1	54	320	・
重症心身障害児(者)施設	700	262	259	703	16,908	5,411
府中療育センター	276	68	72	272	7,544	580
入院	5	1	4	2	89	・
入所	241	67	68	240	7,223	・
通所	30	-	-	30	232	・
北療育医療センター	78	17	16	79	1,497	-
入所	39	17	16	40	1,189	・
通所	39	-	-	39	308	・
東大和療育センター	148	94	89	153	3,825	2,062
入院	-	14	11	3	31	・
入所	109	79	78	110	3,418	・
通所	39	1	-	40	376	・
よつぎ療育園	30	-	-	30	274	520
通所	30	-	-	30	274	・
東部療育センター	168	83	82	169	3,768	2,249
入院	3	13	15	1	119	・
入所	106	65	67	104	3,199	・
通所	59	5	-	64	450	・

- 注1. 平成18年4月分より、東部療育センター（平成17年12月開所）分を計上しています。  
 2. 平成20年4月分より、北療育医療センター 重心施設 通所（平成20年4月開所）分を計上しています。  
 3. 平成24年4月分より、肢体不自由児(者)施設は、旧肢体不自由児施設(18歳以上の利用者を含む)の利用状況について計上しています。  
 4. 平成24年4月分より、重症心身障害児(者)施設は、旧重症心身障害児施設(18歳以上の利用者を含む)の利用状況について計上しています。

資料：障害者施策推進部施設サービス支援課

第17表 B型・C型ウイルス肝炎治療医療費助成対象者

B型・C型ウイルス肝炎インターフェロン治療医療費助成対象者（3-1）

（平成30年 9月分）

疾病名	8月末		認 定		資 格 喪 失		9月末		
	一 般	老 人	一 般	老 人	一 般	老 人	一 般	老 人	合 計
内訳									
総数	36	-	1	-	2	-	35	-	35
B型ウイルス肝炎	36	-	1	-	2	-	35	-	35
C型ウイルス肝炎	-	-	-	-	-	-	-	-	-

注 平成19年10月1日より助成開始

☆当月 35 人  
 ☆前月 36 人  
 ☆当月－前月 ▲ 1 人増

資料：保健政策部疾病対策課

B型ウイルス肝炎核酸アナログ製剤治療医療費助成対象者（3-2）

（平成30年 9月分）

疾病名	8月末		認 定		資 格 喪 失		9月末		
	一 般	老 人	一 般	老 人	一 般	老 人	一 般	老 人	合 計
内訳									
総数	5,003	1,121	419	85	411	72	5,011	1,134	6,145

注 平成22年4月1日より助成開始

☆当月 6,145 人  
 ☆前月 6,124 人  
 ☆当月－前月 21 人増

資料：保健政策部疾病対策課

B型・C型ウイルス肝炎インターフェロンフリー治療医療費助成対象者（3-3）

（平成30年 9月分）

疾病名	8月末		認 定		資 格 喪 失		9月末		
	一 般	老 人	一 般	老 人	一 般	老 人	一 般	老 人	合 計
内訳									
総数	393	238	135	73	120	85	408	226	634

注 平成26年9月2日より助成開始

☆当月 634 人  
 ☆前月 631 人  
 ☆当月－前月 3 人増

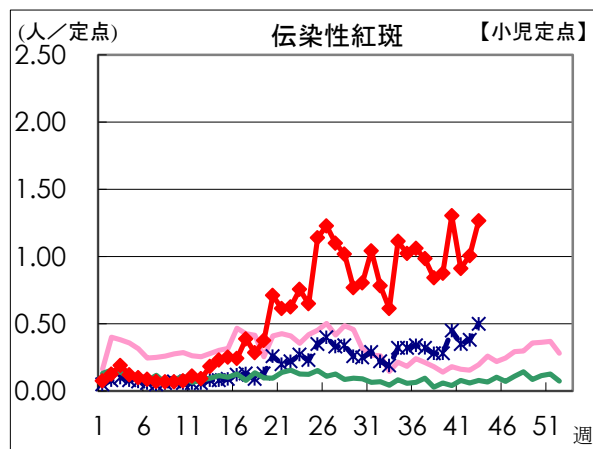
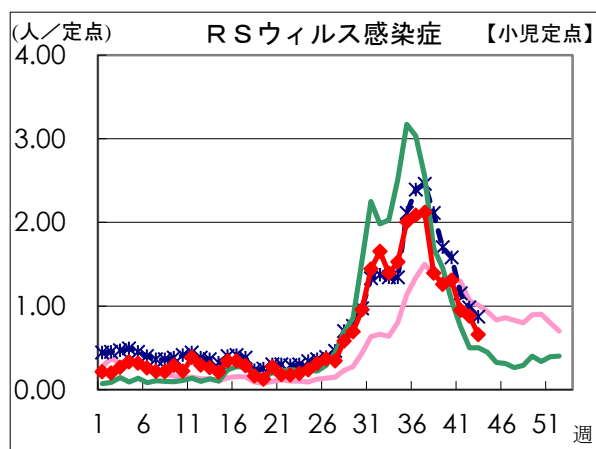
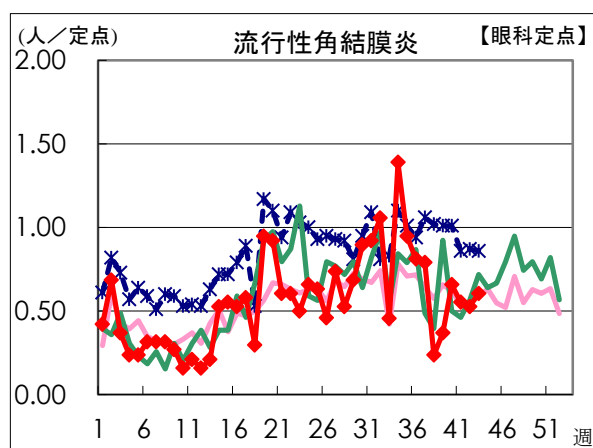
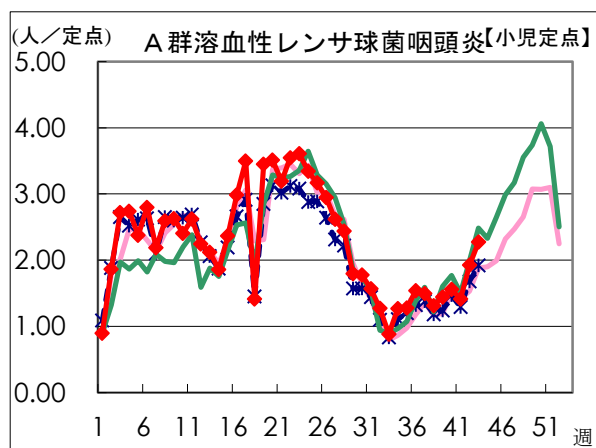
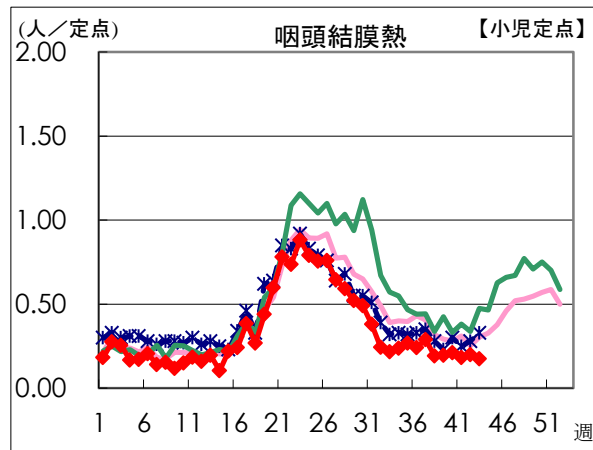
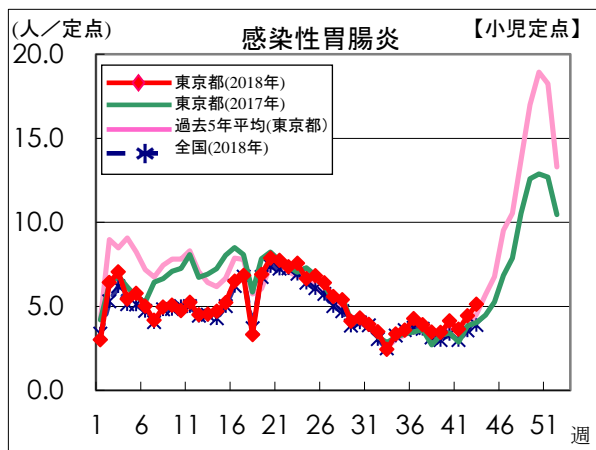
資料：保健政策部疾病対策課

# 感染症発生動向調査

週別定点あたり患者報告数推移

○ 定点数：小児科医療機関 264 定点、眼科医療機関 39 定点

○ 期 間：2018年第43週現在



資料：東京都健康安全研究センター（感染症情報センター）