

月報 2017. 6

福祉行政・衛生行政統計

目 次

- 福祉行政統計編..... 1
 - 衛生行政統計編..... 21
-

表章記号の規約

計数のない場合	—
計数不明又は計数を表章する事が不適当な場合	…
統計項目のありえない場合	・
比率を微小（0.05未満）の場合	0.0
減少をあらわす場合	▲又は△

注 本書に掲載の数値は速報値のため、今後公表される数値と相違する場合があります。また、数値は四捨五入のため、総数と内訳の合計が一致しない場合もあります。


福祉行政統計

1	地域別指標	2
2	生活保護	
	(1) 保護の対象	4
	(2) 保護費	5
	(3) 保護施設	5
3	低所得者福祉	
	(1) 生活福祉資金	6
	(2) 城北労働・福祉センター	6
4	高齢者福祉	
	(1) 高齢者福祉相談	7
	(2) 高齢者福祉施設	7
	(3) 高齢者医療	7
	(4) 介護保険	7
5	児童福祉	
	(1) 児童相談	9
	(2) 児童福祉施設	10
	(3) 里親及び小規模住居型児童養育事業	10
6	ひとり親福祉	
	(1) ひとり親相談	11
	(2) 母子生活支援施設	11
	(3) 母子福祉資金・父子福祉資金	11
	(4) 児童扶養手当	12
7	女性福祉	
	(1) 女性相談	13
	(2) 婦人保護施設	14
8	障害者福祉	
	(1) 障害者の手帳	15
	(2) 障害者の相談・援護	15
	(3) 障害者医療	16
	(4) 障害者（児）の施設	17
	(5) 特別児童扶養手当・特別障害者手当・障害児福祉手当等	19
	(6) 心身障害者扶養年金	19

衛 生 行 政 統 計

1	東京都保健医療情報センター運営状況	23
2	小児慢性特定疾病等医療券交付	24
3	自立支援医療費（精神通院）	25
4	精神保健福祉センター実績	25
5	難病医療費等助成対象者	27
6	エイズ相談件数・HIV 検査者数	34
7	感染症発生動向調査全数把握対象疾患届出患者数	35
8	健康安全研究センター検査業務実績	37
9	性感染症検査実績	37
10	大気汚染健康障害者医療費助成被認定者	38
11	食中毒発生状況	38
12	健康安全研究センターによる監視指導状況	39
13	食肉衛生検査所とちく検査頭数	40
14	市場衛生検査所業務	40
15	検案・解剖件数、死因別（監察医務院分）	41
16	都立肢体不自由児施設及び重症心身障害児施設利用状況	42
17	B型・C型ウイルス肝炎治療医療費助成対象者	43
	感染症発生動向調査	44

福祉行政統計 編



1 地域別指標 その1

	(a) 都の人口(初日)		(b) 生活保護(月中)				(c) 保育所 在籍者数 (初日)	私 的 契 約 ・ 再 掲	
	世帯	人 員 (A)	世帯	人 員 (B)	保 護 率 % (B) / (A)	前年同月 保 護 率 %			
総 数	6,898,738	13,725,778	232,749	291,926	21.3	21.6	241,315	22	総
区 部 計	4,955,590	9,451,214	174,911	215,623	22.8	23.2	162,407	0	区
千代田区	34,561	60,630	569	625	10.3	10.2	1,176	0	千
中央区	85,480	153,048	978	1,119	7.3	7.5	3,749	0	中
港区	135,086	251,485	1,945	2,295	9.1	9.3	4,696	0	港
新宿区	212,747	342,738	9,034	10,354	30.2	30.7	5,325	0	新
文京区	124,260	225,438	2,076	2,356	10.5	10.7	3,990	0	文
台東区	116,112	202,079	8,107	8,769	43.4	44.1	2,538	0	台
墨田区	136,563	262,547	6,612	8,186	31.2	31.5	4,917	0	墨
江東区	251,386	507,618	7,784	9,883	19.5	19.9	10,911	0	江
品川区	218,799	396,362	4,824	5,695	14.4	14.5	8,378	0	品
目黒区	149,318	282,177	2,481	2,907	10.3	10.4	3,895	0	目
大田区	381,742	727,941	13,582	16,661	22.9	23.1	11,255	0	大
世田谷区	475,474	919,875	8,764	10,230	11.1	11.2	13,987	0	世
渋谷区	138,974	229,030	2,922	3,257	14.2	14.5	3,859	0	世
中野区	202,750	334,988	6,667	7,568	22.6	22.7	4,622	0	中
杉並区	320,587	574,814	6,633	7,657	13.3	13.6	8,518	0	杉
豊島区	182,658	297,591	6,267	6,993	23.5	23.9	4,777	0	豊
北区	185,154	347,851	7,866	9,516	27.4	27.9	7,014	0	北
荒川区	106,473	215,604	5,393	6,502	30.2	30.5	4,939	0	荒
板橋区	302,114	573,325	14,152	18,459	32.2	33.0	10,387	0	板
練馬区	347,351	730,131	13,201	17,032	23.3	23.4	12,778	0	練
足立区	320,586	676,081	18,800	24,825	36.7	38.5	10,419	0	足
葛飾区	208,629	449,370	10,635	13,759	30.6	30.9	9,664	0	葛
江戸川区	318,786	690,491	15,619	20,975	30.4	30.3	10,613	0	江
市 部 計	1,907,423	4,190,959	56,708	74,771	17.8	18.0	76,800	12	市
八王子市	258,524	578,742	7,621	9,971	17.2	18.0	11,001	12	八
立川市	86,261	179,601	3,844	5,008	27.9	28.1	3,609	0	立
武蔵野市	75,344	146,418	1,630	1,873	12.8	13.3	1,995	0	武
三鷹市	92,376	190,223	2,668	3,318	17.4	17.8	3,148	0	三
青梅市	55,166	136,068	2,049	2,834	20.8	20.5	3,121	0	青
府中市	122,052	262,548	4,018	5,354	20.4	20.6	4,889	0	府
昭島市	49,006	111,668	1,818	2,384	21.3	21.8	2,656	0	昭
調布市	114,278	234,250	2,460	3,015	12.9	12.7	4,675	0	調
町田市	190,468	434,516	5,549	7,768	17.9	17.7	6,596	0	町
小金井市	61,245	123,425	1,475	1,690	13.7	13.3	1,908	0	小
小平市	85,015	192,520	2,462	3,300	17.1	17.0	3,317	0	小
日野市	86,713	187,864	1,882	2,480	13.2	12.7	3,323	0	日
東村山市	65,820	149,965	2,579	3,405	22.7	22.7	2,309	0	東
国分寺市	60,390	124,401	967	1,153	9.3	9.4	2,431	0	国
国立市	34,906	74,526	899	1,139	15.3	14.8	1,331	0	国
福生市	27,898	58,498	933	1,185	20.3	20.3	1,347	0	福
狛江市	40,848	82,132	937	1,115	13.6	13.4	1,472	0	狛
東大和市	36,110	84,856	1,334	1,912	22.5	22.0	1,952	0	東
清瀬市	33,060	75,288	1,659	2,285	30.4	29.8	1,304	0	清
東久留米市	50,593	116,426	1,662	2,292	19.7	20.4	1,925	0	東
武蔵村山市	28,959	71,476	1,201	1,699	23.8	23.8	1,923	0	武
多摩市	67,233	147,729	1,878	2,579	17.5	17.6	2,530	0	多
稲城市	38,108	89,950	874	1,189	13.2	14.0	1,807	0	稲
羽村市	23,774	55,464	581	776	14.0	14.1	1,291	0	羽
あきる野市	31,365	80,588	693	980	12.2	11.8	1,762	0	あ
西東京市	91,911	201,817	3,035	4,067	20.2	20.2	3,178	0	西
郡 部 計	22,401	57,821	681	997	17.2	17.8	1,342	0	郡
瑞穂町	13,645	33,185	506	771	23.2	24.1	636	0	瑞
日の出町	5,902	17,418	72	101	5.8	5.6	560	0	日
檜原村	848	2,118	27	27	12.7	14.4	39	0	檜
奥多摩町	2,006	5,100	73	87	17.1	17.8	107	0	奥
移管ケース			3	11					
島 部 計	13,324	25,784	449	535	20.7	20.6	766	10	島
大 島	6,146	12,454	167	197	15.8	16.0	407	0	大
大島町	3,882	7,630	129	154	20.2	20.9	258	0	大
利島村	193	335	1	1	3.0	2.9	17	0	利
新島村	1,264	2,653	20	23	8.7	7.0	68	0	新
神津島村	807	1,836	17	19	10.3	11.3	64	0	神
三 宅	1,644	2,729	75	97	35.5	30.2	61	0	支
三宅村	1,447	2,392	75	97	40.6	34.3	61	0	三
御蔵島村	197	337	0	0	0.0	0.0	0	0	御
八 丈	3,987	7,546	186	219	29.0	29.9	235	0	支
八丈町	3,863	7,371	186	219	29.7	30.5	235	0	八
青ヶ島村	124	175	0	0	0.0	6.0	0	0	青
小 笠 原	1,547	3,055	21	22	7.2	7.3	63	10	支
小笠原村	1,547	3,055	21	22	7.2	7.3	63	10	小

資料：(a) 総務局統計部、(b) 生活福祉部保護課、(c) 少子社会対策部保育支援課

- (注) 1. 「都の人口」は「東京都の人口(推計)」総務局統計部による。
2. 生活保護(月中)については停止中のものも含む。
3. []は旧施行細則に基づく移管ケース。

その2

	(d) 幼保連携型 認定こども園 在籍者数 (初日)	私的 契約 ・再掲	(e) 身体障害者 手帳交付台 帳登録数 (月 末)	(f) 知的障害者 「愛の手帳」交付数 (交付台帳登録数) (月 末)	(g) 精神障害者 保健福祉手帳 交付数 (月 中)	(h) 国民健康保険 被保険者数 (月 末)	(i) 介護保険 第1号 被保険者数 (月 末)	総
総 数	2,684	0	483,274	86,303	5,990	3,245,499	3,073,621	総
区 部 計	1,966	0	334,000	(11) 54,319	3,947	2,240,274	2,036,933	区
千代田区	0	0	2,384	221	17	11,118	10,968	千
中央区	6	0	3,331	478	35	29,933	24,262	中
港区	4	0	7,558	946	85	59,129	44,044	港
新宿区	350	0	13,678	1,547	185	102,091	68,502	新
文京区	0	0	6,364	967	90	45,293	43,087	文
台東区	71	0	9,772	967	100	54,408	46,553	台
墨田区	350	0	9,203	1,661	136	63,479	61,177	墨
江東区	190	0	18,769	3,171	257	110,327	110,452	江
品川区	1	0	14,286	1,962	135	81,916	81,940	品
目黒区	5	0	7,842	1,261	79	64,115	55,488	目
大田区	2	0	27,852	4,304	268	155,028	164,853	大
世田谷区	352	0	24,797	4,318	314	204,073	181,998	世
渋谷区	1	0	6,787	893	87	59,870	43,293	渋
中野区	102	0	10,353	1,522	138	86,776	68,383	中
杉並区	5	0	16,304	2,581	229	133,890	119,072	杉
豊島区	0	0	10,040	1,294	111	83,442	58,147	豊
北区	44	0	17,491	2,390	170	87,421	88,669	北
荒川区	1	0	9,640	1,296	111	56,667	50,376	荒
板橋区	0	0	21,257	3,805	226	135,432	129,222	板
練馬区	1	0	23,967	4,859	336	162,300	158,457	練
足立区	192	0	30,148	5,471	373	179,973	169,500	足
葛飾区	275	0	17,678	3,311	208	114,698	112,707	葛
江戸川区	14	0	24,499	5,094	257	158,895	145,783	江
市 部 計	718	0	144,767	31,164	2,005	977,967	1,010,474	市
八王子市	6	0	15,471	4,396	308	142,540	144,730	八
立川市	9	0	7,221	1,473	93	42,741	43,437	立
武蔵野市	0	0	4,238	1,159	62	31,907	32,107	武
三鷹市	0	0	5,643	1,169	103	41,715	39,989	三
青梅市	0	0	6,361	1,120	61	35,280	37,033	青
府中市	3	0	8,587	1,870	84	56,657	55,524	府
昭島市	146	0	3,944	906	58	27,639	28,358	昭
調布市	1	0	8,436	1,469	138	50,386	49,851	調
町田市	213	0	15,838	3,574	198	100,654	111,583	町
小金井市	76	0	3,190	685	38	24,927	25,369	小
小平市	1	0	6,546	1,447	89	42,599	43,602	小
日野市	1	0	5,908	1,299	73	40,122	45,072	日
東村山市	69	0	7,266	1,311	96	36,279	38,930	東
国分寺市	2	0	3,787	785	56	25,523	26,819	国
国立市	62	0	2,538	536	30	17,476	17,164	国
福生市	0	0	2,237	418	22	17,503	14,431	福
狛江市	0	0	2,856	455	21	19,070	19,762	狛
東大和市	3	0	3,186	676	55	21,061	22,492	東
清瀬市	0	0	4,387	646	48	18,611	20,552	清
東久留米市	0	0	4,566	959	64	28,609	32,371	東
武蔵村山市	0	0	3,175	676	42	19,869	18,396	武
多摩市	123	0	5,104	1,077	78	36,662	40,467	多
稲城市	0	0	2,712	521	43	18,619	18,490	稲
羽村市	1	0	1,850	478	27	14,101	13,805	羽
あきる野市	2	0	2,831	706	34	21,479	22,479	あ
西東京市	0	0	6,889	1,353	84	45,938	47,661	西
郡 部 計	0	0	2,887	580	28	17,366	17,189	郡
瑞穂町	0	0	1,358	321	16	10,259	8,816	瑞
日の出町	0	0	806	173	10	4,820	5,118	日
檜原村	0	0	165	30	1	736	990	檜
奥多摩町	0	0	558	56	1	1,551	2,265	奥
島 部 計	0	0	1,620	229	10	9,892	9,025	島
大 島	0	0	1,047	134	6	4,865	4,607	大
大島町	0	0	633	91	4	2,841	2,906	大
利島村	0	0	26	6	0	89	81	利
新島村	0	0	249	21	2	1,046	1,071	新
神津島村	0	0	139	16	0	889	549	神
三 宅	0	0	116	30	1	924	1,060	支
三宅村	0	0	111	29	1	814	1,000	三
御蔵島村	0	0	5	1	0	110	60	御
八 丈	0	0	318	60	2	3,066	2,954	支
八丈町	0	0	306	60	2	3,012	2,926	八
青ヶ島村	0	0	12	0	0	54	28	青
小 笠 原	0	0	139	5	1	1,037	404	支
小笠原村	0	0	139	5	1	1,037	404	小

資料：(d) 少子社会対策部保育支援課、(e) (f) 東京都心身障害者福祉センター、(g) 中部総合精神保健福祉センター、(h) 保健政策部国民健康保険課、

(i) 高齢社会対策部介護保険課

(注) 1. 「愛の手帳」交付数の()は都心施設に入所している場合等で福祉事務所の決定してない者。

2. 精神障害者保健福祉手帳交付数について「月中」とは、当該月中に発行した数である。

3. 介護保険第1号被保険者数は速報値であり、今後変動する場合があります。

確定値は後日、ホームページの「東京都介護サービス情報」に掲載しますので、参照してください。

アドレス http://www.fukushihoken.metro.tokyo.jp/kourei/hoken/kaigo_1ib/info/chosa/geppo/index.html

2 生活保護

(1) 保護の対象

2-1 被保護世帯及び被保護者数（扶助の種類別）（月中）

	保護世帯数・人員（実数）							
	総数	現に保護を うけたもの	高齢者世帯	母子世帯	障害者世帯	傷病者世帯	その他の世帯	保護停止中 のもの
世帯	232,749	231,692	122,277	11,058	23,162	36,554	38,641	1,057
人員	291,926	290,434	133,032	29,260	27,118	43,730	57,294	1,492

	扶 助 の 種 類							
	生活扶助	住宅扶助	教育扶助	介護扶助	医療扶助	出産扶助	生業扶助	葬祭扶助
世帯	203,028	207,702	9,570	43,763	200,738	8	5,474	554
人員	255,850	261,581	13,439	45,232	240,808	8	6,116	554

(注) 世帯類型は、平成29年4月から追加

資料：生活福祉部保護課

2-2 被保護世帯数（世帯類型、労働力類型別）（月中）

	総数	単 身 者 世 帯						2 人 以 上 の 世 帯							
		計	高齢者 世帯	障害者 世帯	傷病者 世帯	その他 世帯	医療扶助 単給 (再掲)	計	高齢者 世帯	母子 世帯	障害者 世帯	傷病者 世帯	その他 世帯	医療扶助 単給 (再掲)	
総数	231,692	189,508	111,436	20,131	31,224	26,717	7,568	42,184	10,842	11,010	3,031	5,329	11,972	346	
世帯主が はた ら い て い る 世 帯	常用勤 労者	25,451	16,991	4,799	1,664	1,967	8,561	232	8,460	455	4,591	168	226	3,020	70
	日雇 労働者	5,008	4,048	1,549	273	436	1,790	23	960	131	361	33	44	391	11
	内職者	1,011	832	207	339	115	171	18	179	18	65	22	3	71	1
	その他 就業者	3,868	3,114	961	917	415	821	29	754	120	264	44	42	284	7
世帯員が 働 い て い る	5,217	5,217	674	438	634	1,183	2,288	66	
働 い て い る 者 い ない	191,137	164,523	103,920	16,938	28,291	15,374	7,266	26,614	9,444	5,291	2,130	3,831	5,918	191	
就労世帯の 就労収入額 (単位 千円)	2,571,103	1,202,933	295,361	85,390	129,393	692,789	29,106	1,368,170	75,907	508,139	63,456	123,350	597,319	20,230	

(注) 1. 就労世帯の就労収入額は、平成29年4月から追加

2. 就労世帯の就労収入額について、総数と内訳の計が一致しないのは、端数処理のためである。

資料：生活福祉部保護課

2-3 介護扶助受給者数（月中）

		総数	介護扶助単給	介護扶助併給
総数		45,232	582	44,650
施設	介護老人福祉施設	6,145	3,823	5,594
	介護老人保健施設		1,909	
	介護療養型医療施設		393	
	地域密着型介護老人福祉施設		20	
居宅介護		31,553	26	31,527
介護予防		7,534	5	7,529

資料：生活福祉部保護課

2-4 医療扶助受給者数（月中）

	総 数			入 院			入 院 外		
	計	単 給	併 給	計	単 給	併 給	計	単 給	併 給
総 数	240,808	8,363	232,445	15,046	4,974	10,072	225,762	3,389	222,373
精神病	12,070	3,609	8,461	6,342	3,533	2,809	5,728	76	5,652
その他	228,738	4,754	223,984	8,704	1,441	7,263	220,034	3,313	216,721

資料：生活福祉部保護課

2-5 保護の開始・廃止の状況

	前月末 現在 未処理 件数	申請 件数	申 請 取 下 げ 件 数	申 却 件 数	保護開始			月 末 未 処 理 件 数	保護廃止			保護変更	
					決定	転入 (再掲)	職権保護 (再掲)		決定	一時的 扶助 (再掲)	転出 (再掲)	増	減
世帯	2,000	2,422	53	70	2,382	135	61	1,978	2,267	6	274	・	・
人員	・	・	・	・	2,903	214	61	・	2,751	6	403	185	498

資料：生活福祉部保護課

(2) 保護費

2-6 保護費（扶助の種類別）

	総 数	扶 助 費								
		計	生活扶助	住宅扶助	教育扶助	介護扶助	医療扶助	出産扶助	生業扶助	葬祭扶助
扶助額 (千円)	44,157,042	43,820,781	14,014,057	9,753,705	162,379	992,786	18,685,184	1,274	92,305	119,091

(つづき)

保護施設事務費 及び委託事務費	就労自立 給付金
325,101	11,160

(注)就労自立給付金は生活保護法の一部改正により平成26年7月から追加。

資料：生活福祉部保護課

(3) 保護施設

2-7 保護施設の状況（月末）

		施設数	定 員	被 保 護 者					自費入所者 在籍人員
				在 籍 人 員			入所人員 (月中)	退所人員 (月中)	
				総 数	都 内	都外委託			
救護施設	総 数	10	911	1,034	910	124	16	17	14
	公 立	0	0	10	0	10	0	0	0
	私 立	10	911	1,024	910	114	16	17	14
更生施設	総 数	11	890	834	833	1	76	89	0
	公 立	8	580	710	710	0	61	78	0
	私 立	3	310	124	123	1	15	11	0
宿所提供 施設	総 数	6	460	199	199	0	30	43	1
	公 立	5	400	158	158	0	27	38	1
	私 立	1	60	41	41	0	3	5	0

資料：生活福祉部計画課

3 低所得者福祉

(1) 生活福祉資金

3-1 生活福祉資金貸付決定状況

	新規申請	新 規 貸 付 決 定						
		総 数	福祉費	緊急小口 資金	教育支援 資金	総合支援 資金	不動産担保型 生活資金	不動産担保型 生活資金 (要保護向け)
件数	51	51	18	13	18	2	0	0
金額 (円)	22,615,000	22,615,000	2,990,000	670,000	18,521,000	434,000	0	0

資料：生活福祉部生活支援課

(2) 城北労働・福祉センター

3-2 城北労働・福祉センターの利用状況

相 談 受付数	相 談 延 件 数									
	総 数	労 働	医 療	生 保 活 法 関 係	そ の 他 法 係 関	応 急 援 護				そ の 他
						給 食	交 通	物 品	宿 泊	
281	292	32	9	3	0	55	11	26	59	97

資料：生活福祉部生活支援課

4 高齢者福祉

(1) 高齢者福祉相談

4-1 養護老人ホームの入所に係る相談及び待機者数の状況

相談取扱実人員	左のうち申請受理件数	入所待機者数(月末)
116	46	149

資料：高齢社会対策部計画課

(2) 高齢者福祉施設

4-2 養護・特別養護老人ホーム(介護老人福祉施設)の状況(平成29年6月末)

	施設数	定員	現 在 員 数					入所人員	退所人員	
			総数	措 置 人 員		その他				
				都内	都外委託		計			
養護老人ホーム	総数	33	3,451	3,636	3,314	322	3,636	—	34	39
	公立	0	0	24	0	24	24	—	0	1
	私立	33	3,451	3,612	3,314	298	3,612	—	34	38
特別養護老人ホーム (介護老人福祉施設)	総数	510	45,980	43,918	109	2	111	43,807	1,388	1,057
	公立	48	4,178	3,959	25	0	25	3,934	154	89
	私立	462	41,802	39,959	84	2	86	39,873	1,234	968

資料：高齢社会対策部施設支援課

4-3 軽費・有料老人ホームの状況(平成29年6月末)

	施設数	定員	在籍人員	入所人員	退所人員	
軽 費 老人ホーム (ケアハウス)	総数	42	2,057	1,955	24	24
	公立	8	375	343	2	4
	私立	34	1,682	1,612	22	20
都市型軽費 老人ホーム	総数	67	1,156	1,084	47	18
	公立	0	0	0	0	0
	私立	67	1,156	1,084	47	18
軽 費 老人ホーム (A型)	総数	8	600	598	3	1
	公立	0	0	0	0	0
	私立	8	600	598	3	1
軽 費 老人ホーム (B型)	総数	1	50	23	0	2
	公立	1	50	23	0	2
	私立	0	0	0	0	0
有料老人ホーム	784	47,167	38,054	1,257	1,007	

資料：高齢社会対策部施設支援課

(3) 高齢者医療

4-4 高齢者医療制度対象者数(月末)

平成20年3月で制度終了のため削除

(4) 介護保険

4-5 第1号被保険者数

前月末現在	当月中増	当月中減	当月末現在
3,071,287	13,471	11,137	3,073,621

資料：高齢社会対策部介護保険課

4-6 要介護（要支援）認定者数

	要支援			要介護					計	合計
	1	2	計	1	2	3	4	5		
第1号被保険者	87,370	71,838	159,208	114,358	96,532	72,421	68,942	57,409	409,662	568,870
65歳以上70歳未満	4,047	3,898	7,945	5,332	4,958	3,260	2,922	2,730	19,202	27,147
70歳以上75歳未満	7,860	6,532	14,392	8,842	7,897	5,235	4,638	4,189	30,801	45,193
75歳以上80歳未満	15,685	11,843	27,528	16,924	13,351	9,121	7,970	7,083	54,449	81,977
80歳以上85歳未満	26,277	19,976	46,253	29,571	22,230	15,575	13,861	11,511	92,748	139,001
85歳以上90歳未満	22,842	18,993	41,835	31,437	25,187	18,603	17,302	13,774	106,303	148,138
90歳以上	10,659	10,596	21,255	22,252	22,909	20,627	22,249	18,122	106,159	127,414
第2号被保険者	1,145	1,597	2,742	2,116	2,675	1,814	1,501	1,821	9,927	12,669
総数	88,515	73,435	161,950	116,474	99,207	74,235	70,443	59,230	419,589	581,539

資料：高齢社会対策部介護保険課

4-7 居宅介護（支援）サービス受給者数

	予防給付			介護給付							合計
	要支援 1	要支援 2	計	経過的 要介護	要介護 1	要介護 2	要介護 3	要介護 4	要介護 5	計	
第1号被保険者	24,134	31,543	55,677	0	87,315	79,313	50,091	37,667	26,285	280,671	336,348
第2号被保険者	322	768	1,090	0	1,442	2,157	1,357	968	1,014	6,938	8,028
総数	24,456	32,311	56,767	0	88,757	81,470	51,448	38,635	27,299	287,609	344,376

資料：高齢社会対策部介護保険課

4-8 地域密着型（介護予防）サービス受給者数

	予防給付			介護給付							合計
	要支援 1	要支援 2	計	経過的 要介護	要介護 1	要介護 2	要介護 3	要介護 4	要介護 5	計	
第1号被保険者	105	152	257	0	21,499	19,576	13,537	8,199	5,392	68,203	68,460
第2号被保険者	2	0	2	0	326	456	312	169	149	1,412	1,414
総数	107	152	259	0	21,825	20,032	13,849	8,368	5,541	69,615	69,874

資料：高齢社会対策部介護保険課

4-9 施設介護サービス受給者数

	予防給付			介護給付						合計
	要支援 1	要支援 2	計	要介護 1	要介護 2	要介護 3	要介護 4	要介護 5	計	
介護老人福祉施設	0	0	0	821	2,392	10,267	16,594	15,627	45,701	45,701
第1号被保険者	0	0	0	818	2,373	10,203	16,491	15,481	45,366	45,366
第2号被保険者	0	0	0	3	19	64	103	146	335	335
介護老人保健施設	0	0	0	2,480	4,094	5,468	6,281	3,793	22,116	22,116
第1号被保険者	0	0	0	2,443	4,041	5,366	6,177	3,701	21,728	21,728
第2号被保険者	0	0	0	37	53	102	104	92	388	388
介護療養型医療施設	0	0	0	40	103	292	1,510	3,066	5,011	5,011
第1号被保険者	0	0	0	39	102	288	1,481	2,986	4,896	4,896
第2号被保険者	0	0	0	1	1	4	29	80	115	115
総数	0	0	0	3,339	6,586	15,950	24,214	22,369	72,458	72,458

資料：高齢社会対策部介護保険課

(注) 介護保険は速報値であり、今後変動する場合があります。

確定値は後日、ホームページの「東京都介護サービス情報」に掲載しますので、参照してください。

アドレス http://www.fukushihoken.metro.tokyo.jp/kourei/hoken/kaigo_lib/info/chosa/geppo/index.html

5 児童福祉

(1) 児童相談

5-1 児童相談所の相談受付状況

	総 数	養護相談		保健 相談	肢 体 不 自 由 談	視 聴 覚 障 害 談	言 語 障 害 発 達 談	重 障 害 心 身 談	知 的 障 害 談	発 達 障 害 談	ぐ 犯 行 為 等	触 法 行 為 等 談	不 登 校 相 談	性 相 格 行 動 談	し っ け 相 談	適 性 相 談	こ 遅 と れ ば 相 の 談	そ 相 の 他 の 談	(再 掲)	
		被 相 談 待	そ の 他																い 相 じ め 談	児 売 被 相 害 等 談
総 数	3,511	1,441	588	63	10	1	3	2	522	32	107	46	73	275	58	84	3	203	7	0
0～5歳	1,207	642	224	45	6	0	3	1	144	9	0	0	2	0	58	15	3	55	0	0
6～11歳	1,207	494	215	11	4	1	0	0	176	18	16	20	25	158	0	42	0	27	2	0
12～14歳	616	186	70	2	0	0	0	1	133	5	59	24	23	73	0	15	0	25	4	0
15～17歳	440	118	68	2	0	0	0	0	68	0	32	2	23	37	0	9	0	81	1	0
18歳以上	41	1	11	3	0	0	0	0	1	0	0	0	0	7	0	3	0	15	0	0

資料：東京都児童相談センター

5-2 児童相談所の相談対応状況

総数	対 応 件 数												未対応 (月末)		施 設 入 待 機 数 (月末)
	面 接 指 導	訓 戒 ・ 誓 約	児 童 福 祉 司 の 指 導	児 童 委 員 の 指 導	児 童 家 庭 支 援 セ 委 託	福 祉 事 務 所 へ 送 致 等	児童福祉施設		里 親	指 定 医 療 機 関 委 託	家 庭 裁 判 所 に 送 致	そ の 他	一 時 保 護	そ の 他	
							入 所	通 所							
2,898	2,469	0	243	0	0	29	88	0	11	0	0	58	158	6,414	74

資料：東京都児童相談センター

5-3 福祉事務所の相談対応状況

総 数	知的障害者 福祉司等の 指導	施設入所		法第22～23 条の措置権 者への報告 又は通知等	児童相談所 へ送致又は 通知等	児童相談所 の委嘱に よる調査 の完了	他の機関に 斡旋・紹介	相談・ 助言 その他
		助産施設	母子生活 支援施設					
8,069	1	46	32	0	3	10	288	7,689

資料：少子社会対策部計画課

5-4 児童相談所の被虐待児童相談対応状況

	計	虐 待 内 容 別			
		身体的虐待	性的虐待	心理的虐待	保護の怠慢 (ネグレスト)
計	1,060	414	2	530	114
0歳～学齢前児童	465	162	1	250	52
小学生	346	141	0	176	29
中学生	152	61	0	68	23
高校生・その他	97	50	1	36	10

資料：東京都児童相談センター

(2) 児童福祉施設

5-5 保育所・幼保連携型認定こども園の状況(初日)

ア. 保育所

	施設数	定員	在籍人員				入所人員		退所人員	
			総数	入所	措置人員	私的契約入所	入所	私的契約入所	退所	私的契約入所
総数	2,563	247,341	241,315	241,293	0	22	1,426	2	952	1
公立	892	93,188	92,648	92,638	0	10	450	2	351	1
民営再掲	160	17,273	17,128	17,128	0	0	69	0	49	0
私立	1,671	154,153	148,667	148,655	0	12	976	0	601	0

資料：少子社会対策部保育支援課

イ. 幼保連携型認定こども園

	施設数	定員	在籍人員				入所人員		退所人員	
			総数	入所	措置人員	私的契約入所	入所	私的契約入所	退所	私的契約入所
総数	26	2,665	2,684	2,684	0	0	16	0	22	0
公立	8	837	873	873	0	0	3	0	1	0
民営再掲	0	0	1	1	0	0	1	0	0	0
私立	18	1,828	1,811	1,811	0	0	13	0	21	0

資料：少子社会対策部保育支援課

5-6 乳幼児・児童養護施設・児童自立支援施設の状況

	乳 児 院			児童養護施設			児童自立支援施設		
	施設数	定員	措置人員	施設数	定員	措置人員	施設数	定員	措置人員
総数	10 (0)	507 (0)	360	63 (8)	3,212 (244)	2,965	2 (0)	252 (0)	119 [2]
公立	0	0	0	6	438	422	2	252	119
私立	10 (0)	507 (0)	360	57 (8)	2,774 (244)	2,543	0 (0)	0 (0)	0

- (注) 1. 都外委託施設数、協定定員を()内に再掲。
 2. 実施機関が措置した数。都外措置委託児を含む。
 3. 国立施設を除く。但し、児童自立支援施設の措置人員のみ[]内に別掲。

資料：少子社会対策部育成支援課・東京都児童相談センター

(3) 里親及び小規模住居型児童養育事業(ファミリーホーム)

5-7 登録委託状況(月末)

	登録家庭数 又は 事業所数	委託家庭数 (当月末)	委 託 児 童 数						委託家庭数 (前月末)
			総数	0歳	1～6歳	7～12歳	13～15歳	16歳以上	
里親総数	762	337	425	3	148	129	80	65	337
養育家庭	525	290	372	1	107	126	78	60	290
専門養育家庭	13	3	4	0	0	2	0	2	3
親族里親	5	5	6	0	0	1	2	3	5
養子縁組	219	39	43	2	41	0	0	0	39
小規模住居型 児童養育事業 (ファミリー ホーム)	18	—	81	0	15	18	18	30	—

資料：少子社会対策部育成支援課

6 ひとり親福祉

(1) ひとり親相談

6-1 母子・父子自立支援員の新規相談受付状況

総数	生活一般	児童	生活 援 護				その他
			計	母子福祉資金	父子福祉資金	その他	
9,126	3,592	1,355	2,397	1,392	52	953	1,782

資料：少子社会対策部育成支援課

(2) 母子生活支援施設

6-2 母子生活支援施設の状況

	施設数 (初日)	定員 (世帯) (初日)	在籍 (月末)		入所		私的契約入所		退所		私的契約退所	
			世帯	人員	世帯	人員	世帯	人員	世帯	人員	世帯	人員
総数	34	680	492	1,201	27	67	0	0	31	73	0	0
公立	16	310	202	491	7	15	0	0	11	28	0	0
私立	18	370	290	710	20	52	0	0	20	45	0	0

資料：少子社会対策部育成支援課

(3) 母子福祉資金・父子福祉資金

6-3 母子福祉資金・父子福祉資金

ア. 母子福祉資金貸付決定状況

	新規申請 (当月)	新規貸付決定(当月)						
		総数	事業開始	事業継続	修学	技能習得	修業	就職支度
件数	22	22	0	0	14	1	0	0
金額(千円)	10,423	10,423	0	0	8,035	816	0	0

(つづき)

	新規貸付決定(当月)						加算分(再掲)	
	医療介護	生活	住宅	転宅	就学支度	結婚	修学	修業
件数	0	2	0	2	3	0	0	0
金額(千円)	0	309	0	323	940	0	0	0

(注) 新規申請件数を除き、次年度貸付分は含まない。

資料：少子社会対策部育成支援課

イ. 父子福祉資金貸付決定状況

	新規申請 (当月)	新規貸付決定(当月)						
		総数	事業開始	事業継続	修学	技能習得	修業	就職支度
件数	2	2	0	0	2	0	0	0
金額(千円)	900	900	0	0	900	0	0	0

(つづき)

	新規貸付決定(当月)						加算分(再掲)	
	医療介護	生活	住宅	転宅	就学支度	結婚	修学	修業
件数	0	0	0	0	0	0	0	0
金額(千円)	0	0	0	0	0	0	0	0

(注) 新規申請件数を除き、次年度貸付分は含まない。

資料：少子社会対策部育成支援課

(4) 児童扶養手当

6-4 児童扶養手当受給状況(月末)

総数	母子世帯類型別受給者数						
	生別母子世帯		死別母子世帯	未婚の母子世帯	障害者世帯	遺棄世帯	DV保護命令世帯
	離婚世帯	その他					
79,149	61,212	64	856	9,849	453	296	43

(つづき)

父子世帯類型別受給者数							その他の世帯	異動状況	
生別父子世帯		死別父子世帯	未婚の父子世帯	障害者世帯	遺棄世帯	DV保護命令世帯		資格取得	資格喪失
離婚世帯	その他						資格取得	資格喪失	
2,966	1	363	67	147	18	1	2,813	925	443

資料：少子社会対策部育成支援課

7 女性福祉

(1) 女性相談

7-1 女性相談センター及び婦人相談員の相談経路別受付状況

	総数	本人自身	警察関係	法務関係	女性相談センター・婦人相談所	他の婦人相談員	福祉事務所	児童相談所	他の相談機関施設	医療機関	教育関係	労働関係	縁故者・知人等	その他
女性相談センター	2,422	1,794	56	0	0	4	62	6	58	2	0	0	19	421
婦人相談員	2,622	1,836	94	5	49	42	111	12	331	53	5	1	53	30

資料：東京都女性相談センター

7-2 女性相談受付の内訳

	計	5 条 違 反	売 春 強 要	人 間 関 係											
				夫婦関係				親族関係				男女関係		職場・近隣関係	
				離婚の問題	夫等の暴力	保護命令	その他	親の暴力	(子・婿・嫁・供・嫁を含む)の暴力	他の親族の暴力	その他	ストーカー被害	その他	恋人・知人等の暴力	その他
電話・手紙相談(主訴)	3,692	0	0	237	609	7	142	45	21	17	353	16	107	32	373
電話・手紙相談(主訴以外の相談)	913	0	1	84	98	3	41	6	5	6	75	10	2	5	13
来所・出張・巡回相談(主訴)	1,444	3	0	240	341	6	35	36	19	16	51	8	10	7	10
来所・出張・巡回相談(主訴以外の相談)	1,359	0	0	141	132	14	36	14	5	13	80	9	2	3	6

(つづき)

	経 済 関 係	医 療 健 康 関 係	(入居相談・立ち退き等)関係	職 業 関 係	施 設 入 所	人 身 取 引 被 害 関 係	そ の 他
電話・手紙相談(主訴)	89	479	85	53	46	1	980
電話・手紙相談(主訴以外の相談)	84	172	75	45	33	0	155
来所・出張・巡回相談(主訴)	161	161	86	27	52	2	173
来所・出張・巡回相談(主訴以外の相談)	162	251	121	99	81	0	190

資料：東京都女性相談センター

7-3 女性相談センター及び婦人相談員の相談対応状況（月中）

	対応済実人員															未対応人員 （月末）		
	総数	女性 福祉 資金 の貸付	女性 福祉 資金 の貸付	婦 保 施 設 に 入 所	人 護 施 設 に 入 所	就 職 ・ 自 営	結 婚	帰 宅	帰 郷	福 祉 事 務 所 へ 移 送	女性 相 談 セ ン タ ー （ 員 ） へ 移 送	他 府 県 の 女 性 相 談 セ ン タ ー （ 員 ） へ 移 送	其 他 の 関 係 機 関 ・ 施 設 へ 移 送	助 言 指 導	住 宅 入 居	無 断 退 所	其 他	一 時 保 護
女性相談センター	2,418	・	10	1	0	4	8	28	0	2	38	1,538	0	1	788	31	0	
婦人相談員	2,624	1	・	0	0	21	14	66	53	2	165	1,831	18	5	448	・	10	

資料：東京都女性相談センター

(2) 婦人保護施設

7-4 婦人保護施設の状況（月末）

	施設数	定員	在籍人員	入所人員	退所人員
総数	5(1)	230(100)	116	11	12
公立	0	0	0	0	0
私立	5(1)	230(100)	116	11	12

(注) 都が委託できる都外施設数・定員を（ ）内に別掲。人員は都外委託分を含む。

資料：東京都女性相談センター

8. 障害者福祉

(1) 障害者の手帳

8-1 障害者の手帳

ア. 身体障害者手帳交付台帳登載状況(月末)

	障害別登載数												新規 交付数	転入数	転出・ 返還数
	総数	視覚	聴覚・ 平衡 機能	音声・ 言語・ そしゃ く機能	肢 体 不自由	内部障害									
						心 臓 機 能	じん臓 機 能	呼吸器 機 能	膀胱直 腸機能	小 腸 機 能	免 疫 機 能	肝 臓 機 能			
総数	467,803 (15,471)	37,931 (1,048)	46,023 (1,598)	7,174 (177)	242,812 (7,623)	62,578 (2,406)	33,954 (1,403)	7,590 (252)	20,319 (807)	774 (20)	7,886 (107)	762 (30)	1,921 (107)	193 (11)	1,922 (101)
18歳 未満	23,780 (378)	2,040 (20)	4,798 (49)	394 (2)	14,349 (249)	1,427 (41)	140 (3)	202 (5)	215 (4)	46 (1)	1 (0)	168 (4)	74 (2)	7 (1)	11 (1)
18歳 以上	444,023 (15,093)	35,891 (1,028)	41,225 (1,549)	6,780 (175)	228,463 (7,374)	61,151 (2,365)	33,814 (1,400)	7,388 (247)	20,104 (803)	728 (19)	7,885 (107)	594 (26)	1,847 (105)	186 (10)	1,911 (100)

(注) 平成27年4月1日付八王子市の中核市移行に伴い、身体障害者手帳交付事務が八王子市に移管されたため、八王子市分は()内に別掲している。

資料：東京都心身障害者福祉センター(下段()内を除く)。
障害者施策推進部施設サービス支援課(下段()内)

イ. 知的障害者「愛の手帳」の交付状況(交付台帳登載状況)(月末)

	障 害 程 度 別 交 付 数					新規交付数	返還数
	総 数	1 度 (最重度)	2 度 (重 度)	3 度 (中 度)	4 度 (軽 度)		
総 数	86,303	3,080	20,820	21,343	41,060	233	54
0～6歳 (就学前)	2,028	59	370	607	992	68	0
6～17歳	13,576	212	1,813	3,494	8,057	117	5
18歳以上	70,699	2,809	18,637	17,242	32,011	48	49

資料：東京都心身障害者福祉センター

ウ. 精神障害者保健福祉手帳本月交付件数及び本月末所持者数

区分	本月交付件数	本月末所持者数
総 数	5,990	102,483
等級1	383	6,172
等級2	3,154	52,643
等級3	2,453	43,668

資料：中部総合精神保健福祉センター

8-2 知的障害者「愛の手帳」・精神障害者保健福祉手帳 交付状況
平成25年3月を経て、8-1に集約したため削除

(2) 障害者の相談・援護

8-3 心身障害者福祉センターの相談・判定状況

ア. 取扱実人員

	総 数	身 体 障 害	知 的 障 害
総 数	1,989	1,449	540

イ. 相談延件数

	総 数	手 帳	医療保健	補 装 具	職 業	施 設	生 活	教 育	そ の 他
総 数	1,048	122	146	482	34	31	180	1	52
身体障害	868	4	145	482	30	4	160	1	42
知的障害	180	118	1	0	4	27	20	0	10

ウ. 判定件数及びその他の件数

	判 定					判定書 (意見書)等 交付件数
	総 数	医学的 判 定	心理学的 判 定	職能的 判 定	その他 の 判 定	
総 数	1,108	840	217	6	45	782
身体障害	646	596	0	5	45	438
知的障害	462	244	217	1	0	344

資料：東京都心身障害者福祉センター

8-4 福祉事務所の身体障害者更生援護の状況

	相 談 実 人 員	相 談 内 容											
		総 数	身 体 障 害 者 手 帳	自 立 支 援 医 療 (更 生 医 療)	補 装 具	職 業	在 宅	施 設	医 療 保 健	生 活	無 料 乗 車 券 等 件 数		そ の 他
											都 営	民 営 バス	
総 数	35,403	44,662	11,551	5,932	4,709	312	6,648	1,234	1,951	2,693	3,750	798	5,084
視 覚 障 害	2,506	3,141	781	17	535	36	566	60	121	265	268	69	423
聴 覚 ・ 平 衡 機 能 障 害	2,897	3,794	992	21	1,031	42	281	29	121	227	353	52	645
音 声 ・ 言 語 ・ そ し ゃ く 機 能 障 害	457	528	177	7	39	1	137	4	14	32	38	2	77
肢 体 不 自 由	15,735	19,273	5,145	119	2,795	169	4,266	1,094	731	1,156	1,540	209	2,049
内 部 障 害	13,776	17,892	4,453	5,768	306	64	1,398	46	963	1,013	1,528	465	1,888
他 (手帳なし, 18 歳未満) (別掲)	3,727	5,053	1,060	53	990	26	1,321	147	96	243	465	23	629

資料：障害者施策推進部施設サービス支援課

8-5 知的障害者相談状況

相談実人員	相 談 延 件 数									
	総 数	施 設	職 親 委 託	職 業	医 療 保 健	生 活	教 育	居 宅	愛 の 手 帳	そ の 他
8,946	13,236	1,914	2	397	332	1,673	338	2,785	1,080	4,715

資料：障害者施策推進部施設サービス支援課

(3) 障害者医療

8-6 心身障害者医療助成費対象者数

	総 計			
	国 保	社 保	後 期 高 齢	計
総 計	56,851	32,796	15,006	104,653
区 部	37,463	21,861	10,038	69,362
市 部	18,772	10,719	4,835	34,326
郡 部	435	182	88	705
島 部	181	34	45	260

資料：保健政策部医療助成課

(4) 障害者（児）の施設

8-7 障害者の入所等待機状況（月末）

			月末現在の待機数（待機者の現在の状況別）	
			入所施設等へ 入所中	在宅
待機先施設等種別	障害者支援施設	合計	329	839
		身体障害者	97	218
		知的障害者	228	598
		精神障害者	3	6
	療養介護	24	274	

（注）重複障害の場合は、主たる障害種別により分類している。

資料：障害者施策推進部施設サービス支援課

8-8 身体障害者通所授産施設（旧法指定施設）の入所状況（月末）

平成24年3月末を以って、法改正のため削除

8-9 障害者の施設入所等状況

			前月末現在 人員	入所人員 (月中)	退所人員 (月中)	本月末現在 人員
都内施設入所者	障害者支援施設	合計	4,474	24	31	4,467
		身体障害者	892	4	8	888
		知的障害者	3,516	20	14	3,522
		精神障害者	9	0	0	9
		旧知的障害児施設等継続入所者	57	0	9	48
	療養介護	1,048	1	0	1,049	
都外施設入所者	障害者支援施設	合計	4,536	19	18	4,537
		身体障害者	630	5	4	631
		知的障害者	3,867	13	6	3,873
		精神障害者	8	0	0	8
		旧知的障害児施設等継続入所者	31	1	7	25
	療養介護	238	1	1	238	
合計	障害者支援施設	合計	9,010	43	49	9,004
		身体障害者	1,522	9	12	1,519
		知的障害者	7,383	33	20	7,395
		精神障害者	17	0	0	17
		旧知的障害児施設等継続入所者	88	1	16	73
	療養介護	1,286	2	1	1,287	

（注）1 重複障害の場合は、主たる障害種別により分類している。

2 「旧知的障害児施設等継続入所者」は、旧知的障害児施設等に入所していた者（18歳以上の者に限る。）であって、障害者の日常生活及び社会生活を総合的に支援するための法律に基づく障害者支援施設等の指定を受けた当該旧施設に引き続き入所している者を計上している。

3 「旧知的障害児施設等継続入所者」の「入所人員（月中）」は、旧知的障害児施設等に入所していた者が18歳に達した後、新たに本月中に、障害者の日常生活及び社会生活を総合的に支援するための法律に基づく障害者支援施設等の指定を受けた当該旧施設に引き続き入所することとなった者を計上している。

資料：障害者施策推進部施設サービス支援課

8-10 障害児施設の入所状況（月初）

その1 福祉型障害児入所施設

	合計			旧知的障害児施設			旧第2種自閉症児施設			旧盲児施設		
	施設数	定員	入所人員	施設数	定員	入所人員	施設数	定員	入所人員	施設数	定員	入所人員
総数	27	655	420	23	632	397	1	13	13	1	0	0
	(19)	(177)	(136)	(16)	(162)	(121)	(1)	(13)	(13)	(1)	(0)	(0)
公立	4	367	171	4	367	171	0	0	0	0	0	0
	(2)	(51)	(19)	(2)	(51)	(19)	(0)	(0)	(0)	(0)	(0)	(0)
私立	23	288	249	19	265	226	1	13	13	1	0	0
	(17)	(126)	(117)	(14)	(111)	(102)	(1)	(13)	(13)	(1)	(0)	(0)

(つづき)

	旧ろうあ児施設			旧肢体不自由児療養施設		
	施設数	定員	入所人員	施設数	定員	入所人員
総数	1	8	8	1	2	2
	(0)	(0)	(0)	(1)	(2)	(2)
公立	0	0	0	0	0	0
	(0)	(0)	(0)	(0)	(0)	(0)
私立	1	8	8	1	2	2
	(0)	(0)	(0)	(1)	(2)	(2)

その2 医療型障害児入所施設

	合計			旧第1種自閉症児施設			旧肢体不自由児施設			旧重症心身障害児施設		
	施設数	定員	入所人員	施設数	定員	入所人員	施設数	定員	入所人員	施設数	定員	入所人員
総数	34	1,569	174	1	25	0	10	192	85	23	1,352	89
	(22)	(133)	(40)	(0)	(0)	(0)	(8)	(14)	(13)	(14)	(119)	(27)
公立	7	507	32	1	25	0	1	30	12	5	452	20
	(1)	(2)	(0)	(0)	(0)	(0)	(0)	(0)	(0)	(1)	(2)	(0)
私立	27	1,062	142	0	0	0	9	162	73	18	900	69
	(21)	(131)	(40)	(0)	(0)	(0)	(8)	(14)	(13)	(13)	(117)	(27)

(注) 1 都外施設数、協定定員及び入所人員を（ ）内に再掲。指定発達支援医療機関を除く。

入所人員は利用契約及び措置人員からなり、都外施設を含む。

2 18歳以上（引き続き支援を受けなければ福祉を損なうおそれがあると認められる場合を除く。）の継続入所者は含まない。

資料：障害者施策推進部施設サービス支援課

(5) 特別児童扶養手当・特別障害者手当・障害児福祉手当等

8-1-1 特別児童扶養手当受給者及び対象児童の状況（月末）

受給者数	対象児童数								
	総数	身体障害				精神障害			
		外部障害		内部障害		知的障害のみ		知的障害及び知的障害以外の精神障害	
		1級	2級	1級	2級	1級	2級	1級	2級
11,238	11,621	3,099	513	406	1,139	2,843	2,005	227	332

(つづき)

対象児童数				資格取得児童数	資格喪失児童数
精神障害		重複障害			
知的障害以外の精神障害のみ					
1級	2級	1級	2級		
114	662	279	2	164	119

資料：東京都心身障害者福祉センター

8-1-2 特別障害者手当・障害児福祉手当等の受給状況

障害児福祉手当			特別障害者手当			福祉手当(経過措置分)	
受給者数	異動状況		受給者数	異動状況		受給者数	
	資格取得	資格喪失		資格取得	資格喪失		
4,438	74	43	12,859	105	82	328	

資料：東京都心身障害者福祉センター

8-1-3 重度心身障害者（児）手当受給状況（月中）

受給者数											異動状況	
総数	年齢別			障害別							資格取得	資格喪失
	20歳未満	20～65歳未満	65歳以上	知的障害	重複障害					身体障害		
					視覚	聴覚	肢体	内部	その他			
9,728	1,577	7,717	434	5,911	88	81	1,223	46	38	2,341	24	52

資料：東京都心身障害者福祉センター


(6) 心身障害者扶養年金

8-1-4 心身障害者扶養年金加入・給付状況（月末）

年金加入状況					年金給付状況										
障害者数					新加入	脱退	受給者数	新規給付	受給権消滅	支一差給時止	支停止	差解除	停止解除	一時金給付	
総数	知的障害	身体障害	精神病	その他										弔慰金	葬祭料
18,609	11,422	5,067	969	1,151	0	0	8,179	0	14	29	0	48	0	0	14

資料：障害者施策推進部計画課

衛生行政統計 編



(平成 29 年 6 月分)

a. 保健医療情報センター取扱い実績

(単位：件数)

総数	保健医療 福祉相談 (b)	夜間休日 案内 (c)	夜間休日 連絡通報 受理業務 (c)	聴覚障害 者 F A X サービス	音声自動 応答によ る医療機 関案内	精神科救急 医療情報 センター (d)	外国語対応相談	
							医療情報 サービス	救急通訳 サービス
12,635	5,014	4,210	407	(-)	1,241	1,062	701	-

注 () 内は、再掲です。

b. 保健医療福祉相談内容

(単位：件数)

総数	医療機関 案内	医療費 生活費	制度案内	病気の 不安	施設案内	医療機関 苦情	都政	その他
5,816	3,867	10	80	1,093	106	25	9	626

注 1 件の相談で、複数の相談内容がある場合は、それぞれ該当の相談に計上してあります。

c. 夜間休日連絡通報受理業務内容

(単位：件数)

総数	精神科 救急診療 受理	精神保健 相談	感染症 発生届	食中毒 発生届	動物関係 の届け・ 相談	健康関係 の相談	その他
407	194	39	58	7	48	-	61

d. 精神科救急医療情報センター取扱い実績

(単位：件数)

総数	救急医療 相談	初期救急	二次救急	身体 合併症
1,062	1,010	4	47	1

e. インターネットアクセス件数

(単位：件数)

総数	ホームペ ジアクセ ス件数	携帯サイ トアクセ ス件数
339,740	335,170	4,570

資料：医療政策部医療政策課 (a. b. c. e)、障害者施策推進部精神保健医療課 (d)

(平成 29 年 6 月分)

種 類	総 数	(内 訳)			(参 考) 却下・取下げ
		新規承認	継続承認	再 交 付	
小児慢性特定疾病	857	118	588	151	10
悪性新生物	129	28	73	28	-
慢性腎疾患	42	1	36	5	2
慢性呼吸器疾患	35	9	17	9	-
慢性心疾患	188	20	141	27	1
内分泌疾患	180	17	136	27	3
膠原病	22	2	19	1	-
糖尿病	47	6	34	7	-
先天性代謝異常	31	5	15	11	-
血液疾患	28	3	20	5	2
神経・筋疾患	86	14	55	17	1
慢性消化器疾患	45	7	29	9	1
免疫疾患	9	1	7	1	-
染色体・遺伝子症候群	15	5	6	4	-
皮膚疾患	-	-	-	-	-
妊娠高血圧症候群等	-	-	-	-	-
療 育 給 付	-	-	-	-	-

- 注 1. 小児慢性特定疾病は、特別区及び市町村分である。
 2. 妊娠高血圧症候群等及び療育給付は、市町村分である。
 3. 却下・取下げは申請に対するものである。
 4. 平成 19 年 4 月統計データから妊娠中毒症の事業名が妊娠高血圧症候群等に変更された。
 5. 養育医療及び育成医療は、平成 25 年 4 月 1 日から市町村に移管した。
 6. 平成 27 年 1 月 1 日から制度改正により、「免疫疾患」「染色体・遺伝子症候群」「皮膚疾患」が医療費助成の対象となった。
 7. 平成 27 年 1 月 1 日の制度改正から「小児慢性疾患」が「小児慢性特定疾病」に名称変更になった。

資料：少子社会対策部家庭支援課

(平成29年6月分)

区分	総数	被用者保険		国民健康保険			後期高齢者 医療制度	生活 保護法	その他
		本人	家族	一般	退職本人	退職家族			
申請	20,356	4,260	3,275	7,350	69	48	568	4,783	3
合格	20,356	4,260	3,275	7,350	69	48	568	4,783	3
承認	20,356	4,260	3,275	7,350	69	48	568	4,783	3

資料：中部総合精神保健福祉センター

（中部総合精神保健福祉センター：中部
多摩総合精神保健福祉センター：多摩
精神保健福祉センター：下谷

(平成29年6月分)

a. 関係機関に対する

技術指導・援助活動件数 (単位：件数)

区分	総数	内 訳		
		来所	出張	電話・ 文書
総数	1,055	12	304	739
中部	保健所	2	9	85
	区市町村	-	4	19
	その他	7	47	148
多摩	保健所	-	74	99
	区市町村	-	30	61
	その他	1	37	64
下谷	保健所	1	36	156
	区市町村	-	16	42
	その他	1	51	65

b. 高齢者精神保健医療相談

(単位：件数)

区分	技術援助（a表の再掲）			個別援助		
	来所	出張	電話・ 文書	来所	訪問	電話・ 文書
総数	1	31	177	-	12	1
中部	-	9	75	-	4	1
多摩	1	6	52	-	3	-
下谷	-	16	50	-	5	-

c. 協力組織育成件数

(単位：件数)

区分	総数	来所	出張	電話・ 文書	
					総数
中部	障害者サービス事業所等	11	3	5	3
	協力事業所	2	-	-	2
	地域組織等	10	1	5	4
	その他	36	2	8	26
多摩	障害者サービス事業所等	11	-	3	8
	協力事業所	2	-	1	1
	地域組織等	-	-	-	-
	その他	49	3	17	29
下谷	障害者サービス事業所等	9	-	3	6
	協力事業所	-	-	-	-
	地域組織等	1	-	-	1
	その他	44	1	4	39

d. 広報普及件数

(単位：件数)

区分	総数	パネル	見学 案内	講演 会	情報提供		
					総数	資料 配布	その他
総数	19	-	12	7	729	548	181
中部	実人員	385	-	93	292		
	貸出数	-	-	-	-		
多摩	実人員	3	-	3	-	193	12
	貸出数	-	-	-	-		
下谷	実人員	8	-	6	2	535	535
	貸出数	90	-	54	36		
下谷	実人員	8	-	3	5	1	1
	貸出数	259	-	3	256		

注1 23年度まで「c. 協力組織育成件数」の「その他」に含めていた地域生活支援センターの実績は、24年度から「障害者サービス事業所等」に計上します。

2 制度改正により24年度から「共同作業所」に代わり、「障害者サービス事業所」という呼称を用います。

e 精神保健福祉相談

(単位：件数)

区 分		総 数	個 別 相 談			心の電話相談	グループワーク
			電話・文書	面 接	訪 問		
総 数		2,796	193	158	10	2,391	44
中 部	アルコール	62	15	10	-	35	2
	薬物	38	13	13	-	5	7
	思春期	57	19	18	-	20	-
	高齢者	2	-	-	-	2	-
その他精神一般		746	-	3	-	743	-
多 摩	アルコール	67	10	26	-	23	8
	薬物	45	22	8	-	7	8
	思春期	85	12	32	-	36	5
	高齢者	7	-	-	-	7	-
その他精神一般		828	14	9	3	802	-
下 谷	アルコール	39	14	2	-	20	3
	薬物	34	10	3	2	12	7
	思春期	73	17	26	-	26	4
	高齢者	4	2	-	-	2	-
その他精神一般		709	45	8	5	651	-

f 通所訓練（精神科デイケア）利用者状況

(単位：人/回)

区 分		在籍状況（実）				利用状況（延）				延利用者総数	訓練日数	一日当たり利用者数	通所訓練部門での相談		
		前月末現在数	本月入所者数	本月退所者数	本月末現在数	プログラム利用者数	試験参加者数	就労援助利用者数	その他利用者数				電話・文書	面接	訪問
総 数		140	18	8	150	1,288	196	10	53	1,547	97	79	507	696	15
中 部	作業訓練	23	4	4	23	387	122	-	8	517	22	24	111	204	1
	デイ・ケア	16	7	2	21	185	67	-	3	255	22	12	123	237	6
多 摩	作業訓練	45	3	-	48	305	-	2	16	323	18	18	147	94	5
	デイ・ケア	40	3	-	43	306	-	8	6	320	18	18	73	75	3
下 谷	作業訓練	-	-	-	-	-	-	-	-	-	-	-	-	-	-
	デイ・ケア	16	1	2	15	105	7	-	20	132	17	8	53	86	-

g-1 アウトリーチ 利用者状況 (単位：人)

区 分	支援対象者数						個別相談援助		
	人 数						電話・文書	面 接	訪 問
	支援対象者数	前月末現在数	開始者数	本月中者数	終了者数	本月末現在数			
総数	58	5	3	60	63	554	1,114	231	
中部	24	1	2	23	25	288	1,105	45	
多摩	16	2	-	18	18	130	8	108	
下谷	18	2	1	19	20	136	1	78	

g-2 宿泊事業 利用者状況 (単位：人/日)

区 分	在籍状況				延利用者数	利用日数	一日当たり利用者数
	人 数						
	前月末現在数	本月入所者数	本月退所者数	本月末現在数			
総 数	1	9	6	4	117	60	4
中部	短期宿泊	1	3	1	3	69	30
	一時入所	-	6	5	1	48	30

h 研修実施状況 (単位：人/回)

区分	回数	実人数	延人数
総数	15	2,466	2,821
中部	6	1,448	1,795
多摩	7	569	577
下谷	2	449	449

i 教育（学生・関係職員実習） (単位：人/回)

区分	回数	日数	実人数	延人数
総数	1	20	1	20
中部	-	-	-	-
多摩	1	20	1	20
下谷	-	-	-	-

注 1. 24年度から「e 精神保健福祉相談」にグループワークの項目を追加しました。

2. 「e 精神保健福祉相談」のグループワークにおける多摩については、アルコールと薬物をひとつのグループとして実施しています。

3. 中部・多摩のホステル廃止に伴い、23年度から「g 入所訓練（病室、生活訓練施設）利用者状況」の記載を廃止し、「g 地域支援科利用状況」を新たに設けました。

4. 24年度から「i 教育」の項目を追加しました。

5. 25年度から「g-1」の項目に個別相談援助の項目を追加しました。

資料：障害者施策推進部精神保健医療課

難病医療費等助成対象者（２－１）（国の対象疾病分）

（平成 29 年 6 月分）

疾 病 名	5 月 末		認 定		資 格 喪 失		6 月 末		
	一般(内重症)	老人(内重症)	一般	老人	一般	老人	一般(内重症)	老人(内重症)	合計(内重症)
総 計	81,638 (15,449)	46,154 (15,554)	4,209	3,879	3,919	3,737	81,928 (15,553)	46,296 (15,668)	128,224 (31,221)
球 脊 髄 性 筋 萎 縮 症	86 (9)	41 (9)	24	14	26	14	84 (8)	41 (9)	125 (17)
筋 萎 縮 性 側 索 硬 化 症	460 (118)	434 (96)	120	129	120	131	460 (115)	432 (93)	892 (208)
脊 髄 性 筋 萎 縮 症	74 (36)	18 (4)	23	8	23	8	74 (36)	18 (4)	92 (40)
原 発 性 側 索 硬 化 症	3 (-)	4 (-)	-	-	-	-	3 (-)	4 (-)	7 (-)
進 行 性 核 上 性 麻 痺	132 (11)	862 (84)	26	213	29	216	129 (11)	859 (85)	988 (96)
パ ー キ ン ソ ン 病	2,791 (75)	9,191 (556)	266	1,114	252	1,106	2,805 (74)	9,199 (549)	12,004 (623)
大 脳 皮 質 基 底 核 変 性 症	107 (15)	317 (39)	7	16	4	17	110 (15)	316 (38)	426 (53)
ハ ン チ ン ト ン 病	69 (7)	23 (5)	2	-	3	-	68 (7)	23 (4)	91 (11)
神 経 有 棘 赤 血 球 症	4 (-)	- (-)	-	-	-	-	4 (-)	- (-)	4 (-)
シャ ー コ ー ・ マ リ ー ・ ト ウ ー ス 病	72 (11)	27 (2)	18	10	18	10	72 (11)	27 (2)	99 (13)
重 症 筋 無 力 症	1,496 (7)	881 (13)	27	19	29	19	1,494 (7)	881 (14)	2,375 (21)
先 天 性 筋 無 力 症 候 群	- (-)	- (-)	-	-	-	-	- (-)	- (-)	- (-)
多 発 性 硬 化 症 / 視 神 経 脊 髄 炎	2,065 (83)	174 (19)	46	2	44	3	2,067 (83)	173 (19)	2,240 (102)
慢 性 炎 症 性 脱 髓 性 多 発 神 経 炎 / 多 巣 性 運 動 ニ ュ ー ロ パ チ ー	379 (16)	202 (11)	7	4	5	4	381 (17)	202 (11)	583 (28)
封 入 体 筋 炎	4 (-)	11 (-)	-	1	-	-	4 (-)	12 (-)	16 (-)
ク ロ ウ ・ 深 瀬 症 候 群	15 (-)	3 (-)	-	-	-	-	15 (-)	3 (-)	18 (-)
多 系 統 萎 縮 症	481 (82)	509 (68)	11	15	15	15	477 (80)	509 (66)	986 (146)
脊 髄 小 脳 変 性 症 (多 系 統 萎 縮 症 を 除 く。)	1,214 (136)	1,147 (150)	23	13	24	16	1,213 (136)	1,144 (149)	2,357 (285)
ラ イ ソ ン ゼ ー ム 病	121 (11)	7 (-)	1	-	-	1	122 (11)	6 (-)	128 (11)
副 腎 白 質 ジ ス ト ロ フ ィ ー	27 (7)	2 (-)	-	-	1	-	26 (5)	2 (-)	28 (5)
ミ ト コ ン ド リ ア 病	162 (14)	25 (1)	6	-	4	-	164 (14)	25 (1)	189 (15)
も や も や 病	1,360 (46)	111 (7)	20	2	15	1	1,365 (46)	112 (7)	1,477 (53)
ブ リ オ ン 病	18 (7)	22 (5)	-	1	1	1	17 (6)	22 (5)	39 (11)
亜 急 性 硬 化 性 全 脳 炎	4 (2)	- (-)	-	-	-	-	4 (2)	- (-)	4 (2)
進 行 性 多 巣 性 白 質 脳 炎	3 (-)	- (-)	-	-	1	-	2 (-)	- (-)	2 (-)
H T L V - 1 関 連 脊 髄 症	15 (-)	10 (-)	1	-	2	1	14 (-)	9 (-)	23 (-)
特 発 性 基 底 核 石 灰 化 症	3 (-)	4 (-)	1	-	1	-	3 (-)	4 (-)	7 (-)
全 身 性 ア ミ ロ イ ド ー シ ス	123 (3)	85 (5)	34	31	33	31	124 (3)	85 (5)	209 (8)
ウ ル リ ッ ヒ 病	- (-)	- (-)	-	-	-	-	- (-)	- (-)	- (-)
遠 位 型 ミ オ パ チ ー	38 (13)	4 (-)	11	3	10	3	39 (13)	4 (-)	43 (13)
ベ ス レ ム ミ オ パ チ ー	4 (1)	- (-)	2	-	2	-	4 (1)	- (-)	4 (1)
自 己 食 食 空 胞 性 ミ オ パ チ ー	1 (-)	- (-)	-	-	-	-	1 (-)	- (-)	1 (-)
シュ ワ ル ツ ・ ヤ ン ペ ル 症 候 群	- (-)	- (-)	-	-	-	-	- (-)	- (-)	- (-)
神 経 線 維 腫 症	391 (7)	57 (1)	8	1	5	1	394 (7)	57 (1)	451 (8)
天 疱 瘡	350 (4)	188 (-)	5	2	6	-	349 (4)	190 (-)	539 (4)
表 皮 水 疱 症	26 (-)	2 (-)	5	1	4	1	27 (-)	2 (-)	29 (-)
膿 疱 性 乾 癬 (汎 発 型)	123 (-)	53 (-)	28	14	27	14	124 (-)	53 (-)	177 (-)
ス テ ー ヴ ン ス ・ ジ ョ ン ソ ン 症 候 群	15 (-)	6 (-)	1	-	2	-	14 (-)	6 (-)	20 (-)
中 毒 性 表 皮 壊 死 症	2 (-)	- (-)	1	-	-	-	3 (-)	- (-)	3 (-)
高 安 動 脈 炎	427 (3)	147 (4)	78	48	79	49	426 (3)	146 (4)	572 (7)
巨 細 胞 性 動 脈 炎	15 (-)	42 (-)	-	5	-	4	15 (-)	43 (-)	58 (-)
結 節 性 多 発 動 脈 炎	206 (3)	153 (1)	51	47	51	46	206 (3)	154 (1)	360 (4)
顕 微 鏡 的 多 発 血 管 炎	242 (-)	641 (3)	66	208	66	203	242 (-)	646 (3)	888 (3)
多 発 血 管 炎 性 肉 芽 腫 症	173 (-)	136 (3)	39	49	38	46	174 (-)	139 (3)	313 (3)
好 酸 球 性 多 発 血 管 炎 性 肉 芽 腫 症	255 (4)	134 (4)	70	48	68	48	257 (4)	134 (4)	391 (8)
悪 性 関 節 リ ウ マ チ	301 (20)	273 (13)	94	106	93	107	302 (21)	272 (13)	574 (34)
パ ー ジ ャ ー 病	273 (4)	146 (2)	6	-	4	-	275 (4)	146 (2)	421 (6)
原 発 性 抗 リ ン 脂 質 抗 体 症 候 群	32 (-)	2 (-)	3	1	2	1	33 (-)	2 (-)	35 (-)
全 身 性 エ リ テ マ ト ー デ ス	5,889 (27)	806 (-)	90	11	78	12	5,901 (27)	805 (-)	6,706 (27)
皮 膚 筋 炎 / 多 発 性 筋 炎	1,456 (9)	678 (13)	34	8	26	9	1,464 (9)	677 (11)	2,141 (20)
全 身 性 強 皮 症	1,660 (5)	1,171 (5)	30	16	26	17	1,664 (5)	1,170 (5)	2,834 (10)
混 合 性 結 合 組 織 病	839 (3)	151 (-)	13	-	11	-	841 (3)	151 (-)	992 (3)
シ ェ ー グ レ ン 症 候 群	942 (-)	538 (-)	212	197	200	198	954 (-)	537 (-)	1,491 (-)
成 人 ス チ ル 病	296 (-)	67 (-)	58	32	56	32	298 (-)	67 (-)	365 (-)
再 発 性 多 発 軟 骨 炎	42 (-)	15 (-)	1	2	2	2	41 (-)	15 (-)	56 (-)
ベ ー チ ェ ッ ト 病	1,563 (19)	376 (7)	29	3	31	1	1,561 (20)	378 (7)	1,939 (27)
特 発 性 拡 張 型 心 筋 症	1,467 (58)	442 (23)	31	-	28	5	1,470 (58)	437 (24)	1,907 (82)
肥 大 型 心 筋 症	273 (18)	191 (11)	9	4	9	5	273 (18)	190 (11)	463 (29)
拘 束 型 心 筋 症	6 (1)	- (-)	-	-	-	-	6 (1)	- (-)	6 (1)
再 生 不 良 性 貧 血	559 (3)	321 (2)	109	87	109	91	559 (3)	317 (2)	876 (5)
自 己 免 疫 性 溶 血 性 貧 血	35 (-)	20 (-)	1	3	2	3	34 (-)	20 (-)	54 (-)

難病医療費等助成対象者(2-1)(国の対象疾病分)(つづき)

(平成29年6月分)

疾 病 名	5 月 末		認 定		資 格 喪 失		6 月 末		
	一般(内重症)	老人(内重症)	一般	老人	一般	老人	一般(内重症)	老人(内重症)	合計(内重症)
発作性夜間ヘモグロビン尿症	29 (-)	6 (-)	3	-	2	-	30 (-)	6 (-)	36 (-)
特発性血小板減少性紫斑病	1,397 (1)	861 (1)	27	19	23	15	1,401 (1)	865 (1)	2,266 (2)
血栓性血小板減少性紫斑病	10 (-)	2 (-)	1	-	-	-	11 (-)	2 (-)	13 (-)
原発性免疫不全症候群	218 (7)	6 (-)	7	-	7	-	218 (8)	6 (-)	224 (8)
I g A 腎 症	536 (-)	29 (-)	56	2	41	3	551 (-)	28 (-)	579 (-)
多発性嚢胞腎	973 (13)	193 (4)	191	60	186	58	978 (13)	195 (4)	1,173 (17)
黄色靱帯骨化症	213 (3)	206 (4)	18	40	23	40	208 (3)	206 (4)	414 (7)
後縦靱帯骨化症	1,258 (49)	1,567 (80)	40	33	35	39	1,263 (49)	1,561 (77)	2,824 (126)
広範脊柱管狭窄症	149 (8)	336 (18)	4	11	8	10	145 (8)	337 (17)	482 (25)
特発性大腿骨頭壊死症	1,007 (1)	231 (2)	35	8	30	6	1,012 (1)	233 (2)	1,245 (3)
下垂体性ADH分泌異常症	421 (3)	45 (1)	72	14	70	13	423 (3)	46 (1)	469 (4)
下垂体性TSH分泌亢進症	17 (-)	1 (-)	3	1	3	1	17 (-)	1 (-)	18 (-)
下垂体性PRL分泌亢進症	262 (-)	7 (-)	6	-	4	-	264 (-)	7 (-)	271 (-)
クッシング病	79 (-)	8 (-)	3	1	5	-	77 (-)	9 (-)	86 (-)
下垂体性ゴナドトロピン分泌亢進症	3 (-)	1 (-)	-	-	-	-	3 (-)	1 (-)	4 (-)
下垂体性成長ホルモン分泌亢進症	299 (-)	92 (-)	8	1	12	-	295 (-)	93 (-)	388 (-)
下垂体前葉機能低下症	822 (1)	218 (-)	32	8	30	9	824 (1)	217 (-)	1,041 (1)
家族性高コレステロール血症 (ホモ接合体)	12 (-)	1 (-)	4	2	3	1	13 (-)	2 (-)	15 (-)
甲状腺ホルモン不応症	4 (-)	- (-)	-	-	-	-	4 (-)	- (-)	4 (-)
先天性副腎皮質酸素欠損症	52 (-)	- (-)	3	-	4	-	51 (-)	- (-)	51 (-)
先天性副腎低形成症	- (-)	- (-)	-	-	-	-	- (-)	- (-)	- (-)
アジソン病	15 (-)	2 (-)	-	-	-	-	15 (-)	2 (-)	17 (-)
サルコイドーシス	1,161 (10)	683 (13)	128	149	125	147	1,164 (10)	685 (13)	1,849 (23)
特発性間質性肺炎	316 (3)	764 (10)	30	58	32	53	314 (3)	769 (10)	1,083 (13)
肺動脈性肺高血圧症	220 (18)	66 (1)	8	1	8	-	220 (18)	67 (1)	287 (19)
肺静脈閉塞症/肺毛細血管腫症	2 (-)	- (-)	-	-	-	-	2 (-)	- (-)	2 (-)
慢性血栓塞栓性肺高血圧症	169 (6)	186 (4)	5	7	7	3	167 (6)	190 (4)	357 (10)
リンパ管筋腫症	111 (1)	4 (-)	3	-	3	-	111 (1)	4 (-)	115 (1)
網膜色素変性症	1,451 (129)	1,002 (122)	18	11	14	10	1,455 (128)	1,003 (122)	2,458 (250)
バッド・キアリ症候群	27 (1)	3 (-)	7	2	7	2	27 (1)	3 (-)	30 (1)
特発性門脈圧亢進症	39 (1)	21 (-)	7	5	5	6	41 (1)	20 (-)	61 (1)
原発性胆汁性肝硬変	1,209 (1)	1,004 (2)	301	339	301	337	1,209 (1)	1,006 (2)	2,215 (3)
原発性硬化性胆管炎	59 (1)	10 (-)	12	4	11	5	60 (1)	9 (-)	69 (1)
自己免疫性肝炎	457 (1)	321 (-)	132	125	135	124	454 (1)	322 (-)	776 (1)
クローン病	3,925 (15)	158 (1)	79	1	64	1	3,940 (16)	158 (1)	4,098 (17)
潰瘍性大腸炎	16,160 (6)	1,775 (-)	288	9	248	12	16,200 (6)	1,772 (-)	17,972 (6)
好酸球性消化管疾患	30 (-)	6 (-)	3	-	2	-	31 (-)	6 (-)	37 (-)
慢性特発性偽性腸閉塞症	7 (-)	- (-)	-	-	-	-	7 (-)	- (-)	7 (-)
巨大膀胱短小結腸腸管蠕動不全症	- (-)	- (-)	-	-	-	-	- (-)	- (-)	- (-)
腸管神経節細胞僅少症	2 (-)	- (-)	-	-	-	-	2 (-)	- (-)	2 (-)
ルピンシユタイン・テイビ症候群	- (-)	- (-)	-	-	-	-	- (-)	- (-)	- (-)
C F C 症候群	2 (-)	- (-)	-	-	-	-	2 (-)	- (-)	2 (-)
コステロ症候群	1 (-)	- (-)	-	-	-	-	1 (-)	- (-)	1 (-)
チャージ症候群	4 (-)	- (-)	-	-	-	-	4 (-)	- (-)	4 (-)
クリオピリン関連周期熱症候群	8 (1)	- (-)	-	-	-	-	8 (1)	- (-)	8 (1)
全身型若年性特発性関節炎	4 (-)	- (-)	1	-	-	-	5 (-)	- (-)	5 (-)
TNF受容体関連周期性症候群	3 (-)	- (-)	-	-	-	-	3 (-)	- (-)	3 (-)
非典型溶血性尿毒症症候群	4 (-)	1 (-)	-	-	-	-	4 (-)	1 (-)	5 (-)
ブラウシ症候群	- (-)	- (-)	-	-	-	-	- (-)	- (-)	- (-)
先天性ミオパチー	60 (17)	1 (-)	25	1	25	1	60 (17)	1 (-)	61 (17)
マリネスコ・シェーグレン症候群	- (-)	- (-)	-	-	-	-	- (-)	- (-)	- (-)
筋ジストロフィー	532 (140)	69 (17)	137	26	135	26	534 (140)	69 (17)	603 (157)
非ジストロフィー性ミオトニー症候群	6 (-)	- (-)	-	-	-	-	6 (-)	- (-)	6 (-)
遺伝性周期性四肢麻痺	5 (-)	- (-)	-	-	-	-	5 (-)	- (-)	5 (-)
アトピー性脊髄炎	2 (-)	- (-)	-	-	-	-	2 (-)	- (-)	2 (-)
脊髄空洞症	63 (13)	34 (7)	21	7	21	7	63 (13)	34 (7)	97 (20)
脊髄髄膜瘤	2 (-)	- (-)	-	-	-	-	2 (-)	- (-)	2 (-)
アイザックス症候群	8 (-)	- (-)	4	-	4	-	8 (-)	- (-)	8 (-)
遺伝性ジストニア	10 (-)	- (-)	-	-	-	-	10 (-)	- (-)	10 (-)
神経フェリチン症	- (-)	- (-)	-	-	-	-	- (-)	- (-)	- (-)
脳表へモジデリン沈着症	3 (-)	4 (-)	1	2	1	1	3 (-)	5 (-)	8 (-)

難病医療費等助成対象者(2-1)(国の対象疾病分)(つづき)

(平成29年6月分)

疾 病 名	5 月 末		認 定		資 格 喪 失		6 月 末		
	一般(内重症)	老人(内重症)	一般	老人	一般	老人	一般(内重症)	老人(内重症)	合計(内重症)
禿頭と変形性脊椎症を伴う常染色体劣性白質脳症	- (-)	- (-)	-	-	-	-	- (-)	- (-)	- (-)
皮質下梗塞と白質脳症を伴う常染色体優性脳動脈症	1 (-)	- (-)	-	-	-	-	1 (-)	- (-)	1 (-)
神経軸索スフェロイド形成を伴う遺伝性びまん性白質脳症	1 (-)	1 (-)	-	-	-	-	1 (-)	1 (-)	2 (-)
ペリリー症候群	- (-)	- (-)	-	-	-	-	- (-)	- (-)	- (-)
前頭側頭葉変性症	51 (-)	16 (-)	6	1	5	1	52 (-)	16 (-)	68 (-)
ビッカースタッフ脳幹脳炎	7 (-)	2 (-)	-	-	-	-	7 (-)	2 (-)	9 (-)
癲癇重積型(二相性)急性脳症	3 (-)	- (-)	-	-	-	-	3 (-)	- (-)	3 (-)
先天性無痛無汗症	5 (4)	- (-)	1	-	1	-	5 (4)	- (-)	5 (4)
アレキササンダー病	- (-)	- (-)	-	-	-	-	- (-)	- (-)	- (-)
先天性核上性球麻痺	- (-)	- (-)	-	-	-	-	- (-)	- (-)	- (-)
メビウス症候群	5 (-)	- (-)	-	-	-	-	5 (-)	- (-)	5 (-)
中隔視神経形成異常症/ドモルシア症候群	3 (-)	- (-)	-	-	-	-	3 (-)	- (-)	3 (-)
アイカルディ症候群	- (-)	- (-)	-	-	-	-	- (-)	- (-)	- (-)
片側巨脳症	- (-)	- (-)	1	-	-	-	1 (-)	- (-)	1 (-)
限局性皮質異形成	2 (-)	- (-)	2	-	1	-	3 (-)	- (-)	3 (-)
神経細胞移動異常症	2 (-)	- (-)	-	-	-	-	2 (-)	- (-)	2 (-)
先天性大脳白質形成不全症	2 (-)	- (-)	-	-	-	-	2 (-)	- (-)	2 (-)
ドラベ症候群	2 (-)	- (-)	1	-	1	-	2 (-)	- (-)	2 (-)
海馬硬化を伴う内側頭葉てんかん	6 (-)	- (-)	-	-	-	-	6 (-)	- (-)	6 (-)
ミオクロニー欠神てんかん	- (-)	- (-)	-	-	-	-	- (-)	- (-)	- (-)
ミオクロニー脱力発作を伴うてんかん	1 (-)	- (-)	-	-	1	-	- (-)	- (-)	- (-)
レノックス・ガストー症候群	9 (-)	- (-)	2	-	2	-	9 (-)	- (-)	9 (-)
ウエスト症候群	1 (-)	- (-)	-	-	-	-	1 (-)	- (-)	1 (-)
大田原症候群	- (-)	- (-)	-	-	-	-	- (-)	- (-)	- (-)
早期ミオクロニー脳症	- (-)	- (-)	-	-	-	-	- (-)	- (-)	- (-)
遊走性焦点発作を伴う乳児てんかん	- (-)	- (-)	-	-	-	-	- (-)	- (-)	- (-)
片側癲癇・片麻痺・てんかん症候群	- (-)	- (-)	-	-	-	-	- (-)	- (-)	- (-)
環状20番染色体症候群	1 (-)	- (-)	-	-	-	-	1 (-)	- (-)	1 (-)
ラスムッセン脳炎	- (-)	- (-)	1	-	-	-	1 (-)	- (-)	1 (-)
P C D H 1 9 関 連 症 候 群	- (-)	- (-)	-	-	-	-	- (-)	- (-)	- (-)
難治頻回部分発作重積型急性脳炎	- (-)	- (-)	-	-	-	-	- (-)	- (-)	- (-)
徐波睡眠期持続性棘徐波を示すてんかん性脳症	- (-)	- (-)	-	-	-	-	- (-)	- (-)	- (-)
ランドウ・クレフナー症候群	- (-)	- (-)	-	-	-	-	- (-)	- (-)	- (-)
レット症候群	- (-)	- (-)	-	-	-	-	- (-)	- (-)	- (-)
スタージ・ウェーバー症候群	7 (-)	- (-)	4	-	3	-	8 (-)	- (-)	8 (-)
結節性硬化症	73 (2)	3 (-)	17	2	15	2	75 (2)	3 (-)	78 (2)
色素性乾皮症	2 (-)	- (-)	-	-	-	-	2 (-)	- (-)	2 (-)
先天性魚鱗癬	3 (-)	- (-)	-	-	-	-	3 (-)	- (-)	3 (-)
家族性良性慢性天疱瘡	2 (-)	- (-)	1	-	-	-	3 (-)	- (-)	3 (-)
類天疱瘡(後天性表皮水疱症を含む。)	57 (-)	109 (-)	4	8	4	12	57 (-)	105 (-)	162 (-)
特発性後天性全身性無汗症	12 (-)	- (-)	3	-	2	-	13 (-)	- (-)	13 (-)
眼皮膚白皮症	2 (-)	- (-)	-	-	-	-	2 (-)	- (-)	2 (-)
肥厚性皮膚骨膜症	- (-)	- (-)	-	-	-	-	- (-)	- (-)	- (-)
弾性線維性仮性黄色腫	1 (-)	- (-)	-	-	1	-	- (-)	- (-)	- (-)
マルファン症候群	88 (-)	- (-)	7	-	9	-	86 (-)	- (-)	86 (-)
エーラス・ダンロス症候群	5 (-)	- (-)	-	-	-	-	5 (-)	- (-)	5 (-)
メンケス病	- (-)	- (-)	-	-	-	-	- (-)	- (-)	- (-)
オクシビタル・ホーン症候群	1 (-)	- (-)	-	-	-	-	1 (-)	- (-)	1 (-)
ウィルソン病	41 (1)	- (-)	13	-	13	-	41 (1)	- (-)	41 (1)
低ホスファターゼ症	- (-)	- (-)	-	-	-	-	- (-)	- (-)	- (-)
V A T E R 症 候 群	4 (-)	- (-)	-	-	-	-	4 (-)	- (-)	4 (-)
那須・ハコラ病	1 (-)	- (-)	-	-	-	-	1 (-)	- (-)	1 (-)
ウィーバー症候群	- (-)	- (-)	-	-	-	-	- (-)	- (-)	- (-)
コフィン・ローリー症候群	- (-)	- (-)	-	-	-	-	- (-)	- (-)	- (-)
有馬症候群	- (-)	- (-)	-	-	-	-	- (-)	- (-)	- (-)
モワット・ウィルソン症候群	3 (-)	- (-)	1	-	1	-	3 (-)	- (-)	3 (-)
ウィリアムズ症候群	3 (-)	- (-)	-	-	-	-	3 (-)	- (-)	3 (-)
A T R - X 症 候 群	- (-)	- (-)	-	-	-	-	- (-)	- (-)	- (-)
クルーゾン症候群	- (-)	- (-)	-	-	-	-	- (-)	- (-)	- (-)
アペール症候群	- (-)	- (-)	-	-	-	-	- (-)	- (-)	- (-)
ファイアー症候群	1 (-)	- (-)	-	-	-	-	1 (-)	- (-)	1 (-)

難病医療費等助成対象者(2-1)(国の対象疾病分)(つづき)

(平成29年6月分)

疾 病 名 内 訳	5 月 末		認 定		資 格 喪 失		6 月 末		
	一般(内重症)	老人(内重症)	一般	老人	一般	老人	一般(内重症)	老人(内重症)	合計(内重症)
アントレー・ピクスラー症候群	- (-)	- (-)	-	-	-	-	- (-)	- (-)	- (-)
コフィン・シリス症候群	1 (-)	- (-)	-	-	-	-	1 (-)	- (-)	1 (-)
ロスマンド・トムソン症候群	- (-)	- (-)	-	-	-	-	- (-)	- (-)	- (-)
歌舞伎症候群	2 (-)	- (-)	-	-	-	-	2 (-)	- (-)	2 (-)
多脾症候群	- (-)	- (-)	-	-	-	-	- (-)	- (-)	- (-)
無脾症候群	2 (-)	- (-)	-	-	-	-	2 (-)	- (-)	2 (-)
鰓耳腎症候群	- (-)	- (-)	-	-	-	-	- (-)	- (-)	- (-)
ウェルナー症候群	8 (-)	- (-)	-	-	-	-	8 (-)	- (-)	8 (-)
コケイン症候群	- (-)	- (-)	-	-	-	-	- (-)	- (-)	- (-)
ブラダー・ウィリ症候群	19 (-)	- (-)	1	-	1	-	19 (-)	- (-)	19 (-)
ソトス症候群	2 (-)	- (-)	-	-	1	-	1 (-)	- (-)	1 (-)
ヌーナン症候群	4 (-)	- (-)	-	-	1	-	3 (-)	- (-)	3 (-)
ヤング・シンプソン症候群	- (-)	- (-)	-	-	-	-	- (-)	- (-)	- (-)
1p36欠失症候群	1 (-)	- (-)	-	-	-	-	1 (-)	- (-)	1 (-)
4p欠失症候群	2 (-)	- (-)	1	-	1	-	2 (-)	- (-)	2 (-)
5p欠失症候群	- (-)	- (-)	-	-	-	-	- (-)	- (-)	- (-)
第14番染色体父親性 ダイソミー症候群	- (-)	- (-)	-	-	-	-	- (-)	- (-)	- (-)
アンジェルマン症候群	3 (-)	- (-)	-	-	-	-	3 (-)	- (-)	3 (-)
スミス・マギニス症候群	- (-)	- (-)	-	-	-	-	- (-)	- (-)	- (-)
22q11.2欠失症候群	3 (-)	- (-)	-	-	-	-	3 (-)	- (-)	3 (-)
エマヌエル症候群	- (-)	- (-)	-	-	-	-	- (-)	- (-)	- (-)
脆弱X症候群関連疾患	- (-)	- (-)	-	-	-	-	- (-)	- (-)	- (-)
脆弱X症候群	- (-)	- (-)	-	-	-	-	- (-)	- (-)	- (-)
総動脈幹遺残症	1 (-)	- (-)	-	-	1	-	- (-)	- (-)	- (-)
修正大血管転位症	6 (-)	- (-)	1	-	1	-	6 (-)	- (-)	6 (-)
完全大血管転位症	5 (-)	- (-)	2	-	1	-	6 (-)	- (-)	6 (-)
単心室症	14 (-)	- (-)	2	-	1	-	15 (-)	- (-)	15 (-)
左心低形成症候群	1 (-)	- (-)	-	-	-	-	1 (-)	- (-)	1 (-)
三尖弁閉鎖症	10 (-)	- (-)	1	-	1	-	10 (-)	- (-)	10 (-)
心室中隔欠損を伴わない肺動脈閉鎖症	- (-)	- (-)	-	-	-	-	- (-)	- (-)	- (-)
心室中隔欠損を伴う肺動脈閉鎖症	5 (-)	- (-)	1	-	-	-	6 (-)	- (-)	6 (-)
ファロー四徴症	26 (-)	- (-)	3	-	3	-	26 (-)	- (-)	26 (-)
两大血管右室起始症	5 (-)	1 (-)	-	-	-	-	5 (-)	1 (-)	6 (-)
エプスタイン病	4 (-)	- (-)	-	-	-	-	4 (-)	- (-)	4 (-)
アルポート症候群	13 (-)	- (-)	-	-	-	-	13 (-)	- (-)	13 (-)
ギャロウェイ・モワト症候群	- (-)	- (-)	-	-	-	-	- (-)	- (-)	- (-)
急速進行性糸球体腎炎	11 (-)	14 (-)	1	2	1	3	11 (-)	13 (-)	24 (-)
抗糸球体基底膜腎炎	4 (-)	7 (-)	-	1	-	1	4 (-)	7 (-)	11 (-)
一次性ネフローゼ症候群	1,043 (1)	266 (-)	258	110	253	109	1,048 (1)	267 (-)	1,315 (1)
一次性膜性増殖性糸球体腎炎	20 (-)	3 (-)	3	-	4	-	19 (-)	3 (-)	22 (-)
紫斑病性腎炎	18 (-)	2 (-)	2	2	1	2	19 (-)	2 (-)	21 (-)
先天性腎性尿崩症	4 (-)	- (-)	-	-	-	-	4 (-)	- (-)	4 (-)
間質性膀胱炎(ハンナ型)	21 (-)	9 (-)	3	3	1	2	23 (-)	10 (-)	33 (-)
オスラー病	27 (-)	6 (-)	2	1	2	1	27 (-)	6 (-)	33 (-)
閉塞性細気管支炎	1 (-)	- (-)	-	-	1	-	- (-)	- (-)	- (-)
肺胞蛋白症(自己免疫性又は先天性)	8 (-)	2 (-)	2	-	2	-	8 (-)	2 (-)	10 (-)
肺胞低換気症候群	3 (-)	- (-)	1	-	1	-	3 (-)	- (-)	3 (-)
α1-アンチトリプシン欠乏症	2 (-)	- (-)	1	-	1	-	2 (-)	- (-)	2 (-)
カーニ複合	2 (-)	- (-)	-	-	-	-	2 (-)	- (-)	2 (-)
ウォルフラム症候群	- (-)	- (-)	-	-	-	-	- (-)	- (-)	- (-)
ペルオキシソーム病 (副腎白質ジストロフィーを除く。)	- (-)	- (-)	-	-	-	-	- (-)	- (-)	- (-)
副甲状腺機能低下症	4 (-)	1 (-)	-	1	-	1	4 (-)	1 (-)	5 (-)
偽性副甲状腺機能低下症	2 (-)	- (-)	-	-	1	-	1 (-)	- (-)	1 (-)
副腎皮質刺激ホルモン不応症	- (-)	- (-)	-	-	-	-	- (-)	- (-)	- (-)
ビタミンD抵抗性くる病/骨軟化症	8 (-)	2 (-)	-	-	-	-	8 (-)	2 (-)	10 (-)
ビタミンD依存性くる病/骨軟化症	- (-)	- (-)	-	-	-	-	- (-)	- (-)	- (-)
フェニルケトン尿症	20 (-)	- (-)	1	-	1	-	20 (-)	- (-)	20 (-)
高チロシン血症1型	- (-)	- (-)	-	-	-	-	- (-)	- (-)	- (-)
高チロシン血症2型	- (-)	- (-)	-	-	-	-	- (-)	- (-)	- (-)
高チロシン血症3型	- (-)	- (-)	-	-	-	-	- (-)	- (-)	- (-)
メープルシロップ尿症	2 (-)	- (-)	-	-	-	-	2 (-)	- (-)	2 (-)

難病医療費等助成対象者(2-1)(国の対象疾病分)(つづき)

(平成29年6月分)

疾 病 名 内 訳	5 月 末		認 定		資 格 喪 失		6 月 末		
	一般(内重症)	老人(内重症)	一般	老人	一般	老人	一般(内重症)	老人(内重症)	合計(内重症)
プロピオン酸血症	- (-)	- (-)	-	-	-	-	- (-)	- (-)	- (-)
メチルマロン酸血症	- (-)	- (-)	-	-	-	-	- (-)	- (-)	- (-)
イソ吉草酸血症	- (-)	- (-)	-	-	-	-	- (-)	- (-)	- (-)
グルコーストランスポーター1欠損症	- (-)	- (-)	-	-	-	-	- (-)	- (-)	- (-)
グルタル酸血症1型	1 (-)	- (-)	-	-	-	-	1 (-)	- (-)	1 (-)
グルタル酸血症2型	- (-)	- (-)	-	-	-	-	- (-)	- (-)	- (-)
尿素サイクル異常症	4 (-)	- (-)	-	-	-	-	4 (-)	- (-)	4 (-)
リジン尿性蛋白不耐症	- (-)	- (-)	-	-	-	-	- (-)	- (-)	- (-)
先天性葉酸吸収不全	- (-)	- (-)	-	-	-	-	- (-)	- (-)	- (-)
ポルフィリン症	6 (-)	- (-)	-	-	-	-	6 (-)	- (-)	6 (-)
複合カルボキシラーゼ欠損症	- (-)	- (-)	-	-	-	-	- (-)	- (-)	- (-)
筋型糖原病	2 (-)	- (-)	1	-	-	-	3 (-)	- (-)	3 (-)
肝型糖原病	5 (-)	- (-)	-	-	-	-	5 (-)	- (-)	5 (-)
ガラクトース-1-リン酸ウリジル トランスフェラーゼ欠損症	- (-)	- (-)	-	-	-	-	- (-)	- (-)	- (-)
レシチンコレステロールアシル トランスフェラーゼ欠損症	- (-)	- (-)	-	-	-	-	- (-)	- (-)	- (-)
シトステロール血症	1 (-)	- (-)	-	-	-	-	1 (-)	- (-)	1 (-)
タンジール病	- (-)	- (-)	-	-	-	-	- (-)	- (-)	- (-)
原発性高カイロミクロン血症	- (-)	- (-)	-	-	-	-	- (-)	- (-)	- (-)
脳髄黄色腫	5 (-)	- (-)	-	-	-	-	5 (-)	- (-)	5 (-)
無βリポタンパク血症	- (-)	- (-)	-	-	-	-	- (-)	- (-)	- (-)
脂肪萎縮症	2 (-)	- (-)	-	-	-	-	2 (-)	- (-)	2 (-)
家族性地中海熱	11 (-)	- (-)	-	-	1	-	10 (-)	- (-)	10 (-)
高IgD症候群	- (-)	- (-)	-	-	-	-	- (-)	- (-)	- (-)
中條・西村症候群	1 (-)	- (-)	-	-	-	-	1 (-)	- (-)	1 (-)
化膿性無菌性関節炎・壊疽 性膿皮症・アクネ症候群	- (-)	- (-)	-	-	-	-	- (-)	- (-)	- (-)
慢性再発性多発性骨髄炎	1 (-)	- (-)	1	-	1	-	1 (-)	- (-)	1 (-)
強直性脊椎炎	359 (3)	84 (5)	88	32	84	32	363 (3)	84 (5)	447 (8)
進行性骨化性線維異形成症	1 (-)	- (-)	-	-	-	-	1 (-)	- (-)	1 (-)
肋骨異常を伴う先天性側弯症	2 (-)	- (-)	-	-	-	-	2 (-)	- (-)	2 (-)
骨形成不全症	7 (-)	1 (-)	-	-	1	1	6 (-)	- (-)	6 (-)
タナトフォリック骨異形成症	1 (-)	- (-)	-	-	-	-	1 (-)	- (-)	1 (-)
軟骨無形成症	11 (-)	- (-)	-	-	-	-	11 (-)	- (-)	11 (-)
リンパ管腫症/ゴーム病	3 (-)	- (-)	1	-	1	-	3 (-)	- (-)	3 (-)
巨大リンパ管奇形(頸部顔面病変)	- (-)	- (-)	-	-	-	-	- (-)	- (-)	- (-)
巨大静脈奇形(頸部口腔咽頭びまん性病変)	- (-)	- (-)	-	-	-	-	- (-)	- (-)	- (-)
巨大動静脈奇形(頸部顔面又は四肢病変)	5 (-)	- (-)	-	-	-	-	5 (-)	- (-)	5 (-)
クリッペル・トレノネー・ウェーバー症候群	28 (-)	- (-)	2	-	2	-	28 (-)	- (-)	28 (-)
先天性赤血球形成異常性貧血	- (-)	- (-)	-	-	-	-	- (-)	- (-)	- (-)
後天性赤芽球癆	23 (-)	18 (-)	3	2	3	2	23 (-)	18 (-)	41 (-)
ダイヤモンド・ブラックファン貧血 ファンコニ貧血	1 (-)	- (-)	1	-	1	-	1 (-)	- (-)	1 (-)
遺伝性鉄芽球性貧血	- (-)	- (-)	-	-	-	-	- (-)	- (-)	- (-)
エプスタイン症候群	- (-)	- (-)	-	-	-	-	- (-)	- (-)	- (-)
自己免疫性出血病 XIII	- (-)	- (-)	-	1	-	-	- (-)	1 (-)	1 (-)
クローンカイト・カナダ症候群	5 (-)	3 (-)	2	-	2	-	5 (-)	3 (-)	8 (-)
非特異性多発性小腸潰瘍症	5 (-)	- (-)	-	-	-	-	5 (-)	- (-)	5 (-)
ヒルシュブルング病(全結腸型又は小腸型)	2 (-)	- (-)	1	-	1	-	2 (-)	- (-)	2 (-)
総排泄腔外反症	- (-)	- (-)	-	-	-	-	- (-)	- (-)	- (-)
総排泄腔遺残	1 (-)	- (-)	-	-	-	-	1 (-)	- (-)	1 (-)
先天性横隔膜ヘルニア	1 (-)	- (-)	-	-	-	-	1 (-)	- (-)	1 (-)
乳幼児肝巨大血管腫	- (-)	- (-)	-	-	-	-	- (-)	- (-)	- (-)
胆道閉鎖症	15 (-)	- (-)	2	-	2	-	15 (-)	- (-)	15 (-)
アラジール症候群	3 (-)	- (-)	1	-	-	-	4 (-)	- (-)	4 (-)
遺伝性睪炎	1 (-)	- (-)	1	-	1	-	1 (-)	- (-)	1 (-)
嚢胞性線維症	1 (-)	- (-)	1	-	1	-	1 (-)	- (-)	1 (-)
IgG4関連疾患	61 (-)	27 (-)	8	4	7	3	62 (-)	28 (-)	90 (-)
黄斑ジストロフィー	13 (-)	- (-)	4	-	4	-	13 (-)	- (-)	13 (-)
レーベル遺伝性視神経症	11 (-)	1 (-)	-	-	-	-	11 (-)	1 (-)	12 (-)
アッシュヤー症候群	1 (-)	- (-)	1	-	-	-	2 (-)	- (-)	2 (-)
若年発症型両側性感音難聴	1 (-)	- (-)	-	-	-	-	1 (-)	- (-)	1 (-)
遅発性内リンパ水腫	3 (-)	- (-)	-	-	-	-	3 (-)	- (-)	3 (-)

難病医療費等助成対象者(2-1)(国の対象疾病分)(つづき)

(平成29年6月分)

疾 病 名 内 訳	5 月 末		認 定		資 格 喪 失		6 月 末		
	一般(内重症)	老人(内重症)	一般	老人	一般	老人	一般(内重症)	老人(内重症)	合計(内重症)
好酸球性副鼻腔炎 国の対象疾病(難病法)小計	550 (-) 65,926 (1,359)	46 (-) 31,418 (1,458)	37 3,976	3 3,608	33 3,804	3 3,597	554 (-) 66,098 (1,353)	46 (-) 31,429 (1,440)	600 (-) 97,527 (2,793)
スモ 劇症肝炎	12 (12)	92 (92)	-	-	-	-	12 (12)	92 (92)	104 (104)
重症急性膵炎	14 (14)	- (-)	-	-	1	-	13 (10)	- (-)	13 (10)
プリオン病(ヒト由来乾燥硬膜移植 によるクロイツフェルト・ヤコブ病)	6 (6)	- (-)	-	-	-	-	6 (4)	- (-)	6 (4)
重症多形滲出性紅斑(急性期)	- (-)	- (-)	-	-	-	-	- (-)	- (-)	- (-)
国の対象疾病(特疾)小計	32 (32)	92 (92)	-	-	1	-	31 (26)	92 (92)	123 (118)
先天性血液凝固因子欠乏症等 国の対象疾病計	615 (615) 66,573 (2,006)	47 (47) 31,557 (1,597)	-	-	-	-	615 (615) 66,744 (1,994)	47 (47) 31,568 (1,579)	662 (662) 98,312 (3,573)

難病医療費等助成対象者(2-2)(東京都の対象疾病分)

(平成29年6月分)

疾病名 内 訳	5 月 末		認 定		資格喪失		6 月 末		
	一般(内重症)	老人(内重症)	一般	老人	一般	老人	一般(内重症)	老人(内重症)	合計(内重症)
進行性筋ジストロフィー	31(-)	3(-)	2	-	2	-	31(-)	3(-)	34(-)
ウィルソン病	86(-)	-(-)	-	-	-	-	86(-)	-(-)	86(-)
脊髄空洞症	21(-)	4(-)	-	-	-	-	21(-)	4(-)	25(-)
悪性高血圧	2(-)	-(-)	1	-	1	-	2(-)	-(-)	2(-)
骨髄線維症	58(-)	34(-)	21	17	21	17	58(-)	34(-)	92(-)
ネフローゼ症候群	255(-)	81(-)	1	-	1	-	255(-)	81(-)	336(-)
母斑症	114(3)	-(-)	20	-	20	-	114(3)	-(-)	114(3)
シェーグレン症候群	103(-)	84(-)	1	-	1	-	103(-)	84(-)	187(-)
多発性嚢胞腎	7(-)	3(-)	-	-	-	-	7(-)	3(-)	10(-)
特発性門脈圧亢進症	18(-)	4(-)	-	-	-	-	18(-)	4(-)	22(-)
原発性硬化性胆管炎	20(-)	8(-)	-	-	-	-	20(-)	8(-)	28(-)
肝内結石症	22(-)	8(-)	6	4	5	4	23(-)	8(-)	31(-)
ミオトニー症候群	78(1)	1(-)	-	-	-	-	78(1)	1(-)	79(1)
特発性好酸球増多症候群	32(-)	5(-)	8	-	8	-	32(-)	5(-)	37(-)
アレルギー性肉芽腫性血管炎	84(-)	38(-)	-	-	-	-	84(-)	38(-)	122(-)
強直性脊椎炎	73(2)	6(-)	-	-	-	-	73(2)	6(-)	79(2)
びまん性汎細気管支炎	86(1)	84(2)	16	27	14	28	88(1)	83(2)	171(3)
遺伝性(本態性)ニューロパチー	46(1)	7(1)	-	-	-	-	46(1)	7(1)	53(2)
遺伝性QT延長症候群	44(1)	2(-)	5	1	5	1	44(1)	2(-)	46(1)
先天性ミオパチー	4(-)	-(-)	-	-	-	-	4(-)	-(-)	4(-)
成人ステイル病	137(-)	42(-)	-	-	-	-	137(-)	42(-)	179(-)
網膜脈絡膜萎縮症	14(1)	64(12)	4	18	4	18	14(1)	64(12)	78(13)
自己免疫性肝炎	297(-)	177(-)	1	-	1	-	297(-)	177(-)	474(-)
東京都の対象疾病(特疾)小計	1,632(10)	655(15)	86	67	83	68	1,635(10)	654(15)	2,289(25)
人工透析を必要とする腎不全	13,433(13,433)	13,942(13,942)	147	204	31	72	13,549(13,549)	14,074(14,074)	27,623(27,623)
東京都の対象疾病計	15,065(13,443)	14,597(13,957)	233	271	114	140	15,184(13,559)	14,728(14,089)	29,912(27,648)

注1. 認定は更新認定を含む。

注2. 難病法は平成27年1月1日施行の難病の患者に対する医療等に関する法律の対象者、特疾は特定疾病治療研究事業の対象者を指す。

注3. 平成27年1月1日施行の難病法により国110疾病(都単独疾病から組替え7。ただし平成29年12月31日までは都単独疾病としての経過措置有)が新設。特定疾病治療研究事業から継続して助成対象となる56疾病を含むが、従来の疾病の範囲が細分化され正確な数値の把握が不可能であるため、平成26年12月末時点の認定者数は0とする。

注4. スモン、プリオン病(ヒト由来乾燥硬膜移植によるクロイツフェルト・ヤコブ病に限る。)は平成27年1月1日以降も特定疾病治療研究事業として継続。重症急性膵炎・劇症肝炎は平成27年1月1日から新規は廃止されたが、更新患者のみ同事業内で継続。重症多形発疹性紅斑(急性期)は難病法においても2疾病に分かれて継続するが、対象患者の有効期間満了までは旧事業として継続。

注5. 平成27年7月1日の第2次疾病拡大により、国196疾病(都単独疾病から組替え5。ただし平成29年12月31日までは都単独疾病としての経過措置有)が新設。

当月	128,224人	当月重症度	31,221人
前月	127,792人	前月重症度	31,003人
当月-前月=	432人増	対認定患者比	24.35%
対前月比	0.34%		
前年同月	124,341人		
対前年同月比	3.12%増		

資料：保健政策部疾病対策課

(平成 29 年 6 月分)

区 分	電話相談数	来所(来院) 相 談 者 数	受 診 者 数	H I V 検 査 者 数		
				計	男	女
総 数	2,932	4,447	884	2,728	1,870	858
保 健 所	632	2,451	-	1,643	1,092	551
東 京 都	57	400	-	315	223	92
特 別 区	526	1,825	-	1,192	780	412
八 王 子 市	37	183	-	115	77	38
町 田 市	12	43	-	21	12	9
都 立 病 院	-	-	884	20	13	7
エイズ対策担当	2,300	1,996	-	1,065	765	300

資料：健康安全部感染症対策課

(平成 29 年 第 23～26 週)

病 名	東 京 都		全 国	
	第 23～26 週	平成 29 年累計	第 23～26 週	平成 29 年累計
一類感染症				
エボラ出血熱	-	-	-	-
クリミア・コンゴ出血熱	-	-	-	-
痘 瘡	-	-	-	-
南米出血熱	-	-	-	-
ペスト	-	-	-	-
マールブルグ病	-	-	-	-
ラッサ熱	-	-	-	-
二類感染症				
急性灰白髄炎	-	-	-	-
結核	292	1,687	1,557	10,999
ジフテリヤ	-	-	-	-
重症急性呼吸器症候群	-	-	-	-
中東呼吸器症候群	-	-	-	-
鳥インフルエンザ(H5N1)	-	-	-	-
鳥インフルエンザ(H7N9)	-	-	-	-
三類感染症				
コレラ	-	1	1	2
細菌性赤痢	1	19	9	73
腸管出血性大腸菌感染症	16	63	266	767
腸チフス	3	5	6	20
パラチフス	-	3	-	7
四類感染症				
E型肝炎	7	36	17	178
ウエストナイル熱	-	-	-	-
A型肝炎	5	47	20	157
エキノкокス症	-	-	2	16
黄熱	-	-	-	-
オウムムシ病	-	-	5	11
オムスク出血熱	-	-	-	-
回帰熱	-	-	-	-
キヤサヌル森林病	-	-	-	-
Q熱	-	-	-	-
狂犬病	-	-	-	-
コキシジオイデス症	-	-	-	-
サザンル痘	-	-	-	-
ジカウイルス感染症	-	-	-	1
重症熱性血小板減少症候群	-	-	13	40
腎症候性出血熱	-	-	-	-
西部ウマ脳炎	-	-	-	-
ダニ媒介脳炎	-	-	-	-
炭疽	-	-	-	-
チングニア熱	-	1	-	1
つつが虫病	-	2	14	96
デング熱	8	26	14	89
東部ウマ脳炎	-	-	-	-
鳥インフルエンザ(H5N1 及び H7N9 を除く)	-	-	-	-
ニパウイルス感染症	-	-	-	-
日本紅斑熱	-	-	28	99
日本脳炎	-	-	-	-
ハンタウイルス肺症候群	-	-	-	-
Bウイルス	-	-	-	-
鼻疽	-	-	-	-
ブルセラ症	-	-	-	1

病名	東京都		全国	
	第23～26週	平成29年累計	第23～26週	平成29年累計
四類感染症(続き)				
ベネズエラウマ脳炎	-	-	-	-
ヘンドラウイルス感染症	-	-	-	-
発しんチフス	-	-	-	-
ボツリヌス症	-	1	-	1
マラリア	2	7	7	20
野兎病	-	-	-	-
ライム病	-	-	1	4
リッサウイルス感染症	-	-	-	-
リフトバレー熱	-	-	-	-
類鼻疽	1	1	1	1
レジオネラ症	5	59	121	642
レプトスピラ症	-	1	-	2
ロッキーマン山紅斑熱	-	-	-	-
五類感染症				
アメーバ赤痢	23	110	55	543
ウイルス性肝炎(A型・E型を除く)	6	30	11	148
カルバペネム耐性腸内細菌科細菌感染症	17	96	81	723
急性脳炎	4	34	33	362
クリプトスポリジウム症	-	-	2	7
クロイツフェルト・ヤコブ病	1	8	13	94
劇症型溶血性レンサ球菌感染症	5	43	38	309
後天性免疫不全症候群	33	223	78	679
ジアルジア症	2	15	4	35
侵襲性インフルエンザ菌感染症	3	26	14	192
侵襲性髄膜炎菌感染症	1	2	1	12
侵襲性肺炎球菌感染症	35	266	157	1,978
水痘(入院例に限る)	5	26	20	152
先天性風しん症候群	-	-	-	-
梅毒	153	848	325	2,613
播種性クリプトコックス症	1	10	6	73
破傷風	-	2	10	43
バンコマイシン耐性黄色ブドウ球菌感染症	-	-	-	-
バンコマイシン耐性腸球菌感染症	1	5	9	44
風しん	3	11	4	47
麻疹	1	18	1	162
薬剤耐性アシネトバクター感染症	-	1	-	12

注 1. 医師から直接都内の保健所長に届け出された患者数です。

2. 医師から追加して届出があった場合、数値を遡及して修正することがあります。

3. ジカウイルス感染症が平成28年2月15日(第7週)から全数把握対象疾患として、新たに追加指定されました。

資料：東京都感染症情報センター(東京都健康安全研究センター)

8

健康安全研究センター検査業務実績

(平成 29 年 6 月分)

種 類	検 査 数
総 数	26,379
微 生 物 検 査	10,677
食品・腸内細菌検査	5,064
病原細菌検査	2,944
ウイルス検査	2,669
食 品 化 学 検 査	9,068
食品成分検査	1,005
食品添加物検査	3,872
残留物質検査	4,191
薬 事 環 境 科 学 検 査	6,634
医薬品検査	625
環境衛生検査	4,058
水質検査	595
生体影響検査	1,356

注 平成 24 年 4 月分より、組織変更に伴い報告の項目を変更しました。

資料：健康安全研究センター

9

性感染症検査実績

(平成 29 年 6 月分)

	梅毒血清反応検査			クラミジア検査				淋菌検査	
	検査数 (LA・RPR)	検査数 (TPHA)	陽性数	検査数	陽性数 (核酸検査)	陽性数 (IgA)	陽性数 (IgG)	検査数 (核酸検査)	陽性数
総数	2,098	846	98	1,631	83	8	11	1,199	1
男	1,422	573	94	1,062	34	3	6	788	-
女	676	273	4	569	49	5	5	411	1

資料：健康安全部感染症対策課

(平成29年6月分)

疾 病 名	患者数	年 齢 階 層 別					
		0～17歳	0～19歳	20～39歳	40～59歳	60～74歳	75歳以上
		総数	86,979	7,938	8,852	17,708	31,150
5月 新規認定 (更新認定)	125 (4,312)	125 (184)	125 (185)	- (809)	- (1,644)	- (1,025)	- (649)
6月 末	86,601	7,867	8,696	17,399	31,109	18,369	11,028
慢性気管支炎							
5月 新規認定 (更新認定)	1 (-)	1 (-)	1 (-)	- (-)	- (-)	- (-)	- (-)
6月 末	1	1	1	-	-	-	-
気管支ぜん息							
5月 新規認定 (更新認定)	86,978 125 (4,312)	7,937 125 (184)	8,851 125 (185)	17,708 - (809)	31,150 - (1,644)	18,331 - (1,025)	10,938 - (649)
6月 末	86,600	7,866	8,695	17,399	31,109	18,369	11,028
ぜん息性気管支炎							
5月 新規認定 (更新認定)	- (-)	- (-)	- (-)	- (-)	- (-)	- (-)	- (-)
6月 末	-	-	-	-	-	-	-
肺気しゅく							
5月 新規認定 (更新認定)	- (-)	- (-)	- (-)	- (-)	- (-)	- (-)	- (-)
6月 末	-	-	-	-	-	-	-

注1. 年齢階層は認定時の年齢。

注2. 当月末の患者数は資格喪失等を含むため、前月末の患者数と新規認定者との合計とはならない。

注3. 平成27年3月で18歳以上の新規認定の受付を終了した。

資料：健康安全部環境保健衛生課

(平成29年6月分)

	平成29年	1月	2月	3月	4月	5月	6月	7月	8月	9月	10月	11月	12月	平成29年	平成28年
	累計													累計	同期累計
件数	10	11	10	5	9	16								61	69
患者数	142	1240	143	6	62	122								1,715	1,516

注 食中毒発生件数、患者数は速報値を掲載しています。

このため、今後新たに患者が確認された場合などに変動することがあります。

資料：健康安全部食品監視課

有害食品等の監視指導状況

監視指導状況

(平成29年6月分)

収去検査	立入軒数	収去軒数	収去品目数	検査検体数	違反検体数
	2,725	104	551	8,196	1

表示検査	立入軒数	検査品目数	違反品目数
	2,725	24,668	47

理化学検査及び細菌検査

(平成29年6月分)

区分 食品分類	理化学		細菌		総計	輸入食品の再掲		収去検査 で発見さ れた違反 品目数
	検体数	輸入 (再掲)	検体数	輸入 (再掲)		検体数	品目数	
合計	5,291	2,414	2,905	793	8,196	3,207	133	1
魚介類	73	28	128	13	201	41	1	1
無加熱摂取冷凍食品	-	-	-	-	-	-	-	-
加熱後摂取凍結前未加熱冷凍食品	151	83	78	37	229	120	3	-
加熱後摂取凍結前加熱冷凍食品	72	-	36	-	108	-	-	-
生食用冷凍鮮魚介類	-	-	-	-	-	-	-	-
魚介加工品	257	38	199	26	456	64	2	-
肉・卵類及びその加工品	2,427	1,307	1,289	543	3,716	1,850	43	-
牛乳・加工乳・その他の乳	66	-	12	-	78	-	-	-
乳製品	204	81	127	73	331	154	11	-
乳類加工品	15	3	16	-	31	3	1	-
アイスクリーム類・氷菓	-	-	-	-	-	-	-	-
穀類及びその加工品	136	100	146	16	282	116	8	-
野菜類・果物及びその加工品	1,058	721	122	56	1,180	777	43	-
菓子類	270	24	265	15	535	39	7	-
清涼飲料水	230	14	45	-	275	14	8	-
酒	33	15	6	-	39	15	5	-
氷	-	-	-	-	-	-	-	-
水	-	-	-	-	-	-	-	-
調味料	152	-	134	14	286	14	1	-
そうざい類及びその半製品	89	-	209	-	298	-	-	-
その他の食品	46	-	93	-	139	-	-	-
化学的合成品及びその製剤	-	-	-	-	-	-	-	-
その他の添加物	-	-	-	-	-	-	-	-
器具及び容器包装	12	-	-	-	12	-	-	-
おもちゃ	-	-	-	-	-	-	-	-

資料：健康安全研究センター広域監視部

13

食肉衛生検査所とちく検査頭数

(平成29年6月分)

区 分	総 数	牛	こ 牛	馬	豚	めん羊	山 羊
とちく検査頭数	21,440	7,040	-	-	14,400	-	-
処 分 頭 数	14,217	5,499	-	-	8,718	-	-
禁 止	-	-	-	-	-	-	-
全 部 廃 棄	20	11	-	-	9	-	-
一 部 廃 棄	14,197	5,488	-	-	8,709	-	-

資料：健康安全部食品監視課

14

市場衛生検査所業務

a. 監視指導等

(平成29年6月分)

対象業態数	監 視 指 導 件 数	衛 生 教 育		食中毒関連 調 査 件 数	苦 情 処 理 件 数	表 示 違 反 件 数
		回 数	人 数			
2,822	15,879	33	1,127	2	30	17

b. 品目別の検査及び処理

(平成29年6月分)

品 目	検 査 検 体 数			検査項目	不利益処分	措 置
	総 数	適	不 適			
総 数	837	837	-	9,128	-	113
魚 介 類	27	27	-	376	-	1
魚介類加工品	11	11	-	207	-	1
乳 肉 製 品	10	10	-	20	-	-
青 果 物	52	52	-	2,032	-	-
そ の 他	737	737	-	6,493	-	111

資料：健康安全部食品監視課

検案・解剖件数、死因別(監察医務院分)

a. 検案・解剖件数

(平成29年6月分)

	総数	男	女	不詳
検 案 件 数	857	556	301	-
解 剖 件 数	135	91	44	-
(行政処置数)	-			
(当院司法処置数)	-			
当院以外の司法解剖	31	19	12	-

b. 検案・解剖件数、死因別

(平成29年5月分)

死 因	総数	男	女	不詳	死 因	総数	男	女	不詳
総 数	947	623	324	-	その他不詳の外因死	202	132	70	-
病 死	596	378	218	-	自 殺	145	97	48	-
感染症及び寄生虫症	2	2	-	-	中 毒	9	6	3	-
結 核	-	-	-	-	縊 死	86	56	30	-
そ の 他	2	2	-	-	溺 死	4	2	2	-
新 生 物	27	19	8	-	飛 び 降 り	32	21	11	-
内分泌・栄養・代謝・ 免疫疾患	20	13	7	-	鋭 器	5	5	-	-
神経系・感覚器系の 疾患	8	3	5	-	交 通 機 関	9	7	2	-
循環器系の疾患	399	253	146	-	そ の 他	-	-	-	-
心 疾 患	313	203	110	-	他 殺	-	-	-	-
脳 血 管 障 害	50	28	22	-	そ の 他 及 び 不 詳	57	35	22	-
その他の循環器 系疾患	36	22	14	-	不 詳 の 死	102	85	17	-
呼 吸 器 系 疾 患	48	33	15	-					
消 化 器 系 疾 患	55	42	13	-					
そ の 他	37	13	24	-					
不 慮 の 外 因 死	47	28	19	-					
交 通 事 故	6	6	-	-					
転 倒 ・ 転 落	18	8	10	-					
溺 水	5	2	3	-					
煙・火災・火焰に よる死	3	2	1	-					
窒 息	14	9	5	-					
中 毒	-	-	-	-					
そ の 他	1	1	-	-					

検案数 947 解剖数 143(行政処置数 143 司法処置数 -)

当院以外の司法解剖件数 31

資料：監察医務院

都立肢体不自由児施設及び重症心身障害児施設利用状況

(平成29年6月分)

施設名	入院等				外来	
	前月末 在籍数	入院等	退院等	月末 在籍数	当月患者 延数	当月患者 延数
肢体不自由児(者)施設	298	136	145	289	3,877	7,929
北療育医療センター	94	134	144	84	1,877	4,037
入院	27	117	126	18	911	・
入園	18	17	18	17	583	・
通園	49	-	-	49	383	・
城南分園	82	-	-	82	819	862
通園	55	-	-	55	563	・
通所	27	-	-	27	256	・
城北分園	66	1	1	66	724	1,156
通園	37	1	1	37	396	・
通所	29	-	-	29	328	・
多摩療育園	56	1	-	57	457	1,874
通園	56	1	-	57	457	・
重症心身障害児(者)施設	688	211	208	691	17,412	6,396
府中療育センター	275	80	79	276	7,669	598
入院	5	8	6	7	148	・
入所	241	72	73	240	7,214	・
通所	29	-	-	29	307	・
北療育医療センター	77	18	17	78	1,609	-
入所	39	18	17	40	1,190	・
通所	38	-	-	38	419	・
東大和療育センター	143	101	98	146	3,877	2,519
入院	-	19	19	-	37	・
入所	105	82	79	108	3,366	・
通所	38	-	-	38	474	・
よつぎ療育園	31	-	-	31	369	669
通所	31	-	-	31	369	・
東部療育センター	162	12	14	160	3,888	2,610
入院	4	12	14	2	125	・
入所	104	-	-	104	3,273	・
通所	54	-	-	54	490	・

- 注 1. 平成18年4月分より、東部療育センター(平成17年12月開所)分を計上しています。
 2. 平成20年4月分より、北療育医療センター 重心施設 通所(平成20年4月開所)分を計上しています。
 3. 平成24年4月分より、肢体不自由児(者)施設は、旧肢体不自由児施設(18歳以上の利用者を含む)の利用状況について計上しています。
 4. 平成24年4月分より、重症心身障害児(者)施設は、旧重症心身障害児施設(18歳以上の利用者を含む)の利用状況について計上しています。

資料：障害者施策推進部施設サービス支援課

B型・C型ウイルス肝炎治療医療費助成対象者

B型・C型ウイルス肝炎インターフェロン治療医療費助成対象者(3-1)

(平成29年6月分)

疾病名	5月末		認定		資格喪失		6月末		
	一般	老人	一般	老人	一般	老人	一般	老人	合計
内訳									
総数	45	1	5	1	9	1	41	1	42
B型ウイルス肝炎	35	-	4	-	7	-	32	-	32
C型ウイルス肝炎	10	1	1	1	2	1	9	1	10

注 平成19年10月1日より助成開始

☆当月 42人

☆前月 46人

☆当月-前月 ▲4人増

資料：保健政策部疾病対策課

B型ウイルス肝炎核酸アナログ製剤治療医療費助成対象者(3-2)

(平成29年6月分)

疾病名	5月末		認定		資格喪失		6月末		
	一般	老人	一般	老人	一般	老人	一般	老人	合計
内訳									
総数	4,775	872	474	83	437	76	4,812	879	5,691
B型ウイルス肝炎	4,775	872	474	83	437	76	4,812	879	5,691

注 平成22年4月1日より助成開始

☆当月 5,691人

☆前月 5,647人

☆当月-前月 44人増

資料：保健政策部疾病対策課

B型・C型ウイルス肝炎インターフェロンフリー治療医療費助成対象者(3-3)

(平成29年6月分)

疾病名	5月末		認定		資格喪失		6月末		
	一般	老人	一般	老人	一般	老人	一般	老人	合計
内訳									
総数	602	378	188	91	181	98	609	371	980
C型ウイルス肝炎	602	378	188	91	181	98	609	371	980

注 平成26年9月2日より助成開始

☆当月 980人

☆前月 980人

☆当月-前月 0人増

資料：保健政策部疾病対策課

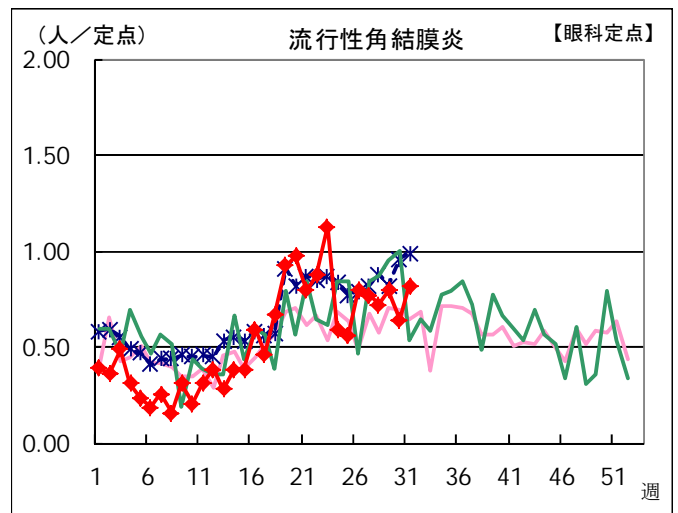
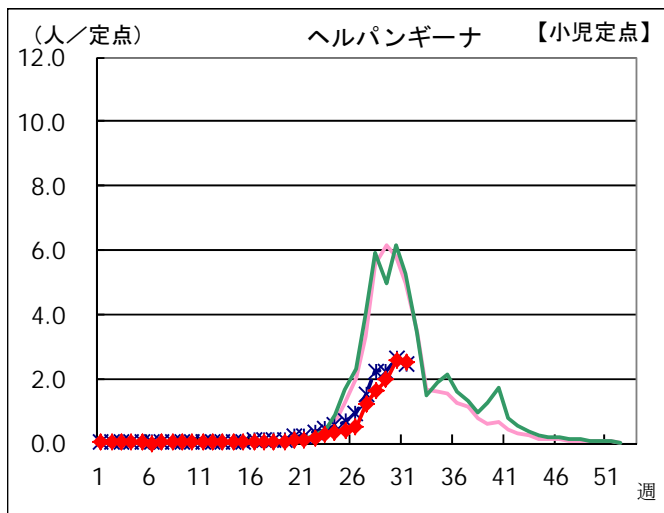
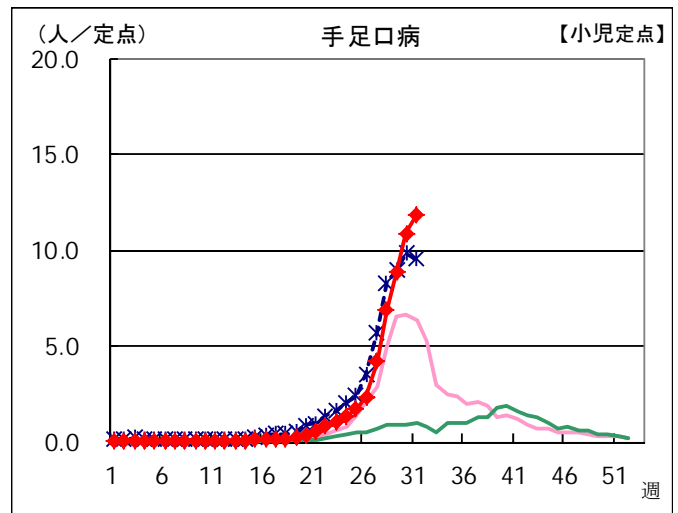
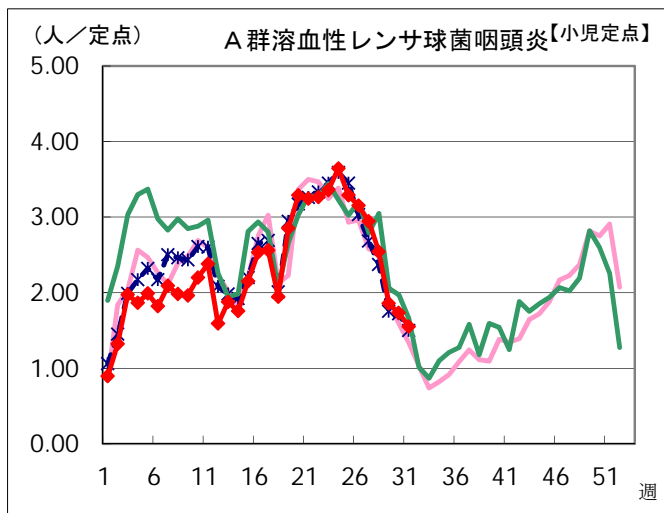
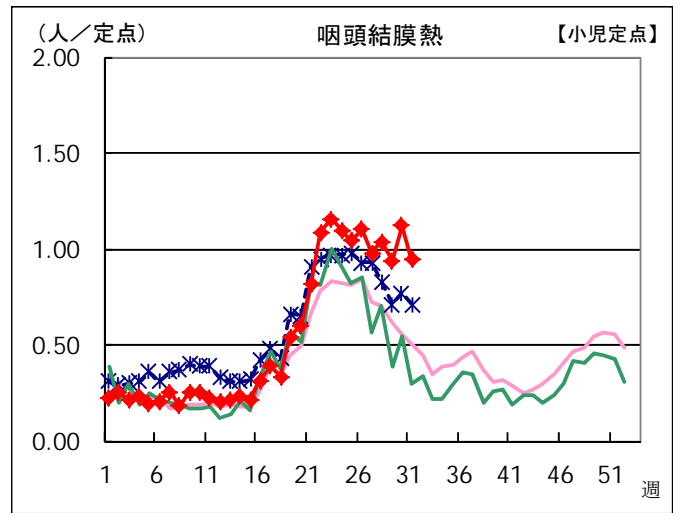
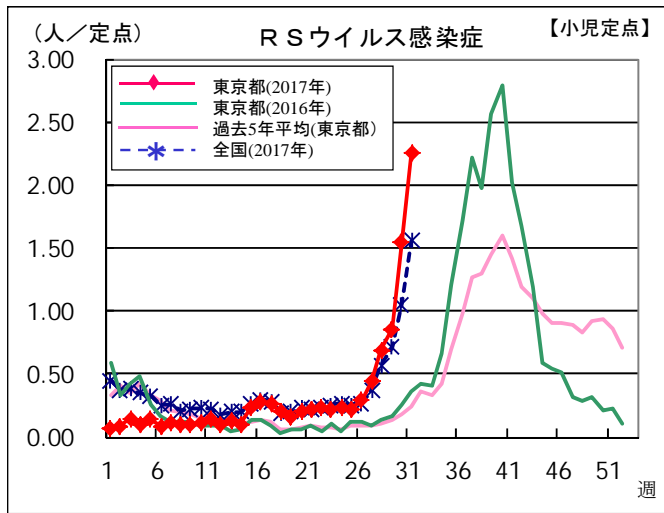
感染症発生動向調査

201706

週別定点あたり患者報告数推移

○ 定点数：小児科医療機関 264定点、眼科医療機関 39定点

○ 期 間：2017年第31週現在



本グラフは、福祉保健局ホームページにてカラー（PDF ファイル）でご覧いただけます。

http://www.fukushihoken.metro.tokyo.jp/kiban/chosa_tokei/geppo/

資料：東京都健康安全研究センター（感染症情報センター）

月報 福祉行政・衛生行政統計 平成 29 年6月号

平成 29 年 8 月 29 日発行

登録番号 (28) 399

編集・発行 東京都福祉保健局総務部総務課
東京都新宿区西新宿二丁目8番1号
電話番号 03(5320)4033(ダイヤルイン)

印刷 名取印刷工業有限公司
東京都新宿区新小川町七番十一号
電話番号 03(3269)4767

石油系溶剤を含まないインキを使用しています。



古紙配合率70%再生紙を使用しています