

月報 2016.12

福祉行政・衛生行政統計

	目	次
● 福祉行政統計編	1
● 衛生行政統計編	21

表章記号の規約

計数のない場合	—
計数不明又は計数を表章する事が不適当な場合	…
統計項目のありえない場合	・
比率が微小（0.05未満）の場合	0.0
減少をあらわす場合	▲又は△

注 本書に掲載の数値は速報値のため、今後公表される数値と相違する場合があります。また、数値は四捨五入のため、総数と内訳の合計が一致しない場合もあります。


福 祉 行 政 統 計

1	地域別指標	2
2	生活保護	
(1)	保護の対象	4
(2)	保護費	5
(3)	保護施設	5
3	低所得者福祉	
(1)	生活福祉資金	6
(2)	城北労働・福祉センター	6
4	高齢者福祉	
(1)	高齢者福祉相談	7
(2)	高齢者福祉施設	7
(3)	高齢者医療	7
(4)	介護保険	7
5	児童福祉	
(1)	児童相談	9
(2)	児童福祉施設	10
(3)	里親及び小規模住居型児童養育事業	10
6	ひとり親福祉	
(1)	ひとり親相談	11
(2)	母子生活支援施設	11
(3)	母子福祉資金・父子福祉資金	11
(4)	児童扶養手当	12
7	女性福祉	
(1)	女性相談	13
(2)	婦人保護施設	14
8	障害者福祉	
(1)	障害者の手帳	15
(2)	障害者の相談・援護	15
(3)	障害者医療	16
(4)	障害者（児）の施設	17
(5)	特別児童扶養手当・特別障害者手当・障害児福祉手当等	19
(6)	心身障害者扶養年金	19

衛 生 行 政 統 計

1	東京都保健医療情報センター運営状況	23
2	小児慢性特定疾病等医療券交付	24
3	自立支援医療費（精神通院）	25
4	精神保健福祉センター実績	25
5	難病医療費等助成対象者	27
6	エイズ相談件数・HIV検査者数	34
7	感染症発生動向調査全数把握対象疾患届出患者数	35
8	健康安全研究センター検査業務実績	37
9	性感染症検査実績	37
10	大気汚染健康障害者医療費助成被認定者	38
11	食中毒発生状況	38
12	健康安全研究センターによる監視指導状況	39
13	食肉衛生検査所とちく検査頭数	40
14	市場衛生検査所業務	40
15	検案・解剖件数、死因別（監察医務院分）	41
16	都立肢体不自由児施設及び重症心身障害児施設利用状況	42
17	B型・C型ウイルス肝炎治療医療費助成対象者	43
	感染症発生動向調査	44

福祉行政統計 編



	(a)都の人口(初日)		(b)生活保護(月中)				(c)保育所 在籍者数 (初日)		私 契 的 約 束 再 掲	
	世帯	人 員 (A)	世帯	人 員 (B)	保護率% (B) / (A)	前年同月 保護率%				
総 数	6,818,595	13,649,120	232,488	293,302	21.5	21.9	228,735	29	総	
区 部 計	4,894,113	9,387,286	174,789	216,610	23.1	23.6	151,817	0	区	
千代田区	34,063	59,746	558	613	10.3	10.9	997	0	千	
中央区	83,004	148,654	962	1,109	7.5	7.6	3,388	0	中	
港区	133,255	248,601	1,968	2,326	9.4	10.4	4,363	0	港	
新宿区	210,701	340,424	9,028	10,362	30.4	31.0	4,904	0	新	
文京区	123,068	223,631	2,093	2,384	10.7	11.4	3,665	0	文	
台東区	114,729	200,613	8,162	8,845	44.1	47.5	2,501	0	台	
墨田区	134,701	260,722	6,598	8,199	31.4	31.7	4,962	0	墨	
江東区	248,210	503,779	7,793	9,967	19.8	20.5	9,956	0	江	
品川区	215,992	392,885	4,813	5,669	14.4	15.1	7,743	0	品	
目黒区	147,687	280,077	2,482	2,907	10.4	10.5	3,648	0	目	
大田区	376,318	722,479	13,622	16,819	23.3	23.5	10,718	0	大	
世田谷区	470,614	914,437	8,720	10,254	11.2	11.2	12,601	0	世	
渋谷区	137,609	227,470	2,914	3,275	14.4	15.1	3,446	0	渋	
中野区	200,200	332,637	6,650	7,579	22.8	23.3	4,340	0	中	
杉並区	316,547	570,266	6,639	7,705	13.5	13.9	7,329	0	杉	
豊島区	180,298	295,364	6,280	7,015	23.8	23.6	4,272	0	豊	
北区	182,665	345,726	7,866	9,572	27.7	28.1	6,460	0	北	
荒川区	105,493	214,918	5,397	6,536	30.4	31.1	4,737	0	荒	
板橋区	298,235	569,763	14,198	18,627	32.7	34.6	10,027	0	板	
練馬区	343,549	726,944	13,130	16,947	23.3	23.6	12,121	0	練	
足立区	316,253	673,444	18,839	25,087	37.3	37.3	9,974	0	足	
葛飾区	205,826	447,303	10,630	13,848	31.0	31.3	9,297	0	葛	
江戸川区	315,096	687,403	15,447	20,965	30.5	30.4	10,368	0	江	
市 部 計	1,889,023	4,177,782	56,554	75,111	18.0	18.1	74,750	14	市	
八王子市	256,306	578,033	7,749	10,255	17.7	18.5	10,959	14	八	
立川市	84,999	178,218	3,830	5,017	28.2	27.5	3,510	0	立	
武蔵野市	74,572	145,461	1,660	1,912	13.1	13.7	1,866	0	武	
三鷹市	91,500	189,330	2,667	3,347	17.7	18.1	2,929	0	三	
青梅市	54,832	136,555	2,041	2,828	20.7	20.4	3,177	0	青	
府中市	120,429	261,268	4,033	5,412	20.7	20.8	4,799	0	府	
昭島市	48,603	111,493	1,834	2,426	21.8	21.9	2,607	0	昭	
調布市	112,883	232,637	2,442	3,004	12.9	12.8	4,300	0	調	
町田市	189,034	433,914	5,498	7,793	18.0	17.7	6,604	0	町	
小金井市	60,792	122,985	1,437	1,651	13.4	13.2	1,806	0	小	
小平市	84,020	191,394	2,432	3,267	17.1	17.1	3,007	0	平	
日野市	85,962	187,344	1,834	2,425	12.9	12.5	3,271	0	日	
東村山市	65,327	149,897	2,557	3,404	22.7	22.9	2,299	0	東	
国分寺市	59,596	123,428	966	1,160	9.4	9.3	2,283	0	国	
国立市	34,660	74,338	871	1,098	14.8	14.2	1,274	0	国	
福生市	27,649	58,395	927	1,193	20.4	20.2	1,322	0	福	
狛江市	40,257	81,435	920	1,106	13.6	13.2	1,272	0	狛	
東大和市	35,917	84,950	1,299	1,877	22.1	21.9	1,960	0	和	
清瀬市	32,730	75,059	1,641	2,268	30.2	29.7	1,314	0	清	
東久留米市	50,216	116,364	1,675	2,335	20.1	20.3	1,861	0	東	
武蔵村山市	28,698	71,380	1,194	1,698	23.8	23.8	1,949	0	久	
多摩市	66,569	147,257	1,865	2,575	17.5	17.8	2,516	0	多	
稲城市	37,592	89,313	890	1,222	13.7	14.2	1,778	0	稲	
羽村市	23,622	55,605	564	757	13.6	13.9	1,301	0	羽	
あきる野市	31,211	80,769	700	994	12.3	11.7	1,795	0	あ	
西東京市	91,047	200,960	3,028	4,087	20.3	20.6	2,991	0	西	
郡 部 計	22,106	58,051	700	1,044	18.0	18.4	1,393	0	郡	
瑞穂町	13,383	33,331	517	809	24.3	25.0	666	0	瑞	
日の出町	5,877	17,469	75	104	6.0	5.8	573	0	日	
檜原村	842	2,137	28	28	13.1	13.6	43	0	檜	
奥多摩町	2,004	5,114	77	92	18.0	17.7	111	0	奥	
移管ケース			3	11					移	
島 部 計	13,353	26,001	445	537	20.7	20.7	775	15	島	
大 島	6,174	12,562	159	193	15.4	15.2	417	0	支	
大島町	3,920	7,724	127	157	20.3	19.7	277	0	大	
利島村	195	337	1	1	3.0	2.9	15	0	利	
新島村	1,260	2,668	15	17	6.4	5.7	69	0	新	
神津島村	799	1,833	16	18	9.8	12.1	56	0	神	
三 宅	1,648	2,763	74	92	33.3	34.0	56	0	支	
三宅村	1,456	2,437	74	92	37.8	38.7	56	0	三	
御蔵島村	192	326	0	0	0.0	0.0	0	0	御	
八 丈	3,989	7,657	190	229	29.9	29.3	237	0	支	
八丈町	3,866	7,487	189	228	30.5	29.9	237	0	八	
青ヶ島村	123	170	1	1	5.9	5.3	0	0	青	
小 笠 原	1,542	3,019	22	23	7.6	7.9	65	15	支	
小笠原村	1,542	3,019	22	23	7.6	7.9	65	15	小	

資料：(a)総務局統計部、(b)生活福祉部保護課、(c)少子社会対策部保育支援課

(注) 1. 「都の人口」は「東京都の人口(推計)」総務局統計部による。

2. 生活保護(月中)については停止中のものも含む。

3. []は旧施行細則に基づく移管ケース。

	(d) 幼保連携型 認定こども園 在籍者数 (初 日)	私 的 契 約 ・ 再 掲	(e) 身体障害者 手帳交付台 帳登載数 (月 末)	(f) 知的障害者 「愛の手帳」 交付数 (月 末)	(g) 精神障害者 保健福祉手帳 交付数 (月 中)	(h) 国民健康保険 被保険者数 (月 末)	(i) 介護保険 第1号 被保険者数 (月 末)	
総 数	2,157	0	482,926	85,038 (11)	4,345	3,319,104	3,053,285	総
区 部 計	1,613	0	333,921	53,584	2,946	2,296,282	2,026,591	区
千代田区	0	0	2,398	214	7	11,328	10,905	千
中央区	0	0	3,261	465	31	30,119	23,949	中
港区	3	0	7,574	936	55	60,248	43,680	港
新宿区	348	0	13,653	1,547	142	103,136	68,225	新
文京区	0	0	6,369	949	52	45,862	42,906	文
台東区	72	0	9,825	956	51	55,866	46,477	台
墨田区	139	0	9,247	1,649	91	65,577	60,821	墨
江東区	189	0	18,825	3,100	142	113,034	109,485	江
品川区	1	0	14,349	1,942	97	84,351	81,624	品
目黒区	4	0	7,803	1,261	72	65,270	55,331	目
大田区	1	0	27,863	4,261	182	159,713	163,998	大
世田谷区	279	0	24,910	4,246	254	207,396	181,139	世
渋谷区	4	0	6,782	879	54	60,702	43,087	渋
中野区	103	0	10,341	1,495	122	88,018	68,252	中
杉並区	2	0	16,258	2,552	163	136,400	118,574	杉
豊島区	0	0	10,084	1,278	82	85,004	58,052	豊
北区	0	0	17,472	2,379	125	89,878	88,554	北
荒川区	2	0	9,654	1,282	66	58,574	50,196	荒
板橋区	1	0	21,156	3,738	208	138,808	128,231	板
練馬区	1	0	23,916	4,775	261	167,109	157,732	練
足立区	197	0	30,126	5,402	285	186,418	168,577	足
葛飾区	254	0	17,577	3,281	169	117,994	112,086	葛
江戸川区	13	0	24,478	4,997	235	165,477	144,710	江
市 部 計	544	0	144,492	30,636	1,371	994,851	1,000,652	市
八王子市	5	0	15,491	4,338	145	144,367	143,191	八
立川市	8	0	7,298	1,457	72	43,409	43,103	立
武蔵野市	0	0	4,264	1,144	40	32,197	31,883	武
三鷹市	0	0	5,651	1,151	74	42,329	39,787	三
青梅市	0	0	6,283	1,095	45	36,079	36,423	青
府中市	3	0	8,564	1,842	103	57,947	54,958	府
昭島市	148	0	3,930	901	40	28,152	28,055	昭
調布市	0	0	8,357	1,449	92	51,242	49,380	調
町田市	182	0	15,818	3,511	109	102,680	110,513	町
小金井市	10	0	3,180	674	36	25,119	25,141	小
小平市	0	0	6,480	1,420	69	43,015	43,194	小
日野市	2	0	5,861	1,259	44	40,496	44,626	日
東村山市	0	0	7,302	1,284	63	37,033	38,613	東
国分寺市	3	0	3,715	774	39	25,630	26,577	国
国立市	60	0	2,531	528	24	17,803	17,003	国
福生市	0	0	2,217	408	16	17,675	14,277	福
狛江市	0	0	2,852	451	16	19,357	19,590	狛
東大和市	1	0	3,222	658	32	21,583	22,267	東
清瀬市	0	0	4,374	633	40	18,999	20,413	清
東久留米市	0	0	4,618	952	39	29,418	32,069	東
武蔵村山市	0	0	3,176	667	30	20,519	18,218	武
多摩市	120	0	5,044	1,044	58	37,592	39,948	多
稲城市	0	0	2,693	512	32	18,880	18,230	稲
羽村市	1	0	1,828	468	16	14,414	13,629	羽
あきる野市	1	0	2,823	695	24	22,070	22,218	あ
西東京市	0	0	6,920	1,321	73	46,846	47,346	西
郡 部 計	0	0	2,889	579	19	17,739	17,039	郡
瑞穂町	0	0	1,350	319	10	10,453	8,705	瑞
日の出町	0	0	807	172	6	4,981	5,062	日
檜原村	0	0	172	30	1	730	994	檜
奥多摩町	0	0	560	58	2	1,575	2,278	奥
島 部 計	0	0	1,624	228	9	10,232	9,003	島
大 島	0	0	1,055	134	2	4,993	4,608	大
大島町	0	0	639	90	2	2,946	2,894	大
利島村	0	0	26	6	0	93	82	利
新島村	0	0	248	22	0	1,068	1,081	新
神津島村	0	0	142	16	0	886	551	神
三 宅	0	0	115	30	1	969	1,061	支
三宅村	0	0	110	29	1	865	1,002	三
御蔵島村	0	0	5	1	0	104	59	御
八 丈	0	0	316	59	5	3,192	2,934	支
八丈町	0	0	305	59	5	3,138	2,907	八
青ヶ島村	0	0	11	0	0	54	27	青
小 笠 原	0	0	138	5	1	1,078	400	支
小笠原村	0	0	138	5	1	1,078	400	小

資料：(d) 少子社会対策部保育支援課、(e)(f) 東京都心身障害者福祉センター、(g) 中部総合精神保健福祉センター、(h) 保健政策部国民健康保険課、(i) 高齢社会対策部介護保険課

(注) 1 「愛の手帳」交付数の()は都外施設に入所している場合等で福祉事務所の決定していない者。

2 介護保険第1号被保険者数は速報値であり、今後変動する場合があります。

確定値は後日、ホームページの「東京都介護サービス情報」に掲載しますので、参照してください。

アドレス http://www.fukushihoken.metro.tokyo.jp/kourei/hoken/kaigo_lib/info/chosa/geppo/index.html

2 生活保護

(1) 保護の対象

2-1 被保護世帯及び被保護者数（扶助の種類別）（月中）

	保護世帯数・人員（実数）			扶 助 の 種 類							
	総 数	現に保護を うけたもの	保護停止中 のもの	生活扶助	住宅扶助	教育扶助	介護扶助	医療扶助	出産扶助	生業扶助	葬祭扶助
世帯	232,488	231,405	1,083	205,535	207,855	10,295	42,551	199,975	5	5,400	542
人員	293,302	291,770	1,532	260,737	263,635	14,504	44,008	240,719	5	6,029	543

資料：生活福祉部保護課

2-2 被保護世帯数（世帯類型、労働力類型別）（月中）

	総 数	単 身 者 世 帯						2 人 以 上 の 世 帯							
		計	高齢者 世帯	障害者 世帯	傷病者 世帯	その他 世帯	医療扶助 単給 (再掲)	計	高齢者 世帯	母子 世帯	障害者 世帯	傷病者 世帯	その他 世帯	医療扶助 単給 (再掲)	
総 数	231,405	188,285	108,373	20,061	32,353	27,498	7,249	43,120	10,727	11,673	3,063	5,593	12,064	235	
世帯主が はたらい ている 世帯	常用勤 労者	25,840	17,008	4,551	1,655	2,082	8,720	149	8,832	448	4,865	181	284	3,054	63
	日雇 労働者	5,180	4,142	1,498	290	467	1,887	14	1,038	136	398	33	52	419	10
	内職者	991	818	200	323	120	175	12	173	15	71	17	4	66	1
	その他 就業者	4,005	3,185	973	923	435	854	26	820	131	288	57	47	297	7
世帯員が 働いている	5,307	5,307	639	508	636	1,226	2,298	35	
働いて いない	190,082	163,132	101,151	16,870	29,249	15,862	7,048	26,950	9,358	5,543	2,139	3,980	5,930	119	

資料：生活福祉部保護課

2-3 介護扶助受給者数（月中）

		総 数	介護扶助単給	介護扶助併給
総 数		44,008	609	43,399
施 設	介護老人福祉施設	6,194	3,823	116
	介護老人保健施設		1,972	384
	介護療養型医療施設		384	73
	地域密着型介護老人福祉施設		15	0
居 宅 介 護		30,280	32	30,248
介 護 予 防		7,534	4	7,530

資料：生活福祉部保護課

2-4 医療扶助受給者数（月中）

	総 数			入 院			入 院 外		
	計	単 給	併 給	計	単 給	併 給	計	単 給	併 給
総 数	240,719	7,791	232,928	14,904	5,051	9,853	225,815	2,740	223,075
精神病	12,100	3,622	8,478	6,354	3,552	2,802	5,746	70	5,676
その他	228,619	4,169	224,450	8,550	1,499	7,051	220,069	2,670	217,399

資料：生活福祉部保護課

2-5 保護の開始・廃止の状況

	前月末 現在 未処理 件数	申請 件数	申 請 取 下 げ 件 数	申 却 件 数	保護開始			月 末 未 処 理 件 数	保護廃止			保 護 変 更	
					決定	転入 (再掲)	職権保護 (再掲)		決定	一時的 扶助 (再掲)	転出 (再掲)	増	減
世帯	1,970	2,191	41	51	2,285	150	53	1,837	2,208	6	206	・	・
人員	・	・	・	・	2,904	213	53	・	2,592	7	297	221	462

資料：生活福祉部保護課

(2) 保護費

2-6 保護費（扶助の種類別）

	総 数	扶 助 費								
		計	生活扶助	住宅扶助	教育扶助	介護扶助	医療扶助	出産扶助	生業扶助	葬祭扶助
扶助額 (千円)	48,864,950	48,551,157	17,919,714	9,753,430	180,586	986,475	19,520,022	848	78,088	111,995

(つづき)

保護施設事務費 及び委託事務費	就労自立 給付金
305,902	7,891

(注) 就労自立給付金は生活保護法の一部改正により平成26年7月から追加。

資料：生活福祉部保護課

(3) 保護施設

2-7 保護施設の状況（月末）

		施設数	定 員	被 保 護 者					自費入所者	
				在 籍 人 員			入所人員 (月中)	退所人員 (月中)	在籍人員	
				総 数	都 内	都外委託				
救護施設	総 数	10	911	1,026	914	112	20	19	12	
	公 立	0	0	11	0	11	0	0	0	
	私 立	10	911	1,015	914	101	20	19	12	
更生施設	総 数	11	890	826	826	0	78	88	0	
	公 立	8	580	704	704	0	70	78	0	
	私 立	3	310	122	122	0	8	10	0	
宿所提供 施設	総 数	6	460	185	185	0	31	59	1	
	公 立	5	400	150	150	0	28	59	1	
	私 立	1	60	35	35	0	3	0	0	

資料：生活福祉部計画課

3 低所得者福祉

(1) 生活福祉資金

3-1 生活福祉資金貸付決定状況

	新規申請	新 規 貸 付 決 定						
		総 数	福祉費	緊急小口 資金	教育支援 資金	総合支援 資金	不動産担保型 生活資金	不動産担保型 生活資金 (要保護向け)
件数	228	228	12	16	196	2	0	2
金額 (円)	337,786,500	337,786,500	9,541,000	1,100,000	307,032,500	763,000	0	19,350,000

資料：生活福祉部生活支援課

(2) 城北労働・福祉センター

3-2 城北労働・福祉センターの利用状況

相 談 受付数	相 談 延 件 数									
	総 数	労 働	医 療	生 活 保護法 関 係	その他の 福 祉 法 関 係	応 急 援 護				その他
						給 食	交 通	物 品	宿 泊	
383	408	11	15	5	0	97	4	56	101	119

資料：生活福祉部生活支援課

4 高齢者福祉

(1) 高齢者福祉相談

4-1 養護老人ホームの入所に係る相談及び待機者数の状況

相談取扱実人員	左のうち申請受理件数	入所待機者数（月末）
154	42	182

資料：高齢社会対策部計画課

(2) 高齢者福祉施設

4-2 養護・特別養護老人ホーム（介護老人福祉施設）の状況（平成28年12月末）

	施設数	定員	現 在 員 数					入所人員	退所人員	
			総数	措 置 人 員			その他			
				都内	都外委託	計				
養護老人ホーム	総数	33	3,451	3,667	3,343	324	3,667	—	56	42
	公立	0	0	45	21	24	45	—	1	0
	私立	33	3,451	3,622	3,322	300	3,622	—	55	42
特別養護老人ホーム (介護老人福祉施設)	総数	498	44,689	42,995	105	0	105	42,890	1,250	1,156
	公立	48	4,116	3,950	24	0	24	3,926	95	113
	私立	450	40,573	39,045	81	0	81	38,964	1,155	1,043

資料：高齢社会対策部施設支援課

4-3 軽費・有料老人ホームの状況（平成28年12月末）

	施設数	定員	在籍人員	入所人員	退所人員	
軽 費 老人ホーム (ケアハウス)	総数	42	2,057	1,955	24	24
	公立	8	375	343	2	2
	私立	34	1,682	1,612	22	22
都市型軽費 老人ホーム	総数	60	1,031	964	28	18
	公立	0	0	0	0	0
	私立	60	1,031	964	28	18
軽 費 老人ホーム (A型)	総数	8	600	594	7	8
	公立	0	0	0	0	0
	私立	8	600	594	7	8
軽 費 老人ホーム (B型)	総数	2	100	52	0	1
	公立	1	50	26	0	1
	私立	1	50	26	0	0
有料老人ホーム	754	45,234	36,303	1,305	1,017	

資料：高齢社会対策部施設支援課

(3) 高齢者医療

4-4 高齢者医療制度対象者数（月末）

平成20年3月で制度終了のため削除

(4) 介護保険

4-5 第1号被保険者数

前月末現在	当月中増	当月中減	当月末現在
3,049,893	15,457	12,065	3,053,285

資料：高齢社会対策部介護保険課

4-6 要介護（要支援）認定者数

	要支援 1	要支援 2	計	要介護 1	要介護 2	要介護 3	要介護 4	要介護 5	計	合計
第1号被保険者	85,752	70,489	156,241	112,056	95,421	70,668	67,315	57,003	402,463	558,704
65歳以上70歳未満	4,177	3,899	8,076	5,439	5,068	3,261	3,007	2,900	19,675	27,751
70歳以上75歳未満	7,808	6,508	14,316	8,946	7,728	5,305	4,506	4,168	30,653	44,969
75歳以上80歳未満	15,546	11,899	27,445	16,970	13,234	8,984	7,907	7,184	54,279	81,724
80歳以上85歳未満	26,102	19,823	45,925	29,107	22,348	15,238	13,766	11,534	91,993	137,918
85歳以上90歳未満	22,218	18,341	40,559	30,474	24,880	17,975	16,606	13,483	103,418	143,977
90歳以上	9,901	10,019	19,920	21,120	22,163	19,905	21,523	17,734	102,445	122,365
第2号被保険者	1,137	1,590	2,727	2,060	2,720	1,788	1,479	1,837	9,884	12,611
総数	86,889	72,079	158,968	114,116	98,141	72,456	68,794	58,840	412,347	571,315

資料：高齢社会対策部介護保険課

4-7 居宅介護（支援）サービス受給者数

	予防給付			介護給付							合計
	要支援 1	要支援 2	計	経過 的要 介護	要介護 1	要介護 2	要介護 3	要介護 4	要介護 5	計	
第1号被保険者	31,455	36,883	68,338	0	85,748	78,706	49,510	37,185	26,405	277,554	345,892
第2号被保険者	397	844	1,241	0	1,403	2,179	1,361	975	1,018	6,936	8,177
総数	31,852	37,727	69,579	0	87,151	80,885	50,871	38,160	27,423	284,490	354,069

資料：高齢社会対策部介護保険課

4-8 地域密着型（介護予防）サービス受給者数

	予防給付			介護給付							合計
	要支援 1	要支援 2	計	経過 的要 介護	要介護 1	要介護 2	要介護 3	要介護 4	要介護 5	計	
第1号被保険者	103	142	245	0	21,017	19,332	13,501	8,336	5,396	67,582	67,827
第2号被保険者	1	0	1	0	320	447	335	170	157	1,429	1,430
総数	104	142	246	0	21,337	19,779	13,836	8,506	5,553	69,011	69,257

資料：高齢社会対策部介護保険課

4-9 施設介護サービス受給者数

	予防給付			介護給付							合計
	要支援 1	要支援 2	計	要介護 1	要介護 2	要介護 3	要介護 4	要介護 5	計		
介護老人福祉施設	0	0	0	890	2,581	9,956	16,452	15,621	45,500	45,500	
第1号被保険者	0	0	0	887	2,560	9,896	16,349	15,474	45,166	45,166	
第2号被保険者	0	0	0	3	21	60	103	147	334	334	
介護老人保健施設	0	0	0	2,442	3,982	5,506	6,186	3,852	21,968	21,968	
第1号被保険者	0	0	0	2,399	3,919	5,393	6,082	3,752	21,545	21,545	
第2号被保険者	0	0	0	43	63	113	104	100	423	423	
介護療養型医療施設	0	0	0	44	102	295	1,515	3,253	5,209	5,209	
第1号被保険者	0	0	0	43	100	289	1,497	3,172	5,101	5,101	
第2号被保険者	0	0	0	1	2	6	18	81	108	108	
総数	0	0	0	3,374	6,659	15,686	23,993	22,638	72,350	72,350	

資料：高齢社会対策部介護保険課

(注) 介護保険は速報値であり、今後変動する場合があります。

確定値は後日、ホームページの「東京都介護サービス情報」に掲載しますので、参照してください。

アドレス http://www.fukushihoken.metro.tokyo.jp/kourei/hoken/kaigo_lib/info/chosa/geppo/index.html

5 児童福祉

(1) 児童相談

5-1 児童相談所の相談受付状況

	総 数	養護相談		保健 相談	肢 相 体 不 自 由 談	視 相 聴 覚 障 害 談	言 語 障 害 談	重 症 心 身 談	知 相 的 障 害 談	発 達 障 害 談	ぐ 犯 行 為 等	触 法 行 為 等 談	不 登 校 相 談	性 相 格 行 動 談	し っ け 相 談	適 性 相 談	こ 遅 と ば 相 談	そ 相 の 他 の 談	(再 掲)	
		被 相 談 待	そ の 他																い 相 じ め 談	児 売 被 相 春 童 等 害 談
総 数	2,549	951	517	44	11	0	1	2	295	20	115	41	34	192	44	55	5	222	7	0
0～5歳	869	369	220	38	7	0	1	1	105	7	0	0	1	0	44	7	5	64	0	0
6～11歳	794	339	163	5	3	0	0	0	82	8	21	21	10	91	0	31	0	20	3	0
12～14歳	477	164	64	0	1	0	0	0	70	4	54	20	15	50	0	7	0	28	4	0
15～17歳	362	78	64	1	0	0	0	1	33	1	39	0	8	44	0	8	0	85	0	0
18歳以上	47	1	6	0	0	0	0	0	5	0	1	0	0	7	0	2	0	25	0	0

資料：東京都児童相談センター

5-2 児童相談所の相談対応状況

総数	対 応 件 数												未対応 (月末)		施 設 入 所 待 機 数 (月末)
	面 接 指 導	訓 戒 ・ 誓 約	児 童 福 祉 司 の 指 導	児 童 委 員 の 指 導	児 童 家 庭 支 援 セ 委 託	福 祉 事 務 所 へ 送 致 等	児童福祉施設		里 親	指 定 医 療 機 関 委 託	家 庭 裁 判 所 に 送 致	そ の 他 補 導	一 時 保 護	そ の 他 保 護	
							入 所	通 所							
2,800	2,302	0	286	0	0	50	61	0	15	0	0	86	122	5,991	53

資料：東京都児童相談センター

5-3 福祉事務所の相談対応状況

総 数	知的障害者 福祉司等の 指導	施設入所		法第22～23 条の措置権 者への報告 又は通知等	児童相談所 へ送致又は 通知等	児童相談所 の委嘱に よる調査 の完了	他の機関に 斡旋・紹介	相談・ 助 言 その他
		助産施設	母子生活 支援施設					
12,490	0	32	25	0	5	4	599	11,825

資料：少子社会対策部計画課

5-4 児童相談所の被虐待児童相談対応状況

	計	虐 待 内 容 別			
		身体的虐待	性的虐待	心理的虐待	保護の怠慢 (ネグレクト)
計	1,015	352	7	502	154
0歳～学齢前児童	390	121	0	213	56
小学生	341	125	4	150	62
中学生	173	65	1	81	26
高校生・その他	111	41	2	58	10

資料：東京都児童相談センター

(2) 児童福祉施設

5-5 保育所・幼保連携型認定こども園の状況(初日)

ア. 保育所

	施設数	定員	在籍人員				入所人員		退所人員	
			総数	入所	措置人員	私的契約入所	入所	私的契約入所	退所	私的契約入所
総数	2,368	232,179	228,735	228,706	0	29	962	0	809	1
公立	901	94,224	93,685	93,670	0	15	369	0	296	0
民営再掲	156	16,799	16,686	16,686	0	0	53	0	45	0
私立	1,467	137,955	135,050	135,036	0	14	593	0	513	1

イ. 幼保連携型認定こども園

	施設数	定員	在籍人員				入所人員		退所人員	
			総数	入所	措置人員	私的契約入所	入所	私的契約入所	退所	私的契約入所
総数	21	2,158	2,157	2,157	0	0	11	0	22	0
公立	6	626	623	623	0	0	2	0	7	0
民営再掲	0	0	0	0	0	0	0	0	0	0
私立	15	1,532	1,534	1,534	0	0	9	0	15	0

資料：少子社会対策部保育支援課

5-6 乳幼児・児童養護施設・児童自立支援施設の状況

	乳 児 院			児童養護施設			児童自立支援施設		
	施設数	定員	措置人員	施設数	定員	措置人員	施設数	定員	措置人員
総数	10 (0)	507 (0)	409	63 (8)	3,210 (249)	3,064	2 (0)	252 (0)	157 [6]
公立	0	0	0	6	438	454	2	252	157
私立	10 (0)	507 (0)	409	57 (8)	2,772 (249)	2,610	0 (0)	0 (0)	0

- (注) 1. 都外委託施設数、協定定員を()内に再掲。
 2. 実施機関が措置した数。都外措置委託児を含む。
 3. 国立施設を除く。但し、児童自立支援施設の措置人員のみ[]内に別掲。

資料：少子社会対策部育成支援課・東京都児童相談センター

(3) 里親及び小規模住居型児童養育事業(ファミリーホーム)

5-7 登録委託状況(月末)

	登録家庭数 又は 事業所数	委託家庭数 (当月末)	委 託 児 童 数						委託家庭数 (前月末)
			総数	0歳	1～6歳	7～12歳	13～15歳	16歳以上	
里親総数	779	341	420	3	136	135	76	70	336
養育家庭	521	296	366	1	94	132	74	65	292
専門養育家庭	12	3	4	0	0	2	0	2	3
親族里親	5	4	6	0	0	1	2	3	4
養子縁組	241	38	44	2	42	0	0	0	37
小規模住居型 児童養育事業 (ファミリー ホーム)	18	—	83	0	16	19	20	28	—

資料：少子社会対策部育成支援課

6 ひとり親福祉

(1) ひとり親相談

6-1 母子・父子自立支援員の新規相談受付状況

総 数	生活一般	児 童	生 活 援 護				その他
			計	母子福祉資金	父子福祉資金	その他	
7,761	2,954	1,134	2,735	1,919	49	767	938

資料：少子社会対策部育成支援課

(2) 母子生活支援施設

6-2 母子生活支援施設の状況

	施設数 (初日)	定員 (世帯) (初日)	在籍 (月末)		入所		私的契約入所		退所		私的契約退所	
			世 帯	人 員	世 帯	人 員	世 帯	人 員	世 帯	人 員	世 帯	人 員
総 数	34	680	517	1,246	17	45	0	0	39	89	0	0
公 立	16	310	217	515	7	21	0	0	17	36	0	0
私 立	18	370	300	731	10	24	0	0	22	53	0	0

資料：少子社会対策部育成支援課

(3) 母子福祉資金・父子福祉資金

6-3 母子福祉資金・父子福祉資金

ア. 母子福祉資金貸付決定状況

	新規申請 (当月)	新 規 貸 付 決 定 (当月)						
		総 数	事業開始	事業継続	修 学	技能習得	修 業	就職支度
件 数	169	169	0	0	69	3	2	0
金額 (千円)	70,358	67,495	0	0	31,628	1,348	574	0

(つづき)

	新 規 貸 付 決 定 (当月)						加算分 (再掲)	
	医療介護	生 活	住 宅	転 宅	就学支度	結 婚	修 学	修 業
件 数	0	6	0	3	86	0	0	0
金額 (千円)	0	1,339	0	751	31,853	0	0	0

(注) 新規申請件数を除き、次年度貸付分は含まない。

資料：少子社会対策部育成支援課

イ. 父子福祉資金貸付決定状況

	新規申請 (当月)	新 規 貸 付 決 定 (当月)						
		総 数	事業開始	事業継続	修 学	技能習得	修 業	就職支度
件 数	12	10	0	0	3	0	0	0
金額 (千円)	4,350	3,365	0	0	955	0	0	0

(つづき)

	新 規 貸 付 決 定 (当月)						加算分 (再掲)	
	医療介護	生 活	住 宅	転 宅	就学支度	結 婚	修 学	修 業
件 数	0	0	0	1	6	0	0	0
金額 (千円)	0	0	0	260	2,150	0	0	0

(注) 新規申請件数を除き、次年度貸付分は含まない。

資料：少子社会対策部育成支援課

(4) 児童扶養手当

6-4 児童扶養手当受給状況(月末)

総数	母子世帯類型別受給者数						
	生別母子世帯		死別母子世帯	未婚の母子世帯	障害者世帯	遺棄世帯	DV保護命令世帯
	離婚世帯	その他					
82,340	63,913	66	922	9,922	455	310	47

(つづき)

父子世帯類型別受給者数							その他の世帯	異動状況	
生別父子世帯		死別父子世帯	未婚の父子世帯	障害者世帯	遺棄世帯	DV保護命令世帯		資格取得	資格喪失
離婚世帯	その他								
3,096	2	409	64	155	18	0	2,961	1,007	1,046

資料：少子社会対策部育成支援課

7 女性福祉

(1) 女性相談

7-1 女性相談センター及び婦人相談員の相談経路別受付状況

	総数	本人自身	警察関係	法務関係	女性相談センター・婦人相談所	他の婦人相談員	福祉事務所	児童相談所	他の相談機関施設	医療機関	教育関係	労働関係	縁故者・知人等	その他
女性相談センター	2,254	1,734	68	0	0	2	52	1	76	1	0	0	24	296
婦人相談員	2,219	1,606	64	8	43	46	114	17	232	26	4	1	34	24

資料：東京都女性相談センター

7-2 女性相談受付の内訳

	計	5 条 違 反	売 春 強 要	人 間 関 係											
				夫婦関係				親族関係				男女関係		職場・近隣関係	
				離婚の問題	夫等の暴力	保護命令	その他	親の暴力	(子どもを含まず)の暴力	他の親族の暴力	その他	ストーカー被害	その他	恋人・知人等の暴力	その他
電話・手紙相談(主訴)	3,290	0	0	189	513	6	117	43	41	13	335	7	82	21	351
電話・手紙相談(主訴以外の相談)	894	3	0	85	81	2	36	16	5	0	93	4	8	2	12
来所・出張・巡回相談(主訴)	1,268	1	1	171	307	6	13	37	26	11	40	4	8	13	9
来所・出張・巡回相談(主訴以外の相談)	1,179	3	0	119	95	7	25	10	5	8	69	5	11	1	6

(つづき)

	経 済 関 係	医 療 健 康 関 係	(住 居 相 談 ・ 立 ち 退 き 等) 関 係	職 業 関 係	施 設 入 所	人 身 取 引 被 害 関 係	そ の 他
電話・手紙相談(主訴)	133	566	91	74	50	0	658
電話・手紙相談(主訴以外の相談)	87	162	67	43	46	0	142
来所・出張・巡回相談(主訴)	160	128	88	36	69	3	137
来所・出張・巡回相談(主訴以外の相談)	161	208	132	78	77	0	159

資料：東京都女性相談センター

7-3 女性相談センター及び婦人相談員の相談対応状況（月中）

	対応済実人員															未対応人員 (月末)		
	総数	女 福 資 の 貸 付	性 社 金 の 入 所	婦 保 施 に 入 所	人 護 設 所	就 ・ 職 自 ・ 営	結 婚	帰 宅	帰 郷	福 社 事 務 所 へ 移 送	女 性 相 談 セ ン タ ー (員) へ 移 送	他 府 県 の 女 性 相 談 セ ン タ ー (員) へ 移 送	そ の 他 の 機 関 ・ 施 設 へ 移 送	助 言 指 導	住 宅 入 居	無 断 所	そ の 他	一 時 保 護
女性相談センター	2,259	・	8	0	0	0	11	15	15	0	0	46	1,448	4	0	712	27	0
婦人相談員	2,219	3	・	2	1	22	13	49	25	2	129	1,687	27	3	256	・	0	

資料：東京都女性相談センター

(2) 婦人保護施設

7-4 婦人保護施設の状況（月末）

	施設数	定員	在籍人員	入所人員	退所人員
総数	5 (1)	230 (100)	114	11	11
公立	0	0	0	0	0
私立	5 (1)	230 (100)	114	11	11

(注) 都が委託できる都外施設数・定員を（ ）内に別掲。人員は都外委託分を含む。

資料：東京都女性相談センター

8. 障害者福祉

(1) 障害者の手帳

8-1 障害者の手帳

ア. 身体障害者手帳交付台帳登載状況（月末）

	障害別登載数												新 規 交付数	転入数	転出・ 返還数
	総数	視覚	聴覚・ 平衡 機能	音声・ 言語・ そしゃ く機能	肢 体 不自由	内部障害									
						心 臓 機 能	じん臓 機 能	呼吸器 機 能	膀胱直 腸機能	小 腸 機 能	免 疫 機 能	肝 臓 機 能			
総数	467,435 (15,491)	37,888 (1,049)	45,892 (1,594)	7,164 (174)	243,828 (7,694)	62,195 (2,373)	33,483 (1,387)	7,655 (257)	20,173 (805)	776 (21)	7,634 (108)	747 (29)	1,725 (72)	222 (14)	1,631 (105)
18歳 未満	23,733 (382)	2,031 (21)	4,806 (51)	393 (2)	14,304 (246)	1,436 (43)	144 (3)	204 (5)	208 (4)	45 (1)	0 (0)	162 (6)	62 (3)	5 (0)	14 (0)
18歳 以上	443,702 (15,109)	35,857 (1,028)	41,086 (1,543)	6,771 (172)	229,524 (7,448)	60,759 (2,330)	33,339 (1,384)	7,451 (252)	19,965 (801)	731 (20)	7,634 (108)	585 (23)	1,663 (69)	217 (14)	1,617 (105)

(注) 平成27年4月1日付八王子市の中核市移行に伴い、身体障害者手帳交付事務が八王子市に移管されたため、八王子市分は()内に別掲している。

資料：東京都心身障害者福祉センター（下段()内を除く。）
障害者施策推進部精神保健医療課（下段()内）

イ. 知的障害者「愛の手帳」の交付状況（月末）

	障 害 程 度 別 交 付 数					新規交付数	返還数
	総 数	1 度 (最重度)	2 度 (重 度)	3 度 (中 度)	4 度 (軽 度)		
総 数	85,038	3,052	20,575	21,186	40,225	324	37
0～6歳 (就学前)	2,032	60	346	627	999	106	0
6～17歳	13,448	218	1,788	3,409	8,033	141	4
18歳以上	69,558	2,774	18,441	17,150	31,193	77	33

資料：東京都心身障害者福祉センター

ウ. 精神障害者保健福祉手帳本月交付件数及び本月末所持者数

区分	本月交付件数	本月末所持者数
総 数	4,345	99,316
等級1	232	6,048
等級2	2,097	50,843
等級3	2,016	42,425

資料：中部総合精神保健福祉センター

8-2 知的障害者「愛の手帳」・精神障害者保健福祉手帳 交付状況

平成25年3月を以て、8-1に集約したため削除

(2) 障害者の相談・援護

8-3 心身障害者福祉センターの相談・判定状況

ア. 取扱実人員

	総 数	身 体 障 害	知 的 障 害
総 数	1,666	1,254	412

イ. 相談延件数

	総 数	手 帳	医療保健	補装具	職 業	施 設	生 活	教 育	その他
総 数	857	111	133	394	23	19	140	1	36
身体障害	710	3	132	394	22	0	128	0	31
知的障害	147	108	1	0	1	19	12	1	5

ウ. 判定件数及びその他の件数

	判 定					判定書 (意見書)等 交付件数
	総 数	医学的 判 定	心理学的 判 定	職能的 判 定	その他の 判 定	
総 数	1,091	826	238	9	18	811
身体障害	586	560	0	8	18	372
知的障害	505	266	238	1	0	439

資料：東京都心身障害者福祉センター

8-4 福祉事務所の身体障害者更生援護の状況

	相 談 実人員	相 談 内 容											
		総数	身 体 障 害 者手帳	自立支援 医療(更 生医療)	補装具	職 業	在 宅	施 設	医 保 療 健	生 活	無料乗車券等 件 数		その他
											都営	民営バス	
総 数	41,121	50,464	9,995	1,209	16,046	357	5,682	701	1,629	3,073	3,619	711	7,442
視 覚 障 害	2,448	3,055	716	3	462	45	601	48	125	324	273	61	397
聴覚・平衡機能 障害	2,997	3,817	939	11	1,043	54	228	39	154	265	357	41	686
音 声・言 語・そ しゃく機能障害	469	575	196	8	64	5	93	7	32	62	51	0	57
肢 体 不 自 由	14,060	17,620	4,355	75	3,161	176	3,415	544	671	1,214	1,531	209	2,269
内 部 障 害	21,147	25,397	3,789	1,112	11,316	77	1,345	63	647	1,208	1,407	400	4,033
他(手帳なし,18 歳未満)(別掲)	3,853	4,927	1,121	35	1,392	39	735	175	80	260	368	46	676

資料：障害者施策推進部施設サービス支援課

8-5 知的障害者相談状況

相談実人員	相 談 延 件 数									
	総 数	施 設	職親委託	職 業	医療保健	生 活	教 育	居 宅	愛の手帳	その他
8,566	12,087	1,562	5	409	346	1,482	345	2,550	1,148	4,240

資料：障害者施策推進部施設サービス支援課

(3) 障害者医療

8-6 心身障害者医療助成費対象者数

	総 計			
	国 保	社 保	後期高齢	計
総 計	57,274	32,151	15,247	104,672
区 部	37,848	21,434	10,168	69,450
市 部	18,799	10,506	4,933	34,238
郡 部	436	179	95	710
島 部	191	32	51	274

資料：保健政策部医療助成課

(4) 障害者（児）の施設

8-7 障害者の入所等待機状況（月末）

		月末現在の待機数（待機者の現在の状況別）		
		入所施設等へ 入所中	在宅	
待機先施設等種別	障害者支援施設	合計	345	803
		身体障害者	93	229
		知的障害者	250	570
		精神障害者	2	4
	療養介護	27	297	

(注) 重複障害の場合は、主たる障害種別により分類している。

資料：障害者施策推進部施設サービス支援課

8-8 身体障害者通所授産施設（旧法指定施設）の入所状況（月末）

平成24年3月末を以って、法改正のため削除

8-9 障害者の施設入所等状況

		前月末現在 人員	入所人員 (月中)	退所人員 (月中)	本月末現在 人員	
都内施設入所者	障害者支援施設	合計	4,507	6	8	4,505
		身体障害者	918	4	4	918
		知的障害者	3,521	2	4	3,519
		精神障害者	5	0	0	5
		旧知的障害児施設等継続入所者	63	0	0	63
	療養介護	1,026	7	1	1,032	
都外施設入所者	障害者支援施設	合計	4,573	14	14	4,573
		身体障害者	670	4	4	670
		知的障害者	3,868	10	10	3,868
		精神障害者	7	0	0	7
		旧知的障害児施設等継続入所者	28	0	0	28
	療養介護	237	1	1	237	
合計	障害者支援施設	合計	9,080	20	22	9,078
		身体障害者	1,588	8	8	1,588
		知的障害者	7,389	12	14	7,387
		精神障害者	12	0	0	12
		旧知的障害児施設等継続入所者	91	0	0	91
	療養介護	1,263	8	2	1,269	

(注) 1 重複障害の場合は、主たる障害種別により分類している。

2 「旧知的障害児施設等継続入所者」は、旧知的障害児施設等に入所していた者（18歳以上の者に限る。）であって、障害者の日常生活及び社会生活を総合的に支援するための法律に基づく障害者支援施設等の指定を受けた当該旧施設に引き続き入所している者を計上している。

3 「旧知的障害児施設等継続入所者」の「入所人員（月中）」は、旧知的障害児施設等に入所していた者が18歳に達した後、新たに本月中に、障害者の日常生活及び社会生活を総合的に支援するための法律に基づく障害者支援施設等の指定を受けた当該旧施設に引き続き入所することとなった者を計上している。

資料：障害者施策推進部施設サービス支援課

8-10 障害児施設の入所状況（月初）

その1 福祉型障害児入所施設

	合計			旧知的障害児施設			旧第2種自閉症児施設			旧盲児施設		
	施設数	定員	入所人員	施設数	定員	入所人員	施設数	定員	入所人員	施設数	定員	入所人員
総数	25	881	458	21	793	435	1	45	14	1	2	0
	(17)	(381)	(145)	(14)	(323)	(129)	(1)	(45)	(14)	(1)	(2)	(0)
公立	4	376	198	4	376	198	0	0	0	0	0	0
	(2)	(60)	(26)	(2)	(60)	(26)	(0)	(0)	(0)	(0)	(0)	(0)
私立	21	505	260	17	417	237	1	45	14	1	2	0
	(15)	(321)	(119)	(12)	(263)	(103)	(1)	(45)	(14)	(1)	(2)	(0)

(つづき)

	旧ろうあ児施設			旧肢体不自由児療護施設		
	施設数	定員	入所人員	施設数	定員	入所人員
総数	1	30	7	1	11	2
	(0)	(0)	(0)	(1)	(11)	(2)
公立	0	0	0	0	0	0
	(0)	(0)	(0)	(0)	(0)	(0)
私立	1	30	7	1	11	2
	(0)	(0)	(0)	(1)	(11)	(2)

その2 医療型障害児入所施設

	合計			旧第1種自閉症児施設			旧肢体不自由児施設			旧重症心身障害児施設		
	施設数	定員	入所人員	施設数	定員	入所人員	施設数	定員	入所人員	施設数	定員	入所人員
総数	35	1,466	166	1	25	0	11	199	91	23	1,242	75
	(22)	(135)	(40)	(0)	(0)	(0)	(8)	(13)	(13)	(14)	(122)	(27)
公立	10	510	36	1	25	0	4	33	15	5	452	21
	(4)	(5)	(4)	(0)	(0)	(0)	(3)	(3)	(4)	(1)	(2)	(0)
私立	25	956	130	0	0	0	7	166	76	18	790	54
	(18)	(130)	(36)	(0)	(0)	(0)	(5)	(10)	(9)	(13)	(120)	(27)

(注) 1 都外施設数、協定定員及び入所人員を（ ）内に再掲。 指定医療機関を除く。

入所人員は利用契約及び措置人員からなり、都外施設を含む。

2 18歳以上（引き続き支援を受けなければ福祉を損なうおそれがあると認められる場合を除く。）の継続入所者は含まない。

資料：障害者施策推進部施設サービス支援課

(5) 特別児童扶養手当・特別障害者手当・障害児福祉手当等

8-1-1 特別児童扶養手当受給者及び対象児童の状況（月末）

受給者数	対象児童数								
	総数	身体障害				精神障害			
		外部障害		内部障害		知的障害のみ		知的障害及び知的障害以外の精神障害	
		1級	2級	1級	2級	1級	2級	1級	2級
11,251	11,634	3,075	506	418	1,099	2,769	1,985	273	334

(つづき)

対象児童数				資格取得児童数	資格喪失児童数
精神障害		重複障害			
知的障害以外の精神障害のみ					
1級	2級	1級	2級		
136	764	275	0	155	129

資料：東京都心身障害者福祉センター

8-1-2 特別障害者手当・障害児福祉手当等の受給状況

障害児福祉手当			特別障害者手当			福祉手当 (経過措置分)
受給者数	異動状況		受給者数	異動状況		受給者数
	資格取得	資格喪失		資格取得	資格喪失	
4,330	62	52	12,801	115	91	347

資料：東京都心身障害者福祉センター

8-1-3 重度心身障害者（児）手当受給状況（月中）

総数	受給者数										異動状況	
	年齢別			障害別							資格取得	資格喪失
	20歳未満	20～65歳未満	65歳以上	知的障害	重複障害					身体障害		
					視覚	聴覚	肢体	内部	その他			
9,740	1,559	7,743	438	5,935	88	81	1,195	48	38	2,355	46	32

資料：東京都心身障害者福祉センター

(6) 心身障害者扶養年金

8-1-4 心身障害者扶養年金加入・給付状況（月末）

年金加入状況					年金給付状況										
障害者数					新規加入	脱退	受給者数	新規給付	受給権消滅	支給一時差止	支給停止	差解除	停止解除	一時金給付	
総数	知的障害	身体障害	精神病	その他										弔慰金	葬祭料
18,609	11,422	5,067	969	1,151	0	0	8,325	0	18	27	0	32	0	0	17

資料：障害者施策推進部計画課

衛生行政統計 編

(平成 28 年 12 月分)

a. 保健医療情報センター取扱い実績

(単位：件数)

総 数	保健医療 福祉相談 (b)	夜間休日 案 内	夜間休日 連絡通報 受理業務 (c)	聴覚障害 者 F A X サービス	音声自動 応答によ る医療機 関 案 内	精神科救急 医療情報 センター (d)	外国語対応相談	
							医療情報 サービス	救急通訳 サービス
15,844	4,365	7,144	487	(1)	2,057	1,042	701	48

注 () 内は、再掲です。

b. 保健医療福祉相談内容

(単位：件数)

総 数	医療機関 案 内	医 療 費 生 活 費	制度案内	病 気 の 不 安	施設案内	医療機関 苦 情	都 政	そ の 他
5,103	3,506	8	41	1,016	41	11	27	453

注 1 件の相談で、複数の相談内容がある場合は、それぞれ該当の相談に計上してあります。

c. 夜間休日連絡通報受理業務内容

(単位：件数)

総 数	精 神 科 救急診療 受 理	精神保健 相 談	感 染 症 発 生 届	食 中 毒 発 生 届	動物関係 の届け・ 相 談	健康関係 の 相 談	その他
487	221	37	71	25	49	1	83

d. 精神科救急医療情報センター取扱い実績

(単位：件数)

総 数	救急医療 相 談	初期救急	二次救急	身 体 合 併 症
1,042	977	13	51	1

e. インターネットアクセス件数

(単位：件数)

総 数	ホームペ ジアクセス 件 数	携帯サイト ア ク セ ス 件 数
313,263	309,223	4,040

資料：医療政策部医療政策課 (a. b. c. e)、障害者施策推進部精神保健医療課 (d)

(平成 28 年 12 月分)

種 類	総 数	(内 訳)			(参 考) 却下・取下げ
		新規承認	継続承認	再交付	
小児慢性特定疾病	601	106	393	102	10
悪性新生物	78	17	49	12	-
慢性腎疾患	38	7	22	9	2
慢性呼吸器疾患	24	5	13	6	-
慢性心疾患	132	18	92	22	3
内分泌疾患	123	24	87	12	4
膠原病	13	4	9	-	-
糖尿病	38	3	28	7	-
先天性代謝異常	17	-	10	7	-
血液疾患	10	1	8	1	-
神経・筋疾患	67	14	43	10	1
慢性消化器疾患	40	6	23	11	-
免疫疾患	5	-	5	-	-
染色体・遺伝子症候群	14	7	3	4	-
皮膚疾患	2	-	1	1	-
妊娠高血圧症候群等	-	-	-	-	-
療育給付	-	-	-	-	-

- 注 1. 小児慢性特定疾病は、特別区及び市町村分である。
 2. 妊娠高血圧症候群等及び療育給付は、市町村分である。
 3. 却下・取下げは申請に対するものである。
 4. 平成 19 年 4 月統計データから妊娠中毒症の事業名が妊娠高血圧症候群等に変更された。
 5. 養育医療及び育成医療は、平成 25 年 4 月 1 日から市町村に移管した。
 6. 平成 27 年 1 月 1 日から制度改正により、「免疫疾患」「染色体・遺伝子症候群」「皮膚疾患」が医療費助成の対象となった。
 7. 平成 27 年 1 月 1 日の制度改正から「小児慢性疾患」が「小児慢性特定疾病」に名称変更になった。

資料：少子社会対策部家庭支援課

3 自立支援医療費（精神通院）

（平成 28 年 12 月分）

区分	総数	被用者保険		国民健康保険			後期高齢者 医療制度	生活 保護法	その他
		本人	家族	一般	退職本人	退職家族			
申請	17,404	3,509	2,461	6,456	60	41	490	4,387	-
合格	17,404	3,509	2,461	6,456	60	41	490	4,387	-
承認	17,404	3,509	2,461	6,456	60	41	490	4,387	-

資料：中部総合精神保健福祉センター

4 精神保健福祉センター実績

（中部総合精神保健福祉センター：中部
多摩総合精神保健福祉センター：多摩
精神保健福祉センター：下谷

（平成 28 年 12 月分）

a 関係機関に対する

技術指導・援助活動件数（単位：件数）

区分	総数	内 訳			
		来所	出張	電話・ 文書	
総数	799	17	263	519	
中部	保健所	52	1	10	41
	区市町村	38	-	8	30
	その他	192	7	33	152
多摩	保健所	120	3	74	43
	区市町村	71	-	24	47
	その他	92	1	34	57
下谷	保健所	134	4	47	83
	区市町村	15	-	1	14
	その他	85	1	32	52

b 高齢者精神保健医療相談

（単位：件数）

区分	技術援助（a 表の再掲）			個別援助		
	来所	出張	電話・ 文書	来所	訪問	電話・ 文書
総数	-	31	147	-	12	2
中部	-	10	81	-	4	2
多摩	-	11	35	-	5	-
下谷	-	10	31	-	3	-

c 協力組織育成件数

（単位：件数）

区分	総数	来所	出張	電話・ 文書	
					総数
中部	障害者サービス事業所等	4	1	1	2
	協力事業所	-	-	-	-
	地域組織等	8	1	-	7
多摩	障害者サービス事業所等	11	-	3	8
	協力事業所	-	-	-	-
	地域組織等	24	-	7	17
下谷	障害者サービス事業所等	5	-	4	1
	協力事業所	-	-	-	-
	地域組織等	24	1	18	5

d 広報普及件数

（単位：件数）

区分	総数	パネル	見学 案内	講演 会	情報提供			
					総数	資料 配布	その他	
総数	件数	15	-	13	2	609	534	75
	実人員 貸出数	318	-	188	130			
中部	件数	3	-	3	-	81	6	75
	実人員 貸出数	45	-	45	-			
多摩	件数	4	-	4	-	526	526	-
	実人員 貸出数	130	-	130	-			
下谷	件数	8	-	6	2	2	2	-
	実人員 貸出数	143	-	13	130			

注 1. 23 年度まで「c 協力組織育成件数」の「その他」に含めていた地域生活支援センターの実績は、24 年度から「障害者サービス事業所等」に計上します。
2. 制度改正により 24 年度から「共同作業所」に代わり、「障害者サービス事業所」という呼称を用います。

e 精神保健福祉相談

(単位：件数)

区 分	総 数	個 別 相 談			心の電話相談	グループワーク	
		電話・文書	面 接	訪 問			
総 数	2,425	182	179	13	2,010	41	
中 部	アルコール	58	16	13	-	27	2
	薬物	32	13	11	-	3	5
	思春期	56	18	17	-	21	-
	高齢者	3	-	-	-	3	-
その他精神一般	651	-	1	-	650	-	
多 摩	アルコール	76	19	21	1	27	8
	薬物	51	19	14	1	9	8
	思春期	68	13	29	-	21	5
	高齢者	23	-	-	-	23	-
その他精神一般	698	11	9	5	673	-	
下 谷	アルコール	51	12	4	-	32	3
	薬物	25	6	4	-	8	7
	思春期	71	13	42	-	13	3
	高齢者	7	-	-	-	7	-
その他精神一般	555	42	14	6	493	-	

f 通所訓練（精神科デイケア）利用者状況

(単位：人／回)

区 分		在籍状況（実）				利用状況（延）				延利用者総数	訓練日数	一日当たり利用者数	通所訓練部門での相談		
		前月末現在数	本月入所者数	本月退所者数	本月末現在数	プログラム利用者数	試験参加者数	就労援助利用者数	その他利用者数				電話・文書	面接	訪問
総 数		153	12	9	156	1,400	122	2	60	1,584	82	93	412	805	15
中 部	作業訓練	32	7	3	36	554	99	-	13	666	19	35	95	228	-
	デイ・ケア	22	3	-	25	261	16	-	8	285	19	15	120	368	12
多 摩	作業訓練	45	-	2	43	244	-	2	11	257	15	17	98	67	3
	デイ・ケア	37	1	2	36	207	-	-	15	222	15	15	64	77	-
下 谷	作業訓練	-	-	-	-	-	-	-	-	-	-	-	-	-	-
	デイ・ケア	17	1	2	16	134	7	-	13	154	14	11	35	65	-

g-1 アウトリーチ（地域支援科利用状況・利用者）（単位：人）

区 分	支援対象者数				個別相談援助			
	人 数				電話・文書	面 接	訪 問	
	前月末現在数	開本者数	終了者数	支援対象者数				
総 数	53	5	7	51	58	987	1,828	295
中 部	15	2	-	17	17	306	1,789	41
多 摩	17	1	5	13	18	242	37	102
下 谷	21	2	2	21	23	439	2	152

g-2 宿泊事業（地域支援科利用状況・利用者）（単位：人／日）

区 分	在籍状況				延利用者数	利用日数	一日当たり利用者数
	人 数						
	前月末現在数	本月入所者数	本月退所者数	本月末現在数			
総 数	3	18	12	9	195	62	6
中 部	短期宿泊	2	5	2	5	31	4
	一時入所	1	13	10	4	31	3
多 摩	短期宿泊	-	-	-	-	-	-
	一時入所	-	-	-	-	-	-

h 研修実施状況

(単位：人／回)

区分	回 数	実人数	延人数
総数	9	931	982
中部	4	558	609
多摩	5	373	373
下谷	-	-	-

i 教育（学生・関係職員実習）

(単位：人／回)

区分	回 数	日 数	実人数	延人数
総数	-	-	-	-
中部	-	-	-	-
多摩	-	-	-	-
下谷	-	-	-	-

- 注 1. 24年度から「e 精神保健福祉相談」にグループワークの項目を追加しました。
 2. 「e 精神保健福祉相談」のグループワークにおける多摩については、アルコールと薬物をひとつのグループとして実施しています。
 3. 中部・多摩のホステル廃止に伴い、23年度から「g 入所訓練（病室、生活訓練施設）利用者状況」の記載を廃止し、「g 地域支援科利用状況」を新たに設けました。
 4. 24年度から「i 教育」の項目を追加しました。
 5. 25年度から「g-1」の項目に個別相談援助の項目を追加しました。

資料：障害者施策推進部精神保健医療課

難病医療費等助成対象者（2-1）（国の対象疾病分）

（平成28年12月分）

疾病名	11月 末		認 定		資格喪失		12月 末		
	一般（内重症）	老人（内重症）	一般	老人	一般	老人	一般（内重症）	老人（内重症）	合計（内重症）
総 計	78,920 (14,828)	44,556 (15,077)	5,922	1,967	6,138	1,640	78,704 (14,944)	44,883 (15,187)	123,587 (30,131)
球 脊 髄 性 筋 萎 縮 症	90 (9)	40 (9)	1	2	2	1	89 (9)	41 (9)	130 (18)
筋 萎 縮 性 側 索 硬 化 症	451 (120)	408 (105)	29	25	26	13	454 (120)	420 (103)	874 (223)
脊 髄 性 筋 萎 縮 症	74 (36)	20 (6)	1	-	1	-	74 (36)	20 (6)	94 (42)
原 発 性 側 索 硬 化 症	2 (-)	3 (-)	1	1	1	1	2 (-)	3 (-)	5 (-)
進 行 性 核 上 性 麻 痺	126 (12)	819 (95)	7	47	2	31	131 (12)	835 (95)	966 (107)
パ ー キ ン ソ ン 病	2,584 (75)	8,783 (571)	142	351	95	221	2,631 (76)	8,913 (570)	11,544 (646)
大 脳 皮 質 基 底 核 変 性 症	90 (15)	289 (39)	11	13	-	1	101 (15)	301 (39)	402 (54)
ハ ン チ ン ト ン 病	63 (7)	21 (5)	4	1	4	1	63 (7)	21 (5)	84 (12)
神 経 有 棘 赤 血 球 症	4 (-)	- (-)	-	-	-	-	4 (-)	- (-)	4 (-)
シャ ー コ ー ・ マ リ ー ・ ト ウ ー ス 病	72 (11)	27 (2)	4	1	3	-	73 (11)	28 (2)	101 (13)
重 症 筋 無 力 症	1,413 (7)	841 (12)	52	22	21	12	1,444 (7)	851 (12)	2,295 (19)
先 天 性 筋 無 力 症 候 群	- (-)	- (-)	-	-	-	-	- (-)	- (-)	- (-)
多 発 性 硬 化 症 / 視 神 経 脊 髄 炎	2,073 (84)	182 (25)	92	6	220	17	1,945 (82)	171 (20)	2,116 (102)
慢 性 炎 症 性 脱 髓 鞘 性 多 発 性 神 経 炎 / 多 巣 性 運 動 ニ ュ ー ロ パ チ ー	382 (15)	190 (11)	25	7	59	11	348 (16)	186 (10)	534 (26)
封 入 体 筋 炎	2 (-)	9 (-)	-	2	-	1	2 (-)	10 (-)	12 (-)
ク ロ ウ ・ 深 瀬 症 候 群	7 (-)	3 (-)	3	2	-	2	10 (-)	3 (-)	13 (-)
多 系 統 萎 縮 症	493 (83)	508 (74)	31	31	81	54	443 (83)	485 (72)	928 (155)
脊 髄 小 脳 変 性 症 (多 形 統 萎 縮 症 を 除 く)	1,241 (134)	1,167 (149)	323	300	314	298	1,250 (134)	1,169 (151)	2,419 (285)
ラ イ ソ ソ ー ム 病	109 (11)	7 (-)	3	-	-	-	112 (11)	7 (-)	119 (11)
副 腎 白 質 ジ ス ト ロ フ ィ ー	30 (8)	2 (-)	2	-	6	-	26 (7)	2 (-)	28 (7)
ミ ト コ ン ド リ ア 病	155 (13)	26 (2)	15	-	18	2	152 (14)	24 (2)	176 (16)
も や も や 病	1,361 (45)	106 (5)	454	34	445	33	1,370 (46)	107 (5)	1,477 (51)
ブ リ オ ン 病	18 (9)	23 (8)	2	3	2	2	18 (9)	24 (8)	42 (17)
亜 急 性 硬 化 性 全 脳 炎	3 (2)	- (-)	-	-	-	-	3 (2)	- (-)	3 (2)
進 行 性 多 巣 性 白 質 脳 炎	1 (-)	- (-)	-	-	-	-	1 (-)	- (-)	1 (-)
H T L V - 1 関 連 脊 髄 症	10 (-)	12 (-)	1	2	-	2	11 (-)	12 (-)	23 (-)
特 発 性 基 底 核 石 灰 化 症	4 (-)	1 (-)	-	1	1	-	3 (-)	2 (-)	5 (-)
全 身 性 ア ミ ロ イ ド ー シ ス	122 (3)	87 (6)	3	2	3	2	122 (3)	87 (6)	209 (9)
ウ ル リ ッ ヒ 病	- (-)	- (-)	-	-	-	-	- (-)	- (-)	- (-)
遠 位 型 ミ オ パ チ ー	41 (13)	4 (-)	2	-	2	-	41 (13)	4 (-)	45 (13)
ベ ス レ ム ミ オ パ チ ー	4 (1)	- (-)	-	-	-	-	4 (1)	- (-)	4 (1)
自 己 貪 食 空 胞 性 ミ オ パ チ ー	1 (-)	- (-)	-	-	-	-	1 (-)	- (-)	1 (-)
シュワ ル ツ ・ ヤ ン ベ ル 症 候 群	- (-)	- (-)	-	-	-	-	- (-)	- (-)	- (-)
神 経 線 維 腫 症	373 (7)	58 (1)	16	-	15	-	374 (7)	58 (1)	432 (8)
天 疱 瘡	340 (4)	181 (-)	6	2	2	1	344 (4)	182 (-)	526 (4)
表 皮 水 疱 症	24 (-)	2 (-)	-	-	-	-	24 (-)	2 (-)	26 (-)
膿 疱 性 乾 癬 (汎 発 型)	113 (-)	57 (-)	2	-	1	1	114 (-)	56 (-)	170 (-)
ス テ ィ ー ヴ ズ ン ・ ジ ョ ン ソ ン 症 候 群	7 (-)	3 (-)	2	-	-	-	9 (-)	3 (-)	12 (-)
中 毒 性 表 皮 壊 死 症	1 (-)	1 (1)	-	-	-	-	1 (-)	1 (1)	2 (1)
高 安 動 脈 炎	416 (3)	144 (4)	2	3	2	3	416 (3)	144 (4)	560 (7)
巨 細 胞 性 動 脈 炎	10 (-)	35 (-)	1	3	-	1	11 (-)	37 (-)	48 (-)
結 節 性 多 発 動 脈 炎	197 (3)	150 (1)	4	-	2	1	199 (3)	149 (1)	348 (4)
顕 微 鏡 的 多 発 血 管 炎	232 (1)	617 (3)	7	21	6	13	233 (1)	625 (3)	858 (4)
多 発 血 管 炎 性 肉 芽 腫 症	159 (-)	129 (3)	7	2	3	1	163 (-)	130 (3)	293 (3)
好 酸 球 性 多 発 血 管 炎 性 肉 芽 腫 症	236 (4)	123 (4)	9	4	8	4	237 (4)	123 (4)	360 (8)
悪 性 関 節 リ ウ マ 病	286 (20)	267 (14)	5	3	3	2	288 (20)	268 (14)	556 (34)
パ ー ジ ャ ー	272 (4)	145 (2)	11	1	6	1	277 (4)	145 (2)	422 (6)
原 発 性 抗 リ ン 脂 質 抗 体 症 候 群	25 (-)	2 (-)	3	-	3	-	25 (-)	2 (-)	27 (-)
全 身 性 エ リ テ マ ト ー デ ス	5,711 (25)	803 (1)	166	23	160	17	5,717 (25)	809 (1)	6,526 (26)
皮 膚 筋 炎 / 多 発 性 筋 炎	1,489 (8)	641 (15)	55	27	156	20	1,388 (9)	648 (13)	2,036 (22)
全 身 性 強 皮 症	1,666 (6)	1,158 (7)	56	33	112	44	1,610 (6)	1,147 (5)	2,757 (11)
混 合 性 結 合 組 織 病	840 (3)	149 (-)	290	44	282	43	848 (3)	150 (-)	998 (3)
シ ョ ー グ レ ン 症 候 群	854 (-)	528 (-)	53	18	35	14	872 (-)	532 (-)	1,404 (-)
成 人 ス チ ル 病	273 (-)	66 (-)	14	1	9	2	278 (-)	65 (-)	343 (-)
再 発 性 多 発 軟 骨 炎	34 (-)	15 (-)	8	-	5	-	37 (-)	15 (-)	52 (-)
ベ ー チ ョ ッ ト 病	1,606 (21)	369 (7)	538	91	538	90	1,606 (21)	370 (7)	1,976 (28)
特 発 性 拡 張 型 心 筋 症	1,469 (64)	438 (23)	83	15	138	25	1,414 (58)	428 (22)	1,842 (80)
肥 大 型 心 筋 症	282 (21)	183 (11)	89	42	87	42	284 (21)	183 (10)	467 (31)
拘 束 型 心 筋 症	6 (1)	- (-)	3	-	3	-	6 (1)	- (-)	6 (1)
再 生 不 良 性 貧 血	550 (3)	311 (2)	8	5	4	4	554 (3)	312 (2)	866 (5)
自 己 免 疫 性 溶 血 性 貧 血	32 (-)	19 (-)	4	5	4	2	32 (-)	22 (-)	54 (-)

（平成28年12月分）

疾病名	11月 末		認 定		資格喪失		12月 末		
	一般（内重症）	老人（内重症）	一般	老人	一般	老人	一般（内重症）	老人（内重症）	合計（内重症）
発作性夜間ヘモグロビン尿症	24 (-)	9 (-)	4	-	4	1	24 (-)	8 (-)	32 (-)
特発性血小板減少性紫斑病	1,359 (1)	835 (1)	37	24	18	17	1,378 (1)	842 (1)	2,220 (2)
血栓性血小板減少性紫斑病	9 (-)	1 (-)	-	1	1	-	8 (-)	2 (-)	10 (-)
原発性免疫不全症候群	208 (7)	5 (-)	16	-	7	-	217 (7)	5 (-)	222 (7)
I g A 腎 症	468 (-)	23 (-)	49	2	37	3	480 (-)	22 (-)	502 (-)
多発性嚢胞腎	878 (13)	191 (4)	67	5	41	4	904 (13)	192 (4)	1,096 (17)
黄色靱帯骨化症	185 (3)	181 (4)	15	11	9	4	191 (3)	188 (4)	379 (7)
後縦靱帯骨化症	1,181 (49)	1,514 (81)	66	55	36	33	1,211 (50)	1,536 (81)	2,747 (131)
広範脊柱管狭窄症	163 (11)	356 (18)	13	24	31	58	145 (8)	322 (17)	467 (25)
特発性大腿骨頭壊死症	1,033 (1)	216 (2)	311	58	305	58	1,039 (1)	216 (2)	1,255 (3)
下垂体性ADH分泌異常症	398 (3)	47 (1)	8	-	3	1	403 (3)	46 (1)	449 (4)
下垂体性TSH分泌亢進症	17 (-)	1 (-)	1	-	2	-	16 (-)	1 (-)	17 (-)
下垂体性PRL分泌亢進症	239 (-)	7 (-)	9	-	3	-	245 (-)	7 (-)	252 (-)
クッシング病	69 (-)	8 (-)	2	1	-	1	71 (-)	8 (-)	79 (-)
下垂体性ゴナドトロピン分泌亢進症	4 (-)	- (-)	-	-	1	-	3 (-)	- (-)	3 (-)
下垂体性成長ホルモン分泌亢進症	296 (-)	88 (-)	19	4	38	2	277 (-)	90 (-)	367 (-)
下垂体前葉機能低下症	788 (1)	200 (-)	243	48	229	48	802 (1)	200 (-)	1,002 (1)
家族性高コレステロール血症 （ホモ接合体）	9 (-)	1 (-)	-	-	-	-	9 (-)	1 (-)	10 (-)
甲状腺ホルモン不応症	3 (-)	- (-)	-	-	-	-	3 (-)	- (-)	3 (-)
先天性副腎皮質酸欠損症	44 (-)	- (-)	7	-	5	-	46 (-)	- (-)	46 (-)
先天性副腎低形成症	1 (-)	- (-)	-	-	-	-	1 (-)	- (-)	1 (-)
アジソン病	12 (-)	1 (-)	3	-	1	-	14 (-)	1 (-)	15 (-)
サルコイドーシス	1,134 (9)	685 (13)	26	5	14	7	1,146 (9)	683 (13)	1,829 (22)
特発性間質性肺炎	275 (3)	677 (10)	27	64	20	39	282 (3)	702 (10)	984 (13)
肺動脈性肺高血圧症	204 (15)	62 (1)	10	3	5	3	209 (17)	62 (1)	271 (18)
肺静脈閉塞症/肺毛細血管腫症	2 (-)	- (-)	-	-	-	-	2 (-)	- (-)	2 (-)
慢性血栓塞栓性肺高血圧症	155 (5)	170 (2)	12	7	17	7	150 (6)	170 (4)	320 (10)
リンパ管筋腫症	101 (1)	- (-)	34	1	31	1	104 (1)	- (-)	104 (1)
網膜色素変性症	1,504 (141)	1,010 (131)	188	80	241	90	1,451 (130)	1,000 (128)	2,451 (258)
バッド・キアリ症候群	27 (1)	3 (-)	-	-	-	-	27 (1)	3 (-)	30 (1)
特発性門脈圧亢進症	41 (1)	22 (-)	3	-	3	-	41 (1)	22 (-)	63 (1)
原発性胆汁性肝硬変	1,162 (1)	995 (2)	30	9	21	10	1,171 (1)	994 (2)	2,165 (3)
原発性硬化性胆管炎	56 (1)	10 (-)	1	-	1	-	56 (1)	10 (-)	66 (1)
自己免疫性肝管炎	413 (1)	312 (-)	22	6	14	6	421 (1)	312 (-)	733 (1)
クローン病	3,735 (15)	158 (1)	106	1	58	-	3,783 (15)	159 (1)	3,942 (16)
潰瘍性大腸炎	15,918 (6)	1,740 (-)	1,512	68	1,854	61	15,576 (6)	1,747 (-)	17,323 (6)
好酸球性消化管疾患	27 (-)	6 (-)	1	-	2	1	26 (-)	5 (-)	31 (-)
慢性特発性偽性腸閉塞症	8 (-)	- (-)	2	-	2	-	8 (-)	- (-)	8 (-)
巨大膀胱短小結腸腸管蠕動不全症	- (-)	- (-)	-	-	-	-	- (-)	- (-)	- (-)
腸管神経節細胞減少症	2 (-)	- (-)	-	-	-	-	2 (-)	- (-)	2 (-)
ルビシユタイン・テレビ症候群	- (-)	- (-)	-	-	-	-	- (-)	- (-)	- (-)
C F C 症候群	1 (-)	- (-)	-	-	-	-	1 (-)	- (-)	1 (-)
コステロ症候群	- (-)	- (-)	-	-	-	-	- (-)	- (-)	- (-)
チャージ症候群	5 (-)	- (-)	1	-	1	-	5 (-)	- (-)	5 (-)
クリオピリン関連周期熱症候群	7 (1)	- (-)	1	-	-	-	8 (1)	- (-)	8 (1)
全身型若年性特発性関節炎	4 (-)	- (-)	-	-	-	-	4 (-)	- (-)	4 (-)
TNF受容体関連周期性症候群	3 (-)	- (-)	-	-	-	-	3 (-)	- (-)	3 (-)
非典型溶血性尿毒症症候群	4 (-)	2 (-)	1	1	1	1	4 (-)	2 (-)	6 (-)
ブラウ症候群	- (-)	- (-)	-	-	-	-	- (-)	- (-)	- (-)
先天性ミオパチー	57 (16)	1 (-)	3	-	2	-	58 (16)	1 (-)	59 (16)
マリネスコ・シェーグレン症候群	- (-)	- (-)	-	-	-	-	- (-)	- (-)	- (-)
筋ジストロフィー	506 (144)	64 (16)	18	3	7	1	517 (144)	66 (17)	583 (161)
非ジストロフィー性ミオトニー症候群	4 (-)	- (-)	-	-	-	-	4 (-)	- (-)	4 (-)
遺伝性周期性四肢麻痺	3 (-)	- (-)	-	-	-	-	3 (-)	- (-)	3 (-)
アトピー性脊髄炎	3 (-)	- (-)	-	-	-	-	3 (-)	- (-)	3 (-)
脊髄空洞症	65 (13)	32 (7)	1	1	-	2	66 (13)	31 (7)	97 (20)
脊髄腫瘍	2 (-)	- (-)	-	-	-	-	2 (-)	- (-)	2 (-)
アイザックス症候群	5 (-)	- (-)	2	-	-	-	7 (-)	- (-)	7 (-)
遺伝性ジストニア	7 (-)	- (-)	-	-	-	-	7 (-)	- (-)	7 (-)
神経フェリチン症	- (-)	- (-)	-	-	-	-	- (-)	- (-)	- (-)
脳表ヘモジデリン沈着症	3 (-)	3 (-)	-	-	-	-	3 (-)	3 (-)	6 (-)

難病医療費等助成対象者（2-1）（国の対象疾病分）（つづき）

（平成28年12月分）

疾病名	11月 末		認 定		資格喪失		12月 末		
	一般（内重症）	老人（内重症）	一般	老人	一般	老人	一般（内重症）	老人（内重症）	合計（内重症）
禿頭と変形性脊椎症を伴う常染色体劣性白質脳症	- (-)	- (-)	-	-	-	-	- (-)	- (-)	- (-)
皮質下梗塞と白質脳症を伴う常染色体優性脳動脈症	- (-)	- (-)	-	-	-	-	- (-)	- (-)	- (-)
神経軸索スフェロイド形成を伴う遺伝性びまん性白質脳症	- (-)	1 (-)	-	-	-	-	- (-)	1 (-)	1 (-)
ペリリー症候群	- (-)	- (-)	-	-	-	-	- (-)	- (-)	- (-)
前頭側頭葉変性症	36 (-)	11 (-)	6	2	3	-	39 (-)	13 (-)	52 (-)
ビッカースタッフ脳幹脳炎	5 (-)	3 (-)	1	-	-	-	6 (-)	3 (-)	9 (-)
痙攣重積型（二相性）急性脳症	2 (-)	- (-)	-	-	-	-	2 (-)	- (-)	2 (-)
先天性無痛無汗症	4 (3)	- (-)	1	-	-	-	5 (4)	- (-)	5 (4)
アレキサンダー病	- (-)	- (-)	-	-	-	-	- (-)	- (-)	- (-)
先天性核上性球麻痺	- (-)	- (-)	-	-	-	-	- (-)	- (-)	- (-)
メビウス症候群	3 (1)	- (-)	1	-	-	-	4 (1)	- (-)	4 (1)
中隔視神経形成異常症/ドモルシア症候群	1 (-)	- (-)	1	-	-	-	2 (-)	- (-)	2 (-)
アイカルディ症候群	- (-)	- (-)	-	-	-	-	- (-)	- (-)	- (-)
片側巨脳症	- (-)	- (-)	-	-	-	-	- (-)	- (-)	- (-)
限局性皮質異形成	2 (-)	- (-)	1	-	1	-	2 (-)	- (-)	2 (-)
神経細胞移動異常症	2 (-)	- (-)	1	-	1	-	2 (-)	- (-)	2 (-)
先天性大脳白質形成不全症	2 (-)	- (-)	-	-	-	-	2 (-)	- (-)	2 (-)
ドラベ症候群	3 (-)	- (-)	-	-	1	-	2 (-)	- (-)	2 (-)
海馬硬化を伴う内側側頭葉てんかん	2 (-)	- (-)	-	-	-	-	2 (-)	- (-)	2 (-)
ミオクロニー欠伸てんかん	- (-)	- (-)	-	-	-	-	- (-)	- (-)	- (-)
ミオクロニー脱力発作を伴うてんかん	1 (-)	- (-)	-	-	-	-	1 (-)	- (-)	1 (-)
レノックス・ガストー症候群	8 (-)	- (-)	-	-	1	-	7 (-)	- (-)	7 (-)
ウエスト症候群	1 (-)	- (-)	-	-	-	-	1 (-)	- (-)	1 (-)
大田原症候群	1 (-)	- (-)	-	-	-	-	1 (-)	- (-)	1 (-)
早期ミオクロニー脳症	- (-)	- (-)	-	-	-	-	- (-)	- (-)	- (-)
遊走性焦点発作を伴う乳児てんかん	- (-)	- (-)	-	-	-	-	- (-)	- (-)	- (-)
片側痙攣・片麻痺・てんかん症候群	- (-)	- (-)	-	-	-	-	- (-)	- (-)	- (-)
環状20番染色体症候群	1 (-)	- (-)	-	-	-	-	1 (-)	- (-)	1 (-)
ラスムッセン脳炎	- (-)	- (-)	-	-	-	-	- (-)	- (-)	- (-)
P C D H 19 関連症候群	- (-)	- (-)	-	-	-	-	- (-)	- (-)	- (-)
難治頻回部分発作重積型急性脳炎	- (-)	- (-)	-	-	-	-	- (-)	- (-)	- (-)
徐波睡眠期持続性棘徐波を示すてんかん性脳症	- (-)	- (-)	-	-	-	-	- (-)	- (-)	- (-)
ランドウ・クレフナー症候群	- (-)	- (-)	-	-	-	-	- (-)	- (-)	- (-)
レット症候群	- (-)	- (-)	-	-	-	-	- (-)	- (-)	- (-)
ステージ・ウェーバー症候群	4 (-)	- (-)	1	-	-	-	5 (-)	- (-)	5 (-)
結節性硬化症	62 (2)	3 (-)	5	-	3	-	64 (2)	3 (-)	67 (2)
色素性乾皮症	2 (-)	- (-)	1	-	1	-	2 (-)	- (-)	2 (-)
先天性魚鱗癬	3 (-)	- (-)	2	-	2	-	3 (-)	- (-)	3 (-)
家族性良性慢性天疱瘡	- (-)	- (-)	-	-	-	-	- (-)	- (-)	- (-)
類天疱瘡（後天性表皮水疱症を含む。）	42 (-)	82 (-)	5	10	4	5	43 (-)	87 (-)	130 (-)
特発性後天性全身性無汗症	13 (-)	- (-)	1	-	1	-	13 (-)	- (-)	13 (-)
眼皮膚白皮症	1 (-)	- (-)	1	-	1	-	1 (-)	- (-)	1 (-)
肥厚性皮膚骨膜症	- (-)	- (-)	-	-	-	-	- (-)	- (-)	- (-)
弾性線維性仮性黄色腫	2 (-)	- (-)	-	-	-	-	2 (-)	- (-)	2 (-)
マルファン症候群	76 (-)	- (-)	7	-	6	-	77 (-)	- (-)	77 (-)
エーラス・ダンロス症候群	6 (-)	- (-)	1	-	1	-	6 (-)	- (-)	6 (-)
メンケス病	- (-)	- (-)	-	-	-	-	- (-)	- (-)	- (-)
オキシピタル・ホーン症候群	- (-)	- (-)	-	-	-	-	- (-)	- (-)	- (-)
ウィルソン病	37 (1)	- (-)	3	-	1	-	39 (1)	- (-)	39 (1)
低ホスファターゼ症	- (-)	- (-)	-	-	-	-	- (-)	- (-)	- (-)
V A T E R 症候群	3 (-)	- (-)	-	-	-	-	3 (-)	- (-)	3 (-)
那須・ハコラ病	1 (-)	- (-)	-	-	-	-	1 (-)	- (-)	1 (-)
ウィーバー症候群	- (-)	- (-)	-	-	-	-	- (-)	- (-)	- (-)
コフィン・ローリー症候群	- (-)	- (-)	-	-	-	-	- (-)	- (-)	- (-)
有馬症候群	- (-)	- (-)	-	-	-	-	- (-)	- (-)	- (-)
モワット・ウィルソン症候群	3 (-)	- (-)	-	-	-	-	3 (-)	- (-)	3 (-)
ウィリアムズ症候群	1 (-)	- (-)	1	-	-	-	2 (-)	- (-)	2 (-)
A T R - X 症候群	- (-)	- (-)	-	-	-	-	- (-)	- (-)	- (-)
クルーゾン症候群	- (-)	- (-)	-	-	-	-	- (-)	- (-)	- (-)
アペール症候群	1 (-)	- (-)	-	-	1	-	- (-)	- (-)	- (-)
ファイファー症候群	1 (-)	- (-)	-	-	-	-	1 (-)	- (-)	1 (-)

難病医療費等助成対象者（２－１）（国の対象疾病分）（つづき）

（平成28年12月分）

疾 病 名	11 月 末		認 定		資 格 喪 失		12 月 末		
	一般 (内重症)	老人 (内重症)	一般	老人	一般	老人	一般 (内重症)	老人 (内重症)	合計 (内重症)
アントレー・ピクスラー症候群	- (-)	- (-)	-	-	-	-	- (-)	- (-)	- (-)
コフィン・シリス症候群	- (-)	- (-)	-	-	-	-	- (-)	- (-)	- (-)
ロスモンド・トムソン症候群	- (-)	- (-)	-	-	-	-	- (-)	- (-)	- (-)
歌舞伎症候群	3 (-)	- (-)	-	-	-	-	3 (-)	- (-)	3 (-)
多脾症候群	1 (-)	- (-)	-	-	-	-	1 (-)	- (-)	1 (-)
無脾症候群	2 (-)	- (-)	-	-	-	-	2 (-)	- (-)	2 (-)
鰓耳腎症候群	- (-)	- (-)	-	-	-	-	- (-)	- (-)	- (-)
ウェルナー症候群	7 (-)	- (-)	1	-	1	-	7 (-)	- (-)	7 (-)
コケイン症候群	- (-)	- (-)	-	-	-	-	- (-)	- (-)	- (-)
ブラダー・ウィリ症候群	16 (-)	- (-)	1	-	1	-	16 (-)	- (-)	16 (-)
ソトラス症候群	3 (-)	- (-)	-	-	-	-	3 (-)	- (-)	3 (-)
ヌーナ症候群	4 (-)	- (-)	-	-	-	-	4 (-)	- (-)	4 (-)
ヤング・シンブソン症候群	- (-)	- (-)	-	-	-	-	- (-)	- (-)	- (-)
1 p 36 欠失症候群	1 (-)	- (-)	-	-	-	-	1 (-)	- (-)	1 (-)
4 p 欠失症候群	2 (-)	- (-)	-	-	-	-	2 (-)	- (-)	2 (-)
5 p 欠失症候群	- (-)	- (-)	-	-	-	-	- (-)	- (-)	- (-)
第14番染色体父親性ダイソミー症候群	- (-)	- (-)	-	-	-	-	- (-)	- (-)	- (-)
アンジェルマン症候群	3 (-)	- (-)	-	-	-	-	3 (-)	- (-)	3 (-)
スミス・マギニス症候群	- (-)	- (-)	-	-	-	-	- (-)	- (-)	- (-)
22q11.2 欠失症候群	2 (-)	- (-)	1	-	-	-	3 (-)	- (-)	3 (-)
エマヌエル症候群	- (-)	- (-)	-	-	-	-	- (-)	- (-)	- (-)
脆弱 X 症候群関連疾患	- (-)	- (-)	-	-	-	-	- (-)	- (-)	- (-)
脆弱 X 症候群	- (-)	- (-)	-	-	-	-	- (-)	- (-)	- (-)
総動脈幹遺残症	1 (-)	- (-)	-	-	-	-	1 (-)	- (-)	1 (-)
修正大血管転位症	6 (-)	- (-)	-	-	-	-	6 (-)	- (-)	6 (-)
完全大血管転位症	4 (-)	- (-)	-	-	-	-	4 (-)	- (-)	4 (-)
単心室症	14 (-)	- (-)	1	-	1	-	14 (-)	- (-)	14 (-)
左心低形成症候群	1 (-)	- (-)	-	-	-	-	1 (-)	- (-)	1 (-)
三尖弁閉鎖症	8 (-)	- (-)	-	-	-	-	8 (-)	- (-)	8 (-)
心室中隔欠損を伴わない肺動脈閉鎖症	- (-)	- (-)	-	-	-	-	- (-)	- (-)	- (-)
心室中隔欠損を伴う肺動脈閉鎖症	5 (-)	- (-)	1	-	2	-	4 (-)	- (-)	4 (-)
ファロー四徴症	25 (-)	- (-)	1	-	1	-	25 (-)	- (-)	25 (-)
両大血管右室起始症	3 (-)	1 (-)	-	-	-	-	3 (-)	1 (-)	4 (-)
エプスタイン病	2 (-)	- (-)	1	-	1	-	2 (-)	- (-)	2 (-)
アルポート症候群	13 (-)	- (-)	-	-	-	-	13 (-)	- (-)	13 (-)
ギャロウェイ・モワト症候群	- (-)	- (-)	-	-	-	-	- (-)	- (-)	- (-)
急速進行性糸球体腎炎	10 (-)	9 (-)	-	-	-	2	10 (-)	7 (-)	17 (-)
抗糸球体基底膜腎炎	2 (-)	3 (-)	-	1	-	-	2 (-)	4 (-)	6 (-)
一次性ネフローゼ症候群	974 (1)	257 (-)	39	12	26	10	987 (1)	259 (-)	1,246 (1)
一次性膜性増殖性糸球体腎炎	17 (-)	2 (-)	-	-	-	-	17 (-)	2 (-)	19 (-)
紫斑病性腎炎	11 (-)	1 (-)	3	-	3	-	11 (-)	1 (-)	12 (-)
先天性腎性尿崩症	3 (-)	- (-)	-	-	-	-	3 (-)	- (-)	3 (-)
間質性膀胱炎（ハンナ型）	19 (-)	10 (-)	2	-	1	-	20 (-)	10 (-)	30 (-)
オスラ一病	15 (-)	6 (-)	4	1	1	-	18 (-)	7 (-)	25 (-)
閉塞性細気管支炎	1 (-)	- (-)	-	-	-	-	1 (-)	- (-)	1 (-)
肺胞蛋白症（自己免疫性又は先天性）	7 (-)	2 (-)	1	-	-	-	8 (-)	2 (-)	10 (-)
肺胞低換気症候群	2 (-)	1 (-)	-	-	-	1	2 (-)	- (-)	2 (-)
α1-アンチトリプシン欠乏症	1 (-)	- (-)	-	-	-	-	1 (-)	- (-)	1 (-)
カーニ複合	2 (-)	- (-)	-	-	-	-	2 (-)	- (-)	2 (-)
ウォルフラム症候群	- (-)	- (-)	-	-	-	-	- (-)	- (-)	- (-)
ベルオキシソーム病 （副腎白質ジストロフィーを除く。）	- (-)	- (-)	-	-	-	-	- (-)	- (-)	- (-)
副甲状腺機能低下症	2 (-)	1 (-)	-	-	-	-	2 (-)	1 (-)	3 (-)
偽性副甲状腺機能低下症	1 (-)	- (-)	-	-	-	-	1 (-)	- (-)	1 (-)
副腎皮質刺激ホルモン不応症	- (-)	- (-)	-	-	-	-	- (-)	- (-)	- (-)
ビタミンD抵抗性くる病/骨軟化症	8 (-)	1 (-)	-	-	-	-	8 (-)	1 (-)	9 (-)
ビタミンD依存性くる病/骨軟化症	- (-)	- (-)	-	-	-	-	- (-)	- (-)	- (-)
フェニルケトン尿症	20 (-)	- (-)	-	-	-	-	20 (-)	- (-)	20 (-)
高チロシン血症1型	- (-)	- (-)	-	-	-	-	- (-)	- (-)	- (-)
高チロシン血症2型	- (-)	- (-)	-	-	-	-	- (-)	- (-)	- (-)
高チロシン血症3型	- (-)	- (-)	-	-	-	-	- (-)	- (-)	- (-)
メーブルシロップ尿症	2 (-)	- (-)	-	-	-	-	2 (-)	- (-)	2 (-)

(平成28年12月分)

疾病名	11月 末		認 定		資格喪失		12月 末		
	一般 (内重症)	老人 (内重症)	一般	老人	一般	老人	一般 (内重症)	老人 (内重症)	合計 (内重症)
プロピオン酸血症	- (-)	- (-)	-	-	-	-	- (-)	- (-)	- (-)
メチルマロン酸血症	- (-)	- (-)	-	-	-	-	- (-)	- (-)	- (-)
イソ吉草酸血症	- (-)	- (-)	-	-	-	-	- (-)	- (-)	- (-)
グルコーストランスポーター1欠損症	1 (-)	- (-)	-	-	-	-	1 (-)	- (-)	1 (-)
グルタル酸血症1型	- (-)	- (-)	-	-	-	-	- (-)	- (-)	- (-)
グルタル酸血症2型	- (-)	- (-)	-	-	-	-	- (-)	- (-)	- (-)
尿素サイクル異常症	4 (-)	- (-)	1	-	-	-	5 (-)	- (-)	5 (-)
リジン尿性蛋白不耐症	- (-)	- (-)	-	-	-	-	- (-)	- (-)	- (-)
先天性葉酸吸収不全	- (-)	- (-)	-	-	-	-	- (-)	- (-)	- (-)
ボルフィリン症	4 (-)	- (-)	1	-	-	-	5 (-)	- (-)	5 (-)
複合カルボキシラーゼ欠損症	- (-)	- (-)	-	-	-	-	- (-)	- (-)	- (-)
筋型糖原病	2 (-)	- (-)	-	-	-	-	2 (-)	- (-)	2 (-)
肝型糖原病	3 (-)	- (-)	-	-	-	-	3 (-)	- (-)	3 (-)
ガラクトース-1-リン酸ウリジルトランスフェラーゼ欠損症	- (-)	- (-)	-	-	-	-	- (-)	- (-)	- (-)
レシチンコレステロールアシルトランスフェラーゼ欠損症	- (-)	- (-)	-	-	-	-	- (-)	- (-)	- (-)
シトステロール血症	1 (-)	- (-)	-	-	-	-	1 (-)	- (-)	1 (-)
タンジール病	- (-)	- (-)	-	-	-	-	- (-)	- (-)	- (-)
原発性高カイロミクロン血症	- (-)	- (-)	-	-	-	-	- (-)	- (-)	- (-)
脳髄黄色腫症	2 (-)	- (-)	-	-	-	-	2 (-)	- (-)	2 (-)
無βリポタンパク血症	- (-)	- (-)	-	-	-	-	- (-)	- (-)	- (-)
脂肪萎縮症	1 (-)	- (-)	1	-	-	-	2 (-)	- (-)	2 (-)
家族性地中海熱	7 (-)	- (-)	1	-	-	-	8 (-)	- (-)	8 (-)
高IgD症候群	- (-)	- (-)	-	-	-	-	- (-)	- (-)	- (-)
中條・西村症候群	- (-)	- (-)	1	-	-	-	1 (-)	- (-)	1 (-)
化膿性無菌性関節炎・壊疽性膿皮症・アクネ症候群	- (-)	- (-)	-	-	-	-	- (-)	- (-)	- (-)
慢性再発性多発性骨髄炎	1 (-)	- (-)	-	-	-	-	1 (-)	- (-)	1 (-)
強直性脊椎炎	337 (3)	82 (5)	6	1	5	-	338 (3)	83 (5)	421 (8)
進行性骨化性線維異形成症	1 (-)	- (-)	-	-	-	-	1 (-)	- (-)	1 (-)
肋骨異常を伴う先天性側弯症	2 (-)	- (-)	-	-	1	-	1 (-)	- (-)	1 (-)
骨形成不全症	6 (-)	1 (-)	1	-	1	-	6 (-)	1 (-)	7 (-)
タナトフォリック骨異形成症	1 (-)	- (-)	-	-	-	-	1 (-)	- (-)	1 (-)
軟骨無形成症	9 (-)	- (-)	1	-	1	-	9 (-)	- (-)	9 (-)
リンパ管腫症/ゴーム病	4 (-)	- (-)	-	-	-	-	4 (-)	- (-)	4 (-)
巨大リンパ管奇形(頸部顔面病変)	- (-)	- (-)	-	-	-	-	- (-)	- (-)	- (-)
巨大静脈奇形(頸部口腔咽頭びまん性病変)	- (-)	- (-)	-	-	-	-	- (-)	- (-)	- (-)
巨大動脈奇形(頸部顔面又は四肢病変)	4 (-)	- (-)	1	-	1	-	4 (-)	- (-)	4 (-)
クリッペル・トレノネー・ウェーバー症候群	21 (-)	1 (-)	4	1	1	-	24 (-)	2 (-)	26 (-)
先天性赤血球形成異常性貧血	- (-)	- (-)	-	-	-	-	- (-)	- (-)	- (-)
後天性赤芽球癆	20 (-)	17 (-)	2	3	2	2	20 (-)	18 (-)	38 (-)
ダイヤモンド・ブラックファン貧血	1 (-)	- (-)	-	-	-	-	1 (-)	- (-)	1 (-)
ファンコニ貧血	- (-)	- (-)	-	-	-	-	- (-)	- (-)	- (-)
遺伝性鉄芽球性貧血	- (-)	- (-)	-	-	-	-	- (-)	- (-)	- (-)
エプスタイン症候群	- (-)	- (-)	-	-	-	-	- (-)	- (-)	- (-)
自己免疫性出血病XIII	- (-)	- (-)	-	-	-	-	- (-)	- (-)	- (-)
クロンカイト・カナダ症候群	5 (-)	3 (-)	1	-	-	-	6 (-)	3 (-)	9 (-)
非特異性多発性小腸潰瘍症	2 (-)	- (-)	1	-	1	-	2 (-)	- (-)	2 (-)
ヒルシュスプルング病(全結腸又は小腸型)	1 (-)	- (-)	1	-	-	-	2 (-)	- (-)	2 (-)
総排泄腔外反症	- (-)	- (-)	-	-	-	-	- (-)	- (-)	- (-)
総排泄腔遺残	1 (-)	- (-)	-	-	-	-	1 (-)	- (-)	1 (-)
先天性横隔膜ヘルニア	- (-)	- (-)	-	-	-	-	- (-)	- (-)	- (-)
乳幼児肝巨大血管腫	- (-)	- (-)	-	-	-	-	- (-)	- (-)	- (-)
胆道閉鎖症	15 (-)	- (-)	1	-	1	-	15 (-)	- (-)	15 (-)
アラジュール症候群	3 (-)	- (-)	1	-	-	-	4 (-)	- (-)	4 (-)
遺伝性膝炎	1 (-)	- (-)	-	-	-	-	1 (-)	- (-)	1 (-)
嚢胞性線維症	1 (-)	- (-)	-	-	-	-	1 (-)	- (-)	1 (-)
IgG4関連疾患	47 (-)	22 (-)	12	2	9	2	50 (-)	22 (-)	72 (-)
黄斑ジストロフィー	12 (-)	- (-)	3	-	1	-	14 (-)	- (-)	14 (-)
レーベル遺伝性視神経症	9 (-)	1 (-)	2	-	1	-	10 (-)	1 (-)	11 (-)
アッシャー症候群	2 (-)	- (-)	-	-	-	-	2 (-)	- (-)	2 (-)
若年発症型両側性感音難聴	1 (-)	- (-)	-	-	-	-	1 (-)	- (-)	1 (-)
遅発性内リンパ水腫	3 (-)	- (-)	-	-	-	-	3 (-)	- (-)	3 (-)

難病医療費等助成対象者（２－１）（国の対象疾病分）（つづき）

（平成 28 年 12 月分）

疾 病 名	11 月 末		認 定		資 格 喪 失		12 月 末		
	一般（内重症）	老人（内重症）	一般	老人	一般	老人	一般（内重症）	老人（内重症）	合計（内重症）
好酸球性副鼻腔炎	429（-）	31（-）	64	7	36	4	457（-）	34（-）	491（-）
国の対象疾病（難病法）小計	63,879（1,385）	30,360（1,522）	5,723	1,718	6,082	1,521	63,520（1,372）	30,557（1,506）	94,077（2,878）
スモーン	12（12）	97（97）	-	-	-	-	12（12）	97（97）	109（109）
劇症肝炎	11（11）	-（-）	3	-	3	-	11（11）	-（-）	11（11）
重症急性膵炎	6（6）	-（-）	-	-	-	-	6（6）	-（-）	6（6）
プリオン病（ヒト由来乾燥硬膜移植によるクロイツフェルト・ヤコブ病）	-（-）	-（-）	-	-	-	-	-（-）	-（-）	-（-）
重症多形滲出性紅斑（急性期）	-（-）	-（-）	-	-	-	-	-（-）	-（-）	-（-）
国の対象疾病（特疾）小計	29（29）	97（97）	3	-	3	-	29（29）	97（97）	126（126）
先天性血液凝固因子欠乏症等	651（651）	41（41）	7	-	-	-	658（658）	41（41）	699（699）
国の対象疾病計	64,559（2,065）	30,498（1,660）	5,733	1,718	6,085	1,521	64,207（2,059）	30,695（1,644）	94,902（3,703）

5

難病医療費等助成対象者（2-2）（東京都の対象疾病分）

（平成28年12月分）

疾病名 内 訳	11 月 末		認 定		資格喪失		12 月 末		
	一般（内重症）	老人（内重症）	一般	老人	一般	老人	一般（内重症）	老人（内重症）	合計（内重症）
進行性筋ジストロフィー	31（-）	3（-）	-	-	-	-	31（-）	3（-）	34（-）
ウィルソン病	86（-）	-（-）	3	-	-	-	89（-）	-（-）	89（-）
脊髄空洞症	22（-）	3（-）	-	-	-	-	22（-）	3（-）	25（-）
悪性高血圧	2（-）	-（-）	-	-	-	-	2（-）	-（-）	2（-）
骨髄線維症	49（-）	31（-）	4	2	-	1	53（-）	32（-）	85（-）
ネフローゼ症候群	254（-）	81（-）	1	-	-	-	255（-）	81（-）	336（-）
母斑症	111（3）	-（-）	1	-	-	-	112（3）	-（-）	112（3）
シェーグレン症候群	102（-）	83（-）	-	2	-	-	102（-）	85（-）	187（-）
多発性嚢胞腎	7（-）	3（-）	-	-	-	-	7（-）	3（-）	10（-）
特発性門脈圧亢進症	18（-）	5（-）	-	-	-	-	18（-）	5（-）	23（-）
原発性硬化性胆管炎	20（-）	8（-）	-	-	-	-	20（-）	8（-）	28（-）
肝内結石症	21（-）	7（-）	1	1	-	-	22（-）	8（-）	30（-）
ミオトニー症候群	77（2）	1（-）	-	-	1	-	76（2）	1（-）	77（2）
特発性好酸球増多症候群	32（-）	5（-）	-	-	-	-	32（-）	5（-）	37（-）
アレルギー性肉芽腫性血管炎	86（-）	38（-）	-	-	-	-	86（-）	38（-）	124（-）
強直性脊椎炎	70（2）	8（-）	3	-	2	-	71（2）	8（-）	79（2）
びまん性汎細気管支炎	81（1）	84（2）	2	-	-	-	83（1）	84（2）	167（3）
遺伝性（本態性）ニューロパチー	46（1）	7（1）	1	-	1	-	46（1）	7（1）	53（2）
遺伝性QT延長症候群	41（1）	2（-）	1	-	-	-	42（1）	2（-）	44（1）
先天性ミオパチー	4（-）	-（-）	-	-	-	-	4（-）	-（-）	4（-）
成人ステイル病	136（-）	43（-）	1	-	1	-	136（-）	43（-）	179（-）
網膜脈絡膜萎縮症	13（1）	65（12）	-	1	-	1	13（1）	65（12）	78（13）
自己免疫性肝炎	300（-）	179（-）	1	-	-	-	301（-）	179（-）	480（-）
東京都の対象疾病（特疾）小計	1,609（11）	656（15）	19	6	5	2	1,623（11）	660（15）	2,283（26）
人工透析を必要とする腎不全	12,752（12,752）	13,402（13,402）	170	243	48	117	12,874（12,874）	13,528（13,528）	26,402（26,402）
東京都の対象疾病計	14,361（12,763）	14,058（13,417）	189	249	53	119	14,497（12,885）	14,188（13,543）	28,685（26,428）

- 注1. 認定は更新認定を含む。
- 注2. 難病法は平成27年1月1日施行の難病の患者に対する医療等に関する法律の対象者、特疾は特定疾病治療研究事業の対象者を指す。
- 注3. 平成27年1月1日施行の難病法により国110疾病（都単独疾病から組替え7。ただし平成29年12月31日までは都単独疾病としての経過措置有）が新設。特定疾病治療研究事業から継続して助成対象となる56疾病を含むが、従来の疾病の範囲が細分化され正確な数値の把握が不可能であるため、平成26年12月末時点の認定者数は0とする。
- 注4. スモン、プリオン病（ヒト由来乾燥硬膜移植によるクロイツフェルト・ヤコブ病に限る。）は平成27年1月1日以降も特定疾病治療研究事業として継続。重症急性膵炎・劇症肝炎は平成27年1月1日から新規は廃止されたが、更新患者のみ同事業内で継続。重症多形滲出性紅斑（急性期）は難病法においても2疾病に分かれて継続するが、対象患者の有効期間満了までは旧事業として継続。
- 注5. 平成27年7月1日の第2次疾病拡大により、国196疾病（都単独疾病から組替え5。ただし平成29年12月31日までは都単独疾病としての経過措置有）が新設。

当月	123,587人	当月重症度	30,131人
前月	123,476人	前月重症度	29,905人
当月-前月=	111人増	対認定患者比	24.38%
対前月比	0.09%		
前年同月	117,820人		
対前年同月比	4.89%増		

資料：保健政策部疾病対策課

(平成28年12月分)

区 分	電話相談数	来所(来院) 相談者数	受診者数	HIV検査者数		
				計	男	女
総 数	2,546	4,418	950	2,590	1,827	763
保 健 所	523	2,496	-	1,671	1,193	478
東 京 都	61	411	-	366	279	87
特 別 区	396	1,819	-	1,170	818	352
八 王 子 市	58	224	-	115	84	31
町 田 市	8	42	-	20	12	8
都 立 病 院	-	-	950	9	9	-
エイズ対策係	2,023	1,922	-	910	625	285

資料：健康安全部感染症対策課

(平成28年第48～52週)

病名	東京都		全国	
	第48～52週	平成28年累計	第48～52週	平成28年累計
一類感染症				
エボラ出血熱	-	-	-	-
クリミア・コンゴ出血熱	-	-	-	-
痘苗	-	-	-	-
南米出血熱	-	-	-	-
ペルー脳脊髄液減少症	-	-	-	-
マールブルグ病	-	-	-	-
ラッサ熱	-	-	-	-
二類感染症				
急性灰白髄炎	-	-	-	-
結核	339	3,685	1,684	23,854
ジフテリア	-	-	-	-
重症急性呼吸器症候群	-	-	-	-
中東呼吸器症候群	-	-	-	-
鳥インフルエンザ(H5N1)	-	-	-	-
鳥インフルエンザ(H7N9)	-	-	-	-
三類感染症				
コレラ	-	2	-	10
細菌性赤痢	3	40	6	121
腸管出血性大腸菌感染症	15	452	132	3,641
腸チフス	1	18	1	52
パラチフス	-	8	-	19
四類感染症				
E型肝炎	3	37	23	354
ウエストナイル熱	-	-	-	-
A型肝炎	2	65	8	269
エキノкокス症	-	-	-	20
黄熱	-	-	-	-
オウムムチ血症	-	2	-	6
オムスク出血熱	-	-	-	-
回帰熱	-	-	-	7
キヤサヌル森林病	-	-	-	-
Q熱	-	-	-	-
狂犬病	-	-	-	-
コクシジオイデス症	-	2	-	3
コサール痘	-	-	-	-
ジカウイルス感染症	-	3	1	12
重症熱性血小板減少症候群	-	-	3	60
腎症候性出血熱	-	-	-	-
西部ウマ脳炎	-	-	-	-
ダニ媒介脳炎	-	-	-	1
炭疽	-	-	-	-
チングニア熱	-	4	-	13
つつが虫病	2	7	171	500
デング熱	4	90	14	338
東部ウマ脳炎	-	-	-	-
鳥インフルエンザ(H5N1及びH7N9を除く)	-	-	-	-
ニパウイルス感染症	-	-	-	-
日本紅斑熱	-	-	5	275
日本脳炎	-	-	-	11
ハンタウイルス肺症候群	-	-	-	-
Bウイルス	-	-	-	-
鼻疽	-	-	-	-
ブルセラ	-	1	-	2

病 名	東 京 都		全 国	
	第 48 ～ 52 週	平成 28 年累計	第 48 ～ 52 週	平成 28 年累計
四類感染症(続き)				
ベネズエラウマ脳炎	-	-	-	-
ヘンドラウイルス感染症	-	-	-	-
発しんチフス	-	-	-	-
ボツリヌス症	-	1	-	5
マラリア	-	18	5	54
野 兎 病	-	-	-	-
ライム病	-	-	-	8
リッサウイルス感染症	-	-	-	-
リフトバレー熱	-	-	-	-
類 鼻 疽	-	-	-	-
レジオネラ症	12	143	103	1,592
レプトスピラ症	-	7	-	74
ロッキーマン紅斑熱	-	-	-	-
五類感染症				
アメーバ赤痢	22	222	78	1,133
ウイルス性肝炎(A型・E型を除く)	4	69	11	273
カルバペネム耐性腸内細菌科細菌感染症	13	190	93	1,555
急性性脳炎	4	85	41	750
クリプトスポリジウム症	-	2	-	14
クロイツフェルト・ヤコブ病	1	16	5	172
劇症型溶血性レンサ球菌感染症	3	65	24	492
後天性免疫不全症候群	37	464	77	1,428
ジアルジア症	2	17	4	71
侵襲性インフルエンザ菌感染症	3	46	18	307
侵襲性髄膜炎菌感染症	-	5	1	43
侵襲性肺炎球菌感染症	51	356	241	2,693
水痘(入院例に限る)	7	56	18	313
先天性風しん症候群	-	-	-	-
梅毒	137	1,673	288	4,518
播種性クリプトコックス症	3	20	13	136
破 傷 風	-	4	7	128
バンコマイシン耐性黄色ブドウ球菌感染症	-	-	-	-
バンコマイシン耐性腸球菌感染症	-	2	5	61
風 し ん	-	19	2	125
麻 し ん	-	22	10	159
薬剤耐性アシネトバクター感染症	-	1	-	33

- 注 1. 医師から直接都内の保健所長に届け出された患者数です。
 2. 医師から追加して届出があった場合、数値を遡及して修正することがあります。
 3. ジカウイルス感染症が平成28年2月15日(第7週)から全数把握対象疾患として、新たに追加指定されました。

資料：東京都感染症情報センター(東京都健康安全研究センター)

8

健康安全研究センター検査業務実績

(平成 28 年 12 月分)

種 類	検 査 数
総 数	25,155
微 生 物 検 査	8,235
食 品・腸 内 細 菌 検 査	2,735
病 原 細 菌 検 査	2,526
ウ イ ル ス 検 査	2,974
食 品 化 学 検 査	5,681
食 品 成 分 検 査	679
食 品 添 加 物 検 査	1,624
残 留 物 質 検 査	3,378
薬 事 環 境 科 学 検 査	11,239
医 薬 品 検 査	2,600
環 境 衛 生 検 査	5,156
水 質 検 査	191
生 体 影 響 検 査	3,292

注 平成 24 年 4 月分より、組織変更に伴い報告の項目を変更しました。
資料：健康安全研究センター

9

性感染症検査実績

(平成 28 年 12 月分)

	梅毒血清反応検査			クラミジア検査				淋菌検査	
	検査数 (LA・RPR)	検査数 (TPHA)	陽性数	検査数	陽性数 (核酸検査)	陽性数 (IgA)	陽性数 (IgG)	検査数 (核酸検査)	陽性数
総数	1,668	694	55	1,250	58	6	8	856	2
男	1,122	487	52	834	24	3	5	559	2
女	546	207	3	416	34	3	3	297	-

資料：健康安全部感染症対策課

10

大気汚染健康障害者医療費助成被認定者

(平成28年12月分)

疾 病 名	患者数	年齢階層別					
		0～17歳	0～19歳	20～39歳	40～59歳	60～74歳	75歳以上
		総数	91,958	9,363	11,031	19,218	32,109
11月新(更新)認定	37 (3,603)	37 (195)	37 (214)	- (683)	- (1,268)	- (821)	- (617)
12月末	91,353	9,104	10,646	19,039	32,027	18,986	10,655
慢性気管支炎	1	1	1	-	-	-	-
11月新(更新)認定	- (-)	- (-)	- (-)	- (-)	- (-)	- (-)	- (-)
12月末	1	1	1	-	-	-	-
気管支ぜん息	91,957	9,362	11,030	19,218	32,109	19,032	10,568
11月新(更新)認定	37 (3,603)	37 (195)	37 (214)	- (683)	- (1,268)	- (821)	- (617)
12月末	91,352	9,103	10,645	19,039	32,027	18,986	10,655
ぜん息性気管支炎	-	-	-	-	-	-	-
11月新(更新)認定	- (-)	- (-)	- (-)	- (-)	- (-)	- (-)	- (-)
12月末	-	-	-	-	-	-	-
肺気しゅ	-	-	-	-	-	-	-
11月新(更新)認定	- (-)	- (-)	- (-)	- (-)	- (-)	- (-)	- (-)
12月末	-	-	-	-	-	-	-

注1. 年齢階層は認定時の年齢。

注2. 当月末の患者数は資格喪失等を含むため、前月末の患者数と新規認定者との合計とはならない。

注3. 平成27年3月で18歳以上の新規認定の受付を終了した。

資料：健康安全部環境保健衛生課

11

食中毒発生状況

(平成28年12月分)

	平成28年	1月	2月	3月	4月	5月	6月	7月	8月	9月	10月	11月	12月	平成28年	平成27年
		累計												累計	同期累計
件数	9	14	16	14	6	10	12	14	7	8	11	15	136	149	
患者数	200	126	136	851	24	171	60	169	42	74	114	322	2,289	2,258	

注 食中毒発生件数、患者数は速報値を掲載しています。

このため、今後新たに患者が確認された場合などに変動することがあります。

資料：健康安全部食品監視課

有害食品等の監視指導状況

監視指導状況

(平成28年12月分)

	立入軒数	収去軒数	収去品目数	検査件数	違反件数
収去検査	2,791	55	263	2,427	1
表示検査	2,791	-	-	35,701	126

理化学検査及び細菌検査

(平成28年12月分)

食品分類	理化学		細菌		総計	輸入食品の再掲		収去検査 で発見さ れた違反 品目数
	検体数	輸入 (再掲)	検体数	輸入 (再掲)		検体数	品目数	
合計	1,767	796	660	138	2,427	934	71	1
魚介類	30	-	32	-	62	-	-	-
無加熱摂取冷凍食品	-	-	30	30	30	30	6	-
加熱後摂取凍結前未加熱冷凍食品	-	-	50	40	50	40	8	-
加熱後摂取凍結前加熱冷凍食品	8	8	4	4	12	12	2	-
生食用冷凍鮮魚介類	-	-	118	-	118	-	-	-
魚介加工品	105	6	-	-	105	6	2	-
肉・卵類及びその加工品	82	16	74	13	156	29	1	-
牛乳・加工乳・その他の乳	51	-	10	-	61	-	-	-
乳製品	110	-	28	6	138	6	1	-
乳類加工品	15	6	2	-	17	6	2	-
アイスクリーム類・氷菓	-	-	-	-	-	-	-	-
穀類及びその加工品	94	1	14	-	108	1	1	-
野菜類・果物及びその加工品	925	697	32	16	957	713	37	-
菓子類	204	14	225	13	429	27	1	-
清涼飲料水	57	6	9	-	66	6	2	-
酒精飲料	25	25	-	-	25	25	5	-
氷雪	-	-	-	-	-	-	-	-
水	-	-	-	-	-	-	-	-
調味料	33	17	30	16	63	33	3	-
そうざい類及びその半製品	3	-	-	-	3	-	-	-
その他の食品	25	-	2	-	27	-	-	1
化学的合成品及びその製剤	-	-	-	-	-	-	-	-
その他の添加物	-	-	-	-	-	-	-	-
器具及び容器包装	-	-	-	-	-	-	-	-
おもちゃ	-	-	-	-	-	-	-	-

資料：健康安全研究センター広域監視部

13 食肉衛生検査所とちく検査頭数

(平成28年12月分)

区 分	総 数	牛	こ 牛	馬	豚	め ん 羊	山 羊
とちく検査頭数	26,435	7,963	-	-	18,472	-	-
処 分 頭 数	17,201	7,103	-	-	10,098	-	-
禁 止	3	-	-	-	3	-	-
全 部 廃 棄	19	11	-	-	8	-	-
一 部 廃 棄	17,179	7,092	-	-	10,087	-	-

資料：健康安全部食品監視課

14 市場衛生検査所業務

a. 監視指導等

(平成28年12月分)

対象業態数	監 視 指 導 件 数	衛 生 教 育		食中毒関連 調 査 件 数	苦 情 処 理 件 数	表 示 違 反 件 数
		回 数	人 数			
2,842	17,975	6	116	3	-	43

b. 品目別の検査及び処理

(平成28年12月分)

品 目	検 査 検 体 数			検査項目	不利益処分	措 置
	総 数	適	不 適			
総 数	338	336	2	6,754	-	17
魚 介 類	30	30	-	276	-	-
魚介類加工品	133	133	-	3,182	-	6
乳 肉 製 品	2	2	-	66	-	-
青 果 物	21	21	-	1,038	-	-
そ の 他	152	150	2	2,192	-	11

資料：健康安全部食品監視課

a. 検案・解剖件数

(平成 28 年 12 月分)

	総数	男	女	不詳
検 案 件 数	1,261	789	472	-
解 剖 件 数	216	151	65	-
(行政処置数)	-	-	-	-
(当院司法処置数)	-	-	-	-
当院以外の司法解剖	71	44	27	-

b. 検案・解剖件数、死因別

(平成 28 年 11 月分)

死 因	総数	男	女	不詳	死 因	総数	男	女	不詳
総 数	1,082	664	417	1	その他不詳の外因死	219	148	70	1
病 死	745	436	309	-	自 殺	121	82	39	-
感染症及び寄生虫症	3	1	2	-	中 毒	6	4	2	-
結 核	1	-	1	-	縊 死	72	51	21	-
そ の 他	2	1	1	-	溺 死	9	4	5	-
新 生 物	30	19	11	-	飛 び 降 り	27	19	8	-
内分泌・栄養・代謝・	14	9	5	-	鋭 器	1	1	-	-
免疫疾患					交 通 機 関	6	3	3	-
神経系・感覚器系の	5	3	2	-	そ の 他	-	-	-	-
疾患					他 殺	-	-	-	-
循環器系の疾患	544	300	244	-	そ の 他 及 び 不 詳	98	66	31	1
心 疾 患	421	240	181	-	不 詳 の 死	44	36	8	-
脳 血 管 障 害	60	28	32	-					
その他の循環器	63	32	31	-					
系疾患									
呼 吸 器 系 疾 患	40	25	15	-					
消 化 器 系 疾 患	64	56	8	-					
そ の 他	45	23	22	-					
不 慮 の 外 因 死	74	44	30	-					
交 通 事 故	14	12	2	-					
転 倒 ・ 転 落	16	14	2	-					
溺 水	13	3	10	-					
煙 ・ 火 災 ・ 火 焰 に	2	1	1	-					
よ る 死									
窒 息	22	10	12	-					
中 毒	1	1	-	-					
そ の 他	6	3	3	-					

検案数 1,082 解剖数 194 (行政処置数 194 司法処置数 -)
 当院以外の司法解剖件数 62

資料：監察医務院

(平成28年12月分)

施設名	入院等				外来	
	前月末 在籍数	入院等	退院等	月末 在籍数	当月患者 延数	当月患者 延数
肢体不自由児(者)施設	314	131	131	314	3,712	7,666
北療育医療センター	108	130	130	108	2,085	3,933
入 院	30	111	114	27	1,052	・
入 園	17	18	16	19	585	・
通 園	61	1		62	448	・
城南分園	77	1	-	78	638	814
通 園	50	1	-	51	404	・
通 所	27	-	-	27	234	・
城北分園	66	-	1	65	593	1,097
通 園	36	-	-	36	309	・
通 所	30	-	1	29	284	・
多摩療育園	63	-	-	63	396	1,822
通 園	63	-	-	63	396	・
重症心身障害児(者)施設	699	193	218	674	17,074	6,117
府中療育センター	279	8	8	279	7,976	663
入 院	5	8	8	5	177	・
入 所	245	-	-	245	7,541	・
通 所	29	-	-	29	258	・
北療育医療センター	76	18	20	74	1,572	・
入 所	38	18	19	37	1,214	・
通 所	38	-	1	37	358	・
東大和療育センター	151	88	99	140	3,867	2,246
入 院	2	16	18	-	41	・
入 所	110	72	80	102	3,424	・
通 所	39	-	1	38	402	・
よつぎ療育園	29	-	-	29	323	640
通 所	29	-	-	29	323	・
東部療育センター	164	79	91	152	3,336	2,568
入 院	3	13	15	1	90	・
入 所	105	66	75	96	3,246	・
通 所	56	-	1	55	-	・

- 注 1. 平成18年4月分より、東部療育センター(平成17年12月開所)分を計上しています。
 2. 平成20年4月分より、北療育医療センター 重心施設 通所(平成20年4月開所)分を計上しています。
 3. 平成24年4月分より、肢体不自由児(者)施設は、旧肢体不自由児施設(18歳以上の利用者を含む)の利用状況について計上しています。
 4. 平成24年4月分より、重症心身障害児(者)施設は、旧重症心身障害児施設(18歳以上の利用者を含む)の利用状況について計上しています。

資料：障害者施策推進部施設サービス支援課

B型・C型ウイルス肝炎インターフェロン治療医療費助成対象者(3-1)

(平成28年12月分)

疾病名	11月末		認定		資格喪失		12月末		
	一般	老人	一般	老人	一般	老人	一般	老人	合計
内訳									
総数	51	1	3	-	8	-	46	1	47
B型ウイルス肝炎	33	-	3	-	6	-	30	-	30
C型ウイルス肝炎	18	1	-	-	2	-	16	1	17

注 平成19年10月1日より助成開始

☆当月 47人

☆前月 52人

☆当月-前月 ▲5人増

資料：保健政策部疾病対策課

B型ウイルス肝炎核酸アナログ製剤治療医療費助成対象者(3-2)

(平成28年12月分)

疾病名	11月末		認定		資格喪失		12月末		
	一般	老人	一般	老人	一般	老人	一般	老人	合計
内訳									
総数	4,661	836	297	66	270	65	4,688	837	5,525
B型ウイルス肝炎	4,661	836	297	66	270	65	4,688	837	5,525

注 平成22年4月1日より助成開始

☆当月 5,525人

☆前月 5,497人

☆当月-前月 62人増

資料：保健政策部疾病対策課

B型・C型ウイルス肝炎インターフェロンフリー治療医療費助成対象者(3-3)

(平成28年12月分)

疾病名	11月末		認定		資格喪失		12月末		
	一般	老人	一般	老人	一般	老人	一般	老人	合計
内訳									
総数	866	460	141	68	265	125	742	403	1,145
C型ウイルス肝炎	866	460	141	68	265	125	742	403	1,145

注 平成26年9月2日より助成開始

☆当月 1,145人

☆前月 1,326人

☆当月-前月 ▲181人増

資料：保健政策部疾病対策課

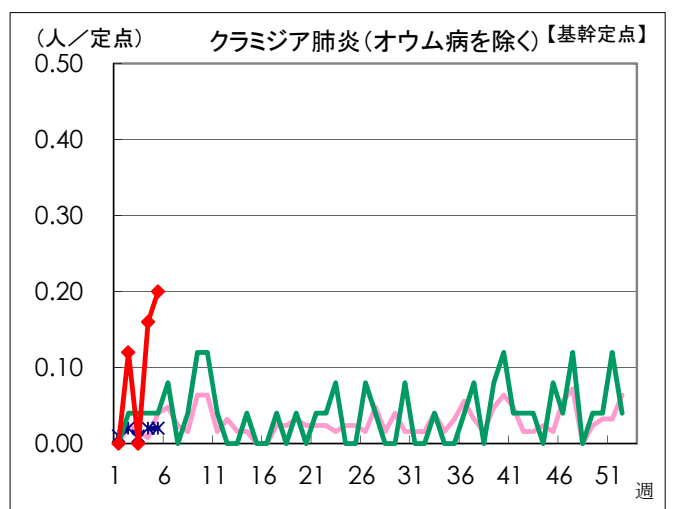
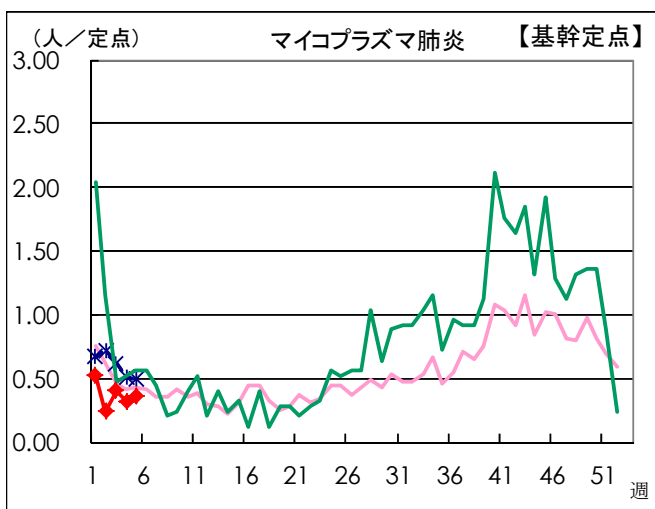
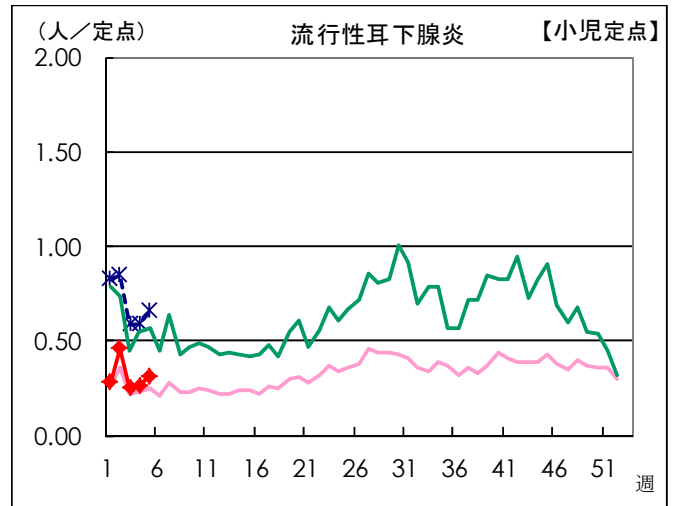
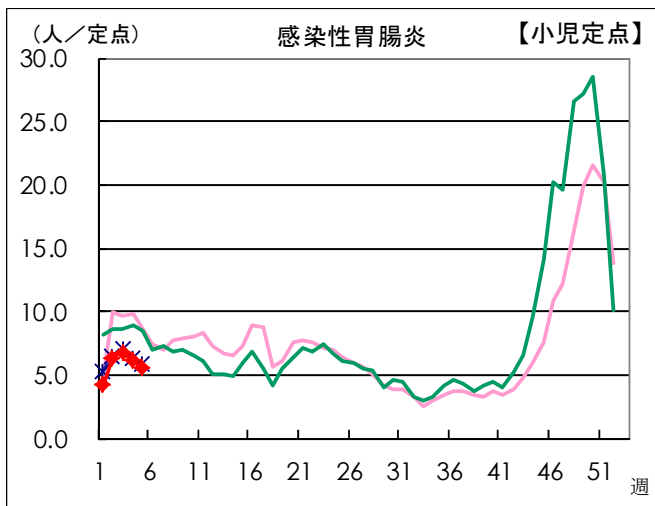
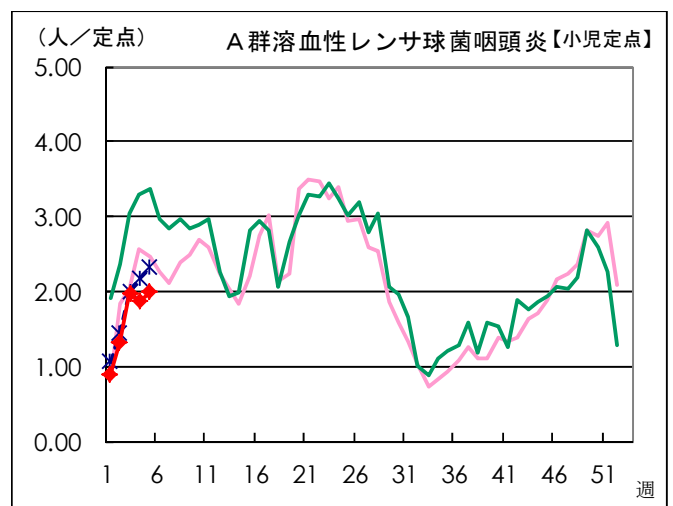
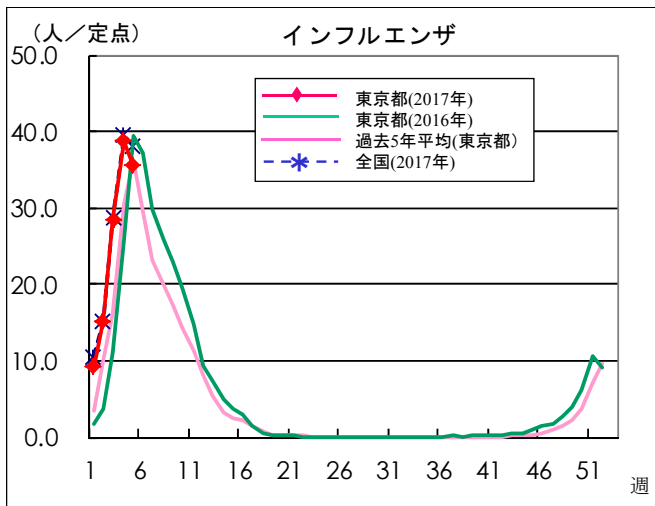
感染症発生動向調査

201612

週別定点あたり患者報告数推移

○ 定点数：小児科医療機関 264定点、基幹定点医療機関 25定点
(インフルエンザは「小児科」と「内科」の医療機関 419定点)

○ 期 間：2017年第5週現在



本グラフは、福祉保健局ホームページにてカラー（PDF ファイル）でご覧いただけます。

http://www.fukushihoken.metro.tokyo.jp/kiban/chosa_tokei/geppo/

資料：東京都健康安全研究センター（感染症情報センター）

月報 福祉行政・衛生行政統計 平成28年12月号
平成29年2月27日発行

登録番号(27) 357

編集・発行 東京都福祉保健局総務部総務課
東京都新宿区西新宿二丁目8番1号
電話番号 03(5320)4033(ダイヤルイン)

印刷 東京都大田福祉工場
東京都大田区大森西二丁目22番26号
電話番号 03(3762)7611