

月報

2013. 3

福祉行政・衛生行政統計

目 次

- 福祉行政統計編..... 1
 - 衛生行政統計編..... 19
-

表章記号の規約

計数のない場合	—
計数不明又は計数を表章する事が不適当な場合	…
統計項目のありえない場合	・
比率が微小（0.05未満）の場合	0.0
減少をあらわす場合	▲又は△

注 本書に掲載の数値は速報値のため、今後公表される数値と相違する場合があります。また、数値は四捨五入のため、総数と内訳の合計が一致しない場合もあります。


福 祉 行 政 統 計

1	地域別指標	2
2	生活保護	
	(1) 保護の対象	4
	(2) 保護費	5
	(3) 保護施設	5
3	低所得者福祉	
	(1) 生活福祉資金	6
	(2) 城北労働・福祉センター	6
4	高齢者福祉	
	(1) 高齢者福祉相談	7
	(2) 高齢者福祉施設	7
	(3) 高齢者医療	7
	(4) 介護保険	7
5	児童福祉	
	(1) 児童相談	9
	(2) 児童福祉施設	10
	(3) 里親及び小規模住居型児童養育事業	10
6	ひとり親福祉	
	(1) 母子相談	11
	(2) 母子生活支援施設	11
	(3) 母子福祉資金	11
	(4) 児童扶養手当	11
7	女性福祉	
	(1) 女性相談	12
	(2) 婦人保護施設	13
8	障害者福祉	
	(1) 障害者の手帳	14
	(2) 障害者の相談・援護	14
	(3) 障害者医療	15
	(4) 障害者（児）の施設	16
	(5) 特別児童扶養手当・特別障害者手当・障害児福祉手当等	18
	(6) 心身障害者扶養年金	18

衛 生 行 政 統 計

1	東京都保健医療情報センター運営状況	21
2	小児慢性疾患等医療券交付	22
3	自立支援医療費（精神通院）	23
4	精神保健福祉センター実績	23
5	難病医療費等助成対象者	25
6	エイズ相談件数・抗体検査者数	27
7	感染症発生動向調査全数把握対象疾患届出患者数	28
8	健康安全研究センター検査業務実績	30
9	性感染症検査実績	30
10	大気汚染健康障害者医療費助成被認定者	31
11	食中毒発生状況	31
12	健康安全研究センターによる監視指導状況	32
13	食肉衛生検査所とちく検査頭数	33
14	市場衛生検査所業務	33
15	検案・解剖件数、死因別（監察医務院分）	34
16	都立肢体不自由児施設及び重症心身障害児施設利用状況	35
17	B型・C型ウイルス肝炎治療医療費助成対象者	36
	感染症発生動向調査	37

福祉行政統計 編



1 地域別指標 その1

	都の人口(初日)		生活保護(月中)				保育所 在籍者数 (初日)	私的 約 再掲	
	世帯	人 員 (A)	世帯	人 員 (B)	保護率% (B)/(A)	前年同月 保護率%			
総 数	6,697,033	13,218,571	222,901	291,922	22.1	21.4	188,661	17	総
区 部 計	4,792,409	9,002,217	168,642	216,401	24.0	23.4	120,672	0	区
千代田区	28,586	48,998	602	686	14.0	14.4	597	0	千
中央区	75,403	130,567	863	1,000	7.7	7.5	1,976	0	中
港区	125,921	210,281	1,955	2,369	11.3	11.0	2,637	0	港
新宿区	221,719	327,318	8,997	10,387	31.7	30.7	3,771	0	新
文京区	118,121	209,946	2,171	2,509	12.0	11.7	2,499	0	文
台東区	107,406	180,708	8,025	8,752	48.4	47.8	2,003	0	台
墨田区	128,788	249,955	6,503	8,238	33.0	32.3	4,185	0	墨
江東区	230,679	469,860	7,440	9,864	21.0	20.4	7,460	0	江
品川区	205,221	369,282	4,668	5,587	15.1	14.8	5,851	0	品
目黒区	144,284	271,322	2,441	2,925	10.8	10.4	2,832	0	目
大田区	358,712	696,257	13,097	16,596	23.8	23.3	9,175	0	大
世田谷区	461,548	886,147	8,141	10,027	11.3	10.9	9,382	0	世
渋谷区	133,582	209,693	2,724	3,097	14.8	14.2	2,395	0	渋
中野区	193,350	313,779	6,301	7,345	23.4	22.1	3,414	0	中
杉並区	309,695	549,983	6,456	7,633	13.9	13.6	5,454	0	杉
豊島区	181,862	287,749	6,208	7,081	24.6	24.7	3,254	0	豊
北区	182,438	333,829	7,825	9,712	29.1	29.1	5,140	0	北
荒川区	106,140	205,071	5,303	6,462	31.5	31.4	3,647	0	荒
板橋区	285,069	536,537	13,909	19,137	35.7	34.5	8,656	0	板
練馬区	346,340	717,246	12,480	17,163	23.9	23.1	9,194	0	練
足立区	327,838	684,894	18,239	26,439	38.6	38.0	9,141	0	足
葛飾区	204,835	439,628	9,682	13,002	29.6	28.3	8,303	0	葛
江戸川区	314,872	673,167	14,612	20,390	30.3	28.8	9,706	0	江
市 部 計	1,869,306	4,130,892	53,131	73,918	17.9	17.3	65,882	1	市
八王子市	257,721	580,418	8,211	11,787	20.3	20.5	9,878	1	八
立川市	83,193	179,353	3,820	5,235	29.2	28.1	3,284	0	立
武蔵野市	72,400	139,307	1,741	2,096	15.0	15.1	1,421	0	武
三鷹市	91,723	186,134	2,738	3,608	19.4	19.0	2,391	0	三
青梅市	53,842	137,939	1,770	2,558	18.5	16.5	3,314	0	青
府中市	116,845	255,643	3,547	4,905	19.2	18.5	4,310	0	府
昭島市	49,136	111,636	1,668	2,250	20.2	18.6	2,586	0	昭
調布市	110,738	225,166	2,265	2,903	12.9	12.6	3,174	0	調
町田市	185,880	427,992	4,871	7,222	16.9	16.0	5,675	0	町
小金井市	59,543	119,633	1,206	1,417	11.8	11.6	1,394	0	小
小平市	85,313	188,318	2,303	3,201	17.0	16.6	2,066	0	平
日野市	82,604	180,948	1,548	2,110	11.7	11.5	3,022	0	日
東村山市	66,038	152,947	2,354	3,278	21.4	19.9	2,040	0	東
国分寺市	58,917	120,823	818	1,015	8.4	7.8	1,727	0	国
国立市	36,535	75,379	748	939	12.5	11.7	1,133	0	国
福生市	28,236	58,691	839	1,108	18.9	18.5	1,202	0	福
狛江市	39,613	78,535	818	1,019	13.0	12.4	856	0	狛
東大和市	35,063	83,879	1,198	1,810	21.6	21.2	1,804	0	東
清瀬市	31,779	74,113	1,502	2,118	28.6	26.4	1,157	0	清
東久留米市	49,983	115,650	1,516	2,199	19.0	17.2	1,727	0	東
武蔵村山市	27,919	70,470	1,215	1,870	26.5	26.8	2,069	0	武
多摩市	65,116	145,523	1,700	2,506	17.2	16.4	2,485	0	多
稲城市	36,017	86,252	840	1,213	14.1	12.8	1,604	0	稲
羽村市	24,349	56,472	535	743	13.2	13.1	1,240	0	羽
あきる野市	30,481	80,896	620	916	11.3	11.2	1,811	0	あ
西東京市	90,322	198,775	2,740	3,892	19.6	18.5	2,512	0	西
郡 部 計	21,536	58,173	713	1,095	18.8	17.8	1,321	0	郡
瑞穂町	12,726	33,081	508	845	25.5	24.0	644	0	瑞
日の出町	5,802	17,124	106	134	7.8	8.0	532	0	日
檜原村	897	2,369	31	32	13.5	9.8	50	0	檜
奥多摩町	2,111	5,599	66	82	14.6	14.1	95	0	奥
移管ケース			[2]	[2]	0.0	0.0			移
島 部 計	13,782	27,289	415	508	18.6	17.6	786	16	島
大 島	6,303	13,143	172	211	16.1	15.6	415	0	大
大島町	4,075	8,152	137	172	21.1	20.6	271	0	大
利島村	207	340	0	0	0.0	2.9	24	0	利
新島村	1,224	2,778	14	15	5.4	5.0	63	0	新
神津島村	797	1,873	21	24	12.8	11.2	57	0	神
三 宅	1,763	2,973	71	87	29.3	24.4	59	0	支
三宅村	1,571	2,625	70	86	32.8	27.2	59	0	三
御蔵島村	192	348	1	1	2.9	2.9	0	0	御
八 丈	4,289	8,285	152	188	22.7	21.9	250	0	支
八丈町	4,160	8,087	151	187	23.1	22.3	250	0	八
青ヶ島村	129	198	1	1	5.1	5.0	0	0	青
小 笠 原	1,427	2,888	20	22	7.6	7.3	62	16	支
小笠原村	1,427	2,888	20	22	7.6	7.3	62	16	小

(注) 1. 「都の人口」は「東京都の人口(推計)」総務局統計部による。
2. 生活保護(月中)については停止中のものも含む。
3. []は旧施行細則に基づく移管ケース。

その2

	身体障害者 手帳交付台 帳登載数 (月 末)	知的障害者 「愛の手帳」 交付数 (月 末)	国民健康保険 被保険者数 (月 末)	介護保険 第1号 被保険者数 (月 末)	
総 数	471,833	74,971	3,725,822	2,787,288	総
区 部 計	324,963	47,590	2,568,686	1,869,065	区
千代田区	2,222	187	11,996	10,041	千
中央区	2,965	402	31,178	21,195	中
港区	7,086	787	63,669	39,948	港
新宿区	13,139	1,413	104,028	63,807	新
文京区	6,163	848	49,387	40,182	文
台東区	9,841	893	61,799	43,699	台
墨田区	9,124	1,470	76,279	56,169	墨
江東区	18,217	2,696	129,556	97,809	江
品川区	14,034	1,758	96,694	75,512	品
目黒区	7,574	1,119	72,960	52,116	目
大田区	26,980	3,789	184,756	150,876	大
世田谷区	24,036	3,842	229,426	166,851	世
渋谷区	6,478	771	65,983	40,489	渋
中野区	9,867	1,340	94,255	64,214	中
杉並区	16,062	2,282	149,907	110,714	杉
豊島区	9,845	1,136	86,508	54,379	豊
北区	17,178	2,134	99,795	83,019	北
荒川区	9,595	1,139	66,458	46,426	荒
板橋区	21,018	3,328	153,255	116,399	板
練馬区	22,963	4,199	190,839	145,923	練
足立区	29,282	4,831	220,729	155,027	足
葛飾区	17,368	2,927	136,853	103,237	葛
江戸川区	23,926	4,299	192,376	131,033	江
市 部 計	142,356	26,661	1,125,287	894,527	市
八王子市	18,120	3,745	161,364	125,534	八
立川市	7,069	1,287	50,343	38,706	立
武蔵野市	4,195	1,007	35,157	29,459	武
三鷹市	5,485	1,013	46,986	36,243	三
青梅市	5,816	921	40,258	31,422	青
府中市	8,434	1,604	64,975	49,329	府
昭島市	3,920	792	33,040	24,823	昭
調布市	7,838	1,276	57,836	44,894	調
町田市	15,132	3,064	117,742	98,618	町
小金井市	3,146	607	27,864	22,966	小
小平市	6,277	1,231	47,948	39,360	平
日野市	5,717	1,082	45,798	40,292	日
東村山市	6,992	1,104	42,393	34,969	東
国分寺市	3,519	661	29,094	24,230	国
国立市	2,495	473	20,133	15,381	国
福生市	2,090	334	19,590	12,710	福
狛江市	2,644	420	21,585	17,914	狛
東大和市	3,132	558	25,205	19,819	和
清瀬市	4,324	548	21,676	18,656	清
東久留米市	4,342	858	34,083	28,875	久
武蔵村山市	3,122	581	24,534	16,001	村
多摩市	4,812	913	41,811	33,983	多
稲城市	2,576	414	20,992	15,485	稲
羽村市	1,769	384	16,677	12,030	羽
あきる野市	2,694	611	25,454	19,851	あ
西東京市	6,696	1,173	52,749	42,977	西
郡 部 計	2,756	497	19,823	15,085	郡
瑞穂町	1,287	275	11,800	7,456	瑞
日の出町	723	141	5,422	4,425	日
檜原村	185	31	828	983	檜
奥多摩町	561	50	1,773	2,221	奥
島 部 計	1,758	209	12,026	8,611	島
大 島	1,028	130	5,785	4,412	支
大島町	597	88	3,381	2,760	大
利島村	25	6	114	72	利
新島村	256	20	1,245	1,054	新
神津島村	150	16	1,045	526	神
三 宅	126	24	1,220	1,067	支
三宅村	121	23	1,086	1,014	三
御蔵島村	5	1	134	53	御
八 丈	466	52	3,871	2,804	支
八丈町	455	52	3,818	2,778	八
青ヶ島村	11	0	53	26	青
小 笠 原	138	3	1,150	328	支
小笠原村	138	3	1,150	328	小

(注) 1 「愛の手帳」交付数の()は都外施設に入所している場合等で福祉事務所の決定していない者。

2 介護保険第1号被保険者数は速報値であり、今後変動する場合があります。

確定値は後日、ホームページの「東京都介護サービス情報」に掲載しますので、参照してください。

アドレス http://www.fukushihoken.metro.tokyo.jp/kourei/hoken/kaigo_lib/info/chosa/geppo/index.html

2 生活保護

(1) 保護の対象

2-1 被保護世帯及び被保護者数（扶助の種類別）（月中）

	保護世帯数・人員（実数）			扶 助 の 種 類							
	総 数	現に保護を うけたもの	保護停止中 のもの	生活扶助	住宅扶助	教育扶助	介護扶助	医療扶助	出産扶助	生業扶助	葬祭扶助
世帯	222,901	222,213	688	197,080	196,889	12,008	34,086	187,606	4	6,508	767
人員	291,922	290,994	928	259,694	259,045	17,164	35,246	229,900	4	7,641	767

2-2 被保護世帯数（世帯類型、労働力類型別）（月中）

	総 数	単 身 者 世 帯						2 人 以 上 の 世 帯							
		計	高齢者 世帯	障害者 世帯	傷病者 世帯	その他 世帯	医療扶助 単給 (再掲)	計	高齢者 世帯	母子 世帯	障害者 世帯	傷病者 世帯	その他 世帯	医療扶助 単給 (再掲)	
総 数	222,213	175,866	91,827	18,579	37,564	27,896	8,630	46,347	9,906	12,916	3,114	7,070	13,341	302	
世帯主が はたらいて いる世帯	常用勤 労者	20,229	12,010	2,685	1,101	1,626	6,598	116	8,219	339	4,563	112	232	2,973	64
	日雇労 働者	5,147	4,023	1,133	222	630	2,038	15	1,124	103	403	23	53	542	12
	内職者	747	562	140	194	74	154	7	185	20	77	16	9	63	1
	その他 就業者	4,899	3,357	825	826	534	1,172	29	1,542	144	696	58	53	591	15
世帯員が 働いている	5,169	5,169	544	373	592	1,357	2,303	50	
働いてい る者ない	186,022	155,914	87,044	16,236	34,700	17,934	8,463	30,108	8,756	6,804	2,313	5,366	6,869	160	

2-3 介護扶助受給者数（月中）

		総 数		介護扶助単給		介護扶助併給	
総 数		35,246		646		34,600	
施 設	介護老人福祉施設	5,945	3,746	590	100	5,355	3,646
	介護老人保健施設		1,789		405		1,384
	介護療養型医療施設		408		84		324
	地域密着型介護老人福祉施設		2		1		1
居 宅 介 護		21,942		42		21,900	
介 護 予 防		7,359		14		7,345	

2-4 医療扶助受給者数（月中）

	総 数			入 院			入 院 外		
	計	単 給	併 給	計	単 給	併 給	計	単 給	併 給
総 数	229,900	9,288	220,612	15,263	5,944	9,319	214,637	3,344	211,293
精神病	12,133	4,226	7,907	6,856	4,145	2,711	5,277	81	5,196
その他	217,767	5,062	212,705	8,407	1,799	6,608	209,360	3,263	206,097

2-5 保護の開始・廃止の状況

	前月未 現在 未処理 件数	申請 件数	申 請 取下 げ 件 数	申 請 下 却 件 数	保護開始			月 未 現 在 未 処 理 件 数	保護廃止			保 護 変 更	
					決定	転入 (再掲)	職権保護 (再掲)		決定	一時的 扶助 (再掲)	転出 (再掲)	増	減
世帯	2,122	3,190	77	56	3,289	140	168	2,058	3,046	54	269	・	・
人員	・	・	・	・	4,222	205	168	・	3,696	60	400	344	1,474

(2) 保護費

2-6 保護費 (扶助の種類別)

	総 数	扶 助 費										保 護 施設費
		計	生活扶助	住宅扶助	教育扶助	介護扶助	医療扶助	出産扶助	生業扶助	葬祭扶助	事務費	
扶助額 (千円)	47,246,251	46,912,001	16,092,851	9,756,365	202,344	915,805	19,627,295	1,115	159,314	156,908	334,250	

(3) 保護施設

2-7 保護施設の状況 (月末)

		施設数	定 員	被 保 護 者						自費入所者
				在 籍 人 員			入所人員 (月中)	退所人員 (月中)	在籍人員	
				総 数	都 内	都外委託				
救護施設	総 数	10	911	993	904	89	12	11	6	
	公 立	0	0	7	0	7	0	0	0	
	私 立	10	911	986	904	82	12	11	6	
更生施設	総 数	11	861	785	778	7	98	113	0	
	公 立	9	635	640	634	6	88	94	0	
	私 立	2	226	145	144	1	10	19	0	
宿所提供 施設	総 数	6	460	278	278	0	58	44	1	
	公 立	5	400	242	242	0	57	37	1	
	私 立	1	60	36	36	0	1	7	0	

3 低所得者福祉

(1) 生活福祉資金

3-1 生活福祉資金貸付決定状況

	新規申請	新規貸付決定						
		総数	福祉費	緊急小口 資金	教育支援 資金	総合支援 資金	不動産担保型 生活資金	不動産担保型 生活資金 (要保護向け)
件数	242	242	27	44	152	16	3	0
金額 (円)	272,022,020	272,022,020	19,259,020	2,865,000	202,329,000	10,249,000	37,320,000	0

(注) 生活福祉資金貸付制度は平成 21 年 10 月 26 日付で改正している。

(2) 城北労働・福祉センター

3-2 城北労働・福祉センターの利用状況

相談 受付数	相談延件数									
	総数	労働	医療	生活 保護法 関係	その他の 福祉法 関係	応急援護				その他
						給食	交通	物品	宿泊	
1,500	1,578	38	23	25	0	658	44	125	471	194

4 高齢者福祉

(1) 高齢者福祉相談

4-1 養護老人ホームの入所に係る相談及び待機者数の状況

相談取扱実人員	左のうち申請受理件数	入所待機者数（月末）
289	61	590

(2) 高齢者福祉施設

4-2 養護・特別養護老人ホーム（介護老人福祉施設）の状況（平成25年3月末）

	施設数	定員	現 在 員 数					入所人員	退所人員	
			総数	措 置 人 員			その他			
				都内	都外委託	計				
養護老人ホーム	総数	34	3,862	3,804	3,495	309	3,804	—	42	52
	公立	1	381	147	105	42	147	—	1	17
	私立	33	3,481	3,657	3,390	267	3,657	—	41	35
特別養護老人ホーム (介護老人福祉施設)	総数	435	39,055	37,840	77	2	79	37,761	1,327	946
	公立	48	4,381	4,245	11	0	11	4,234	123	99
	私立	387	34,674	33,595	66	2	68	33,527	1,204	847

4-3 軽費・有料老人ホームの状況（平成25年3月末）

	施設数	定員	在籍人員	入所人員	退所人員	
軽費老人ホーム (ケアハウス)	総数	39	1,925	1,797	23	29
	公立	7	346	315	6	4
	私立	32	1,579	1,482	17	25
都市型軽費老人ホーム	総数	16	271	258	19	9
	公立	0	0	0	0	0
	私立	16	271	258	19	9
軽費老人ホーム (A型)	総数	9	660	655	3	5
	公立	0	0	0	0	0
	私立	9	660	655	3	5
軽費老人ホーム (B型)	総数	4	220	99	0	1
	公立	2	150	56	0	1
	私立	2	70	43	0	0
有料老人ホーム	587	36,696	29,486	1,016	679	

(3) 高齢者医療

4-4 高齢者医療制度対象者数（月末）

平成20年3月で制度終了のため削除

(4) 介護保険

4-5 第1号被保険者数

前月末現在	当月中増	当月中減	当月末現在
2,777,140	21,900	11,752	2,787,288

4-6 要介護（要支援）認定者数

	要支援 1	要支援 2	計	経過 的 要 介 護	要 介 護 1	要 介 護 2	要 介 護 3	要 介 護 4	要 介 護 5	計	合計
第1号被保険者	74,010	62,982	136,992	0	91,742	85,124	62,705	60,905	57,035	357,511	494,503
65歳以上75歳未満	11,768	10,439	22,207	0	14,038	13,188	8,882	7,890	7,958	51,956	74,163
75歳以上	62,242	52,543	114,785	0	77,704	71,936	53,823	53,015	49,077	305,555	420,340
第2号被保険者	1,073	1,531	2,604	0	2,144	3,010	1,978	1,663	2,121	10,916	13,520
総数	75,083	64,513	139,596	0	93,886	88,134	64,683	62,568	59,156	368,427	508,023

4-7 居宅介護（支援）サービス受給者数

	予防給付			介護給付							合計
	要支援 1	要支援 2	計	経過 的 要 介 護	要 介 護 1	要 介 護 2	要 介 護 3	要 介 護 4	要 介 護 5	計	
第1号被保険者	37,460	41,490	78,950	0	64,921	65,669	42,251	32,284	24,959	230,084	309,034
第2号被保険者	483	947	1,430	0	1,396	2,399	1,415	1,057	1,104	7,371	8,801
総数	37,943	42,437	80,380	0	66,317	68,068	43,666	33,341	26,063	237,455	317,835

4-8 地域密着型（介護予防）サービス受給者数

	予防給付			介護給付							合計
	要支援 1	要支援 2	計	経過 的 要 介 護	要 介 護 1	要 介 護 2	要 介 護 3	要 介 護 4	要 介 護 5	計	
第1号被保険者	53	91	144	0	3,452	5,136	5,637	3,991	3,316	21,532	21,676
第2号被保険者	0	0	0	0	33	76	85	67	102	363	363
総数	53	91	144	0	3,485	5,212	5,722	4,058	3,418	21,895	22,039

4-9 施設介護サービス受給者数

	予防給付			介護給付							合計
	要支援 1	要支援 2	計	要 介 護 1	要 介 護 2	要 介 護 3	要 介 護 4	要 介 護 5	計		
介護老人福祉施設	0	1	1	1,068	3,313	7,974	12,930	14,008	39,293	39,294	
第1号被保険者	0	1	1	1,064	3,291	7,888	12,832	13,836	38,911	38,912	
第2号被保険者	0	0	0	4	22	86	98	172	382	382	
介護老人保健施設	0	0	0	2,064	4,029	5,166	5,763	3,726	20,748	20,748	
第1号被保険者	0	0	0	2,029	3,932	5,038	5,628	3,617	20,244	20,244	
第2号被保険者	0	0	0	35	97	128	135	109	504	504	
介護療養型医療施設	0	0	0	44	131	316	1,722	4,085	6,298	6,298	
第1号被保険者	0	0	0	44	130	307	1,694	3,969	6,144	6,144	
第2号被保険者	0	0	0	0	1	9	28	116	154	154	
総数	0	1	1	3,173	7,459	13,412	20,319	21,757	66,120	66,121	

(注) 介護保険は速報値であり、今後変動する場合があります。

確定値は後日、ホームページの「東京都介護サービス情報」に掲載しますので、参照してください。

アドレス http://www.fukushihoken.metro.tokyo.jp/kourei/hoken/kaigo_lib/info/chosa/geppo/index.html

5 児童福祉

(1) 児童相談

5-1 児童相談所の相談受付状況

	総 数	養 護 相 談		保 健 相 談	肢 体 不 自 由 談	視 聴 覚 障 害 談	言 語 障 害 談	重 症 心 身 談	知 的 障 害 談	自 閉 症 相 談	ぐ 犯 行 為 等	触 法 行 為 等 談	不 登 校 相 談	性 相 格 行 動 談	し つ け 相 談	適 性 相 談	こ 遅 と ば 相 談	そ 相 の 他 の 談	(再 掲)	
		被 虐 待 相 談	そ の 他 相 談																い 相 じ め 談	児 売 被 相 春 童 等 苦 談
総 数	2,087	324	332	34	11	1	0	5	349	24	83	37	40	214	61	86	1	485	15	0
0～5歳	587	126	143	23	8	0	0	1	86	3	0	0	2	0	61	7	1	126	0	0
6～11歳	664	134	104	5	3	0	0	1	112	11	18	8	13	106	0	31	0	118	9	0
12～14歳	408	37	37	1	0	0	0	1	102	3	42	28	18	52	0	20	0	67	3	0
15～17歳	387	26	45	5	0	1	0	2	49	6	23	1	6	48	0	26	0	149	3	0
18歳以上	41	1	3	0	0	0	0	0	0	1	0	0	1	8	0	2	0	25	0	0

5-2 児童相談所の相談対応状況

総数	対 応 件 数												未対応 (月末)		施 設 入 所 待 機 数 (月末)
	面 接 指 導	訓 戒 ・ 誓 約	児 童 福 祉 司 の 指 導	児 童 委 員 の 指 導	児 童 家 庭 支 援 セ 委 託	福 祉 事 務 所 へ 送 致 等	児 童 福 祉 施 設		里 親	指 定 医 療 機 関 委 託	家 庭 裁 判 所 に 送 致	そ の 他 補 導	一 時 保 護	そ の 他 保 護	
							入 所	通 所							
2,753	2,157	0	357	4	0	6	135	0	7	0	5	82	101	2,205	117

5-3 福祉事務所の相談対応状況

総 数	知的障害者 福祉司等の 指導	施設入所		法第22～23 条の措置権 者への報告 又は通知等	児童相談所 へ送致又は 通知等	児童相談所 の委嘱に よる調査 の完了	他の機関に 斡旋・紹介	相談・ 助 言 その他
		助産施設	母子生活 支援施設					
14,724	0	53	37	6	7	19	241	14,361

5-4 児童相談所の被虐待児童相談対応状況

	計	虐 待 内 容 別			
		身体的虐待	性的虐待	心理的虐待	保護の怠慢 (ネグレクト)
計	500	244	15	93	148
0歳～学齢前児童	199	104	4	39	52
小学生	191	87	4	41	59
中学生	67	29	4	9	25
高校生・その他	43	24	3	4	12

(2) 児童福祉施設

5-5 保育所の状況(初日)

	施設数	定員	在籍人員			入所人員		退所人員	
			総数	入所	私的契約入所	入所	私的契約入所	退所	私的契約入所
総数	1,869	188,149	188,661	188,644	17	378	1	663	1
公立	958	97,215	96,178	96,162	16	177	1	364	1
民営再掲	130	13,224	13,010	13,010	0	14	0	50	0
私立	911	90,934	92,483	92,482	1	201	0	299	0

5-6 乳幼児・児童養護施設・児童自立支援施設の状況

	乳 児 院			児童養護施設			児童自立支援施設		
	施設数	定員	措置人員	施設数	定員	措置人員	施設数	定員	措置人員
総数	10 (0)	507 (0)	407	62 (8)	2,893 (251)	2,814	2 (0)	252 (0)	109 [3]
公立	0	0	0	6	438	416	2	252	109
私立	10 (0)	507 (0)	407	56 (8)	2,455 (251)	2,507	0 (0)	0 (0)	0

- (注) 1. 都外委託施設数、協定定員を()内に再掲。
 2. 実施機関が措置した数。都外措置委託児を含む。
 3. 国立施設を除く。但し、児童自立支援施設の措置人員のみ[]内に別掲。

(3) 里親及び小規模住居型児童養育事業(ファミリーホーム)

5-7 登録委託状況(月末)

	登録家庭数 又は 事業所数	委託家庭数 (当月末)	委 託 児 童 数						委託家庭数 (前月末)
			総数	0歳	1～6歳	7～12歳	13～15歳	16歳以上	
里親総数	651	288	374	0	103	159	62	50	306
養育家庭	456	266	352	0	86	157	59	50	284
専門養育家庭	14	2	2	0	0	1	1	0	2
親族里親	3	3	3	0	0	1	2	0	3
養子縁組	178	17	17	0	17	0	0	0	17
小規模住居型 児童養育事業 (ファミリー ホーム)	14	—	69	0	11	25	14	19	—

6 ひとり親福祉

(1) 母子相談

6-1 母子自立支援員の新規相談受付状況

総 数	生活一般	児 童	生 活 援 護			その他
			計	母子福祉資金	その他	
8,887	3,517	1,143	3,115	2,309	806	1,112

(2) 母子生活支援施設

6-2 母子生活支援施設の状況

	施設数 (初日)	定員 (世帯) (初日)	在籍 (月末)		入所		私的契約入所		退所		私的契約退所	
			世 帯	人 員	世 帯	人 員	世 帯	人 員	世 帯	人 員	世 帯	人 員
総 数	36	731	562	1,340	25	61	0	0	19	51	0	0
公 立	17	331	233	551	9	21	0	0	7	18	0	0
私 立	19	400	329	789	16	40	0	0	12	33	0	0

(3) 母子福祉資金

6-3 母子福祉資金貸付決定状況

	新規申請	新 規 貸 付 決 定						
		総 数	事業開始	事業継続	修 学	技能習得	修 業	就職支度
件 数	3,092	3,080	0	0	215	4	3	0
金額 (千円)	1,331,269	1,326,657	0	0	56,805	2,864	620	0

(つづき)

	新 規 貸 付 決 定						加算分 (再掲)	
	医療介護	生 活	住 宅	転 宅	就学支度	結 婚	修 学	修 業
件 数	0	8	1	14	289	0	0	0
金額 (千円)	0	2,181	1,070	3,533	110,984	0	0	0

(注) 新規申請件数を除き、次年度貸付分は含まない。

(4) 児童扶養手当

6-4 児童扶養手当受給状況 (月末)

総数	母子世帯類型別受給者数						父子世帯類型別受給者数		
	生別母子世帯		死別母子世帯	未婚の母子世帯	障害者世帯	遺棄世帯	生別父子世帯		死別父子世帯
	離婚世帯	その他					離婚世帯	その他	
84,238	65,936	105	1,012	9,484	424	431	3,193	0	445

(つづき)

父子世帯類型別受給者数			その他の世帯	異動状況	
未婚の父子世帯	障害者世帯	遺棄世帯		資格取得	資格喪失
64	128	25	2,991	1,152	5,874

7 女性福祉

(1) 女性相談

7-1 女性相談センター及び婦人相談員の相談経路別受付状況

	総数	本人自身	警察関係	法務関係	女性相談センター・婦人相談所	他の婦人相談員	福祉事務所	児童相談所	他の相談機関施設	医療機関	教育関係	労働関係	縁故者・知人等	その他
女性相談センター	2,168	1,795	54	0	1	3	64	0	56	1	0	0	26	168
婦人相談員	3,786	3,024	31	3	50	50	123	14	170	32	11	1	59	218

7-2 女性相談受付の内訳

	計	5 条 違 反	売 春 強 要	人 間 関 係											
				夫婦関係				親族関係				カ ー 男 性 的 い や が ら せ ・ ス ト ー リ ー 関 係 (性 的 的 い や が ら せ ・ ス ト ー リ ー 関 係 の 暴 力 等)	職場・近隣関係		
				離 婚 の 問 題	夫 等 の 暴 力	保 護 命 令	そ の 他	親 の 暴 力	(子 ど も の 暴 力 等 を 含 む)	他 の 親 族 の 暴 力	そ の 他		恋 人 ・ 知 人 等 の 暴 力	そ の 他	
電話・手紙相談 (主訴)	3,944	1	1	276	521	14	209	42	34	22	410	98	33	338	
電話・手紙相談 (主訴以外の相談)	725	0	0	80	77	3	38	5	3	4	63	8	3	15	
来所・出張・巡回相談 (主訴)	2,010	4	4	225	378	10	157	24	28	13	55	19	14	23	
来所・出張・巡回相談 (主訴以外の相談)	1,286	0	0	136	110	8	44	10	2	3	83	10	3	10	

(つづき)

	経 済 関 係	医 療 健 康 関 係	(住 居 相 談 ・ 立 ち 退 き 等) 関 係	職 業 関 係	施 設 入 所	人 身 取 引 被 害 関 係	そ の 他
電話・手紙相談 (主訴)	108	573	94	58	49	0	1,063
電話・手紙相談 (主訴以外の相談)	87	111	79	26	30	0	93
来所・出張・巡回相談 (主訴)	301	164	115	31	74	0	371
来所・出張・巡回相談 (主訴以外の相談)	250	126	140	66	68	0	217

7-3 女性相談センター及び婦人相談員の相談対応状況（月中）

	対応済実人員															未対応人員 (月末)	
	総数	女性 福祉 資金 の貸付	女性 福祉 施設 に入所	人 保護 施設 に入所	就 職 ・ 自 営	結 婚	帰 宅	帰 郷	福 祉 事 務 所 へ 移 送	女 性 相 談 セ ン タ ー (員) へ 移 送	他 府 県 の 女 性 相 談 セ ン タ ー (員) へ 移 送	そ の 他 の 関 係 機 関 ・ 施 設 へ 移 送	助 言 指 導	住 宅 入 居	無 断 退 所	その他	一 時 保 護
女性相談 センター	2,172	・	4	1	0	10	7	37	1	6	57	1,266	3	0	780	36	0
婦人 相談員	3,786	6	・	6	1	15	5	86	54	3	142	2,983	33	2	450	・	0

(2) 婦人保護施設

7-4 婦人保護施設の状況（月末）

	施設数	定員	在籍人員	入所人員	退所人員
総数	5 (1)	230 (40)	148	6	11
公立	0	0	0	0	0
私立	5 (1)	230 (40)	148	6	11

(注) 都が委託できる都外施設数・定員を（ ）内に別掲。人員は都外委託分を含む。

8. 障害者福祉

(1) 障害者の手帳

8-1 身体障害者手帳交付台帳登載状況(月末)

	障害別登載数												新規 交付数	転入数	転出・ 返還数	
	総数	視覚	聴覚・ 平衡 機能	音声・ 言語・ そしゃ く機能	肢 体 不自由	内部障害										
						心 臓 機 能	じん 臓 機 能	呼吸器 機 能	膀胱直 腸機能	小 腸 機 能	免 疫 機 能	肝 臓 機 能				臓 機 能
総数	471,833	39,159	45,299	7,117	253,567	59,627	32,259	8,596	19,241	743	5,705	520	2,129	236	1,751	
18歳 未満	23,995	2,029	4,838	405	14,609	1,422	147	189	201	38	3	114	49	11	5	
18歳 以上	447,838	37,130	40,461	6,712	238,958	58,205	32,112	8,407	19,040	705	5,702	406	2,080	225	1,746	

8-2 知的障害者「愛の手帳」・精神障害者保健福祉手帳 交付状況

ア. 知的障害者「愛の手帳」の交付状況(月末)

	障 害 程 度 別 交 付 数					新規交付数	返還数
	総 数	1 度 (最重度)	2 度 (重 度)	3 度 (中 度)	4 度 (軽 度)		
総 数	74,971	2,689	19,059	19,887	33,336	218	26
0～6歳 (就学前)	2,207	51	359	698	1,099	60	0
6～17歳	14,197	240	2,755	3,370	7,832	101	2
18歳以上	58,567	2,398	15,945	15,819	24,405	57	24

イ. 精神障害者保健福祉手帳本月交付件数及び本月末所持者数

区分	本月交付件数	本月末所持者数
総 数	3,986	73,667
等級1	318	5,801
等級2	2,112	39,890
等級3	1,556	27,976

(2) 障害者の相談・援護

8-3 心身障害者福祉センターの相談・判定状況

ア. 取扱実人員

	総 数	身 体 障 害	知 的 障 害
総 数	1,833	1,352	481

イ. 相談延件数

	総 数	手 帳	医療保健	補装具	職 業	施 設	生 活	教 育	その他
総 数	1,006	175	103	382	11	50	163	1	121
身体障害	790	29	103	382	8	30	139	0	99
知的障害	216	146	0	0	3	20	24	1	22

ウ. 判定件数及びその他の件数

	判 定					判定書 (意見書)等 交付件数
	総 数	医学的 判 定	心理学的 判 定	職能的 判 定	その他の 判 定	
総 数	1,056	809	214	4	29	741
身体障害	614	581	0	4	29	409
知的障害	442	228	214	0	0	332

※ 精神保健福祉センター実績は衛生編P23に掲載

8-4 福祉事務所の身体障害者更生援護の状況

	相 談 実人員	相 談 内 容											
		総数	身 体 障 害 者手帳	自立支援 医療(更 生医療)	補装具	職 業	在 宅	施 設	医 療 保 健	生 活	無料乗車券等 件 数		その他
											都営	民営バス	
総 数	31,041	41,565	11,044	1,168	4,205	358	6,495	912	1,318	2,952	5,049	668	7,396
視 覚 障 害	2,422	3,295	758	12	396	32	712	58	104	334	376	59	454
聴覚・平衡機能 障害	2,700	3,921	902	5	930	42	333	33	123	324	452	56	721
音 声・言 語・そ しゃく機能障害	378	455	191	9	15	8	107	4	9	23	46	1	42
肢 体 不 自 由	14,880	19,393	5,219	79	2,461	207	3,463	743	546	1,323	2,320	197	2,835
内 部 障 害	10,661	14,501	3,974	1,063	403	69	1,880	74	536	948	1,855	355	3,344
他(手帳なし,18 歳未満)(別掲)	2,970	3,868	921	19	627	33	606	69	94	248	544	47	660

8-5 知的障害者相談状況

相談実人員	相 談 延 件 数									
	総 数	施 設	職親委託	職 業	医療保健	生 活	教 育	居 宅	愛の手帳	その他
7,800	11,294	2,104	2	455	302	1,072	306	2,444	838	3,771

(3) 障害者医療

8-6 心身障害者医療助成費対象者数

	総 計			
	国 保	社 保	後期高齢	計
総 計	59,598	29,630	17,234	106,462
区 部	39,637	19,380	11,493	70,510
市 部	19,299	10,052	5,538	34,889
郡 部	456	163	138	757
島 部	206	35	65	306

(4) 障害者(児)の施設

8-7 障害者の入所等待機状況(月末)

		月末現在の待機数(待機者の現在の状況別)		
		入所施設等へ 入所中	在宅	
待機先施設等種別	障害者支援施設	合計	393	685
		身体障害者	90	192
		知的障害者	302	490
		精神障害者	1	3
	療養介護	38	212	

(注) 重複障害の場合は、主たる障害種別により分類している。

8-8 身体障害者通所授産施設(旧法指定施設)の入所状況(月末)

平成24年3月末を以って、法改正のため削除

8-9 障害者の施設入所等状況

		前月末現在 人員	入所人員 (月中)	退所人員 (月中)	本月末現在 人員	
都内施設入所者	障害者支援施設	合計	4,609	16	19	4,606
		身体障害者	908	7	7	908
		知的障害者	3,551	9	10	3,550
		精神障害者	48	0	0	48
		旧知的障害児施設等継続入所者	102	0	2	100
	療養介護	917	2	1	918	
都外施設入所者	障害者支援施設	合計	4,682	22	22	4,682
		身体障害者	664	6	6	664
		知的障害者	3,959	16	15	3,960
		精神障害者	17	0	0	17
		旧知的障害児施設等継続入所者	42	0	1	41
	療養介護	214	0	2	212	
合計	障害者支援施設	合計	9,291	38	41	9,288
		身体障害者	1,572	13	13	1,572
		知的障害者	7,510	25	25	7,510
		精神障害者	65	0	0	65
		旧知的障害児施設等継続入所者	144	0	3	141
	療養介護	1,131	2	3	1,130	

(注) 1 重複障害の場合は、主たる障害種別により分類している。

2 「旧知的障害児施設等継続入所者」は、旧知的障害児施設等に入所していた者(18歳以上の者に限る。)であって、障害者自立支援法に基づく障害者支援施設等の指定を受けた当該旧施設に引き続き入所している者を計上している。

3 「旧知的障害児施設等継続入所者」の「入所人員(月中)」は、旧知的障害児施設等に入所していた者が18歳に達した後、新たに本月中に、障害者自立支援法に基づく障害者支援施設等の指定を受けた当該旧施設に引き続き入所することとなった者を計上している。

8-10 障害児施設の入所状況（月初）

その1 福祉型障害児入所施設

	合計			旧知的障害児施設			旧第2種自閉症児施設			旧盲児施設		
	施設数	定員	入所人員	施設数	定員	入所人員	施設数	定員	入所人員	施設数	定員	入所人員
総数	22	807	541	19	682	512	1	45	20	1	50	5
	(14)	(301)	(130)	(12)	(206)	(105)	(1)	(45)	(20)	(1)	(50)	(5)
公立	2	316	280	2	316	280	0	0	0	0	0	0
	(0)	(0)	(0)	(0)	(0)	(0)	(0)	(0)	(0)	(0)	(0)	(0)
私立	20	491	261	17	366	232	1	45	20	1	50	5
	(14)	(301)	(130)	(12)	(206)	(105)	(1)	(45)	(20)	(1)	(50)	(5)

(つづき)

	旧ろうあ児施設			旧肢体不自由児療護施設		
	施設数	定員	入所人員	施設数	定員	入所人員
総数	1	30	4	0	0	0
	(0)	(0)	(0)	(0)	(0)	
公立	0	0	0	0	0	0
	(0)	(0)	(0)			
私立	1	30	4	0	0	0
	(0)	(0)	(0)	(0)	(0)	

その2 医療型障害児入所施設

	合計			旧第1種自閉症児施設			旧肢体不自由児施設			旧重症心身障害児施設		
	施設数	定員	入所人員	施設数	定員	入所人員	施設数	定員	入所人員	施設数	定員	入所人員
総数	29	1,506	157	1	25	0	6	221	82	22	1,260	75
	(16)	(99)	(17)	(0)	(0)	(0)	(3)	(3)	(4)	(13)	(96)	(13)
公立	8	506	41	1	25	0	1	30	12	6	451	29
	(2)	(2)	(2)	(0)	(0)	(0)	(0)	(0)	(1)	(2)	(2)	(1)
私立	21	1,000	116	0	0	0	5	191	70	16	809	46
	(14)	(97)	(15)	(0)	(0)	(0)	(3)	(3)	(3)	(11)	(94)	(12)

(つづき)

	情緒障害児短期治療施設		
	施設数	定員	入所人員
総数	0	0	0
	(0)	(0)	
公立	0	0	0
私立	0	0	0
	(0)	(0)	

(注) 1 都外施設数、協定定員及び入所人員を（ ）内に再掲。 指定医療機関を除く。
入所人員は利用契約及び措置人員からなり、都外施設を含む。

2 18歳以上（引き続き支援を受けなければ福祉を損なうおそれがあると認められる場合を除く。）の継続入所者は含まない

(5) 特別児童扶養手当・特別障害者手当・障害児福祉手当等

8-1-1 特別児童扶養手当受給者及び対象児童の状況（月末）

受給者数	対象児童数								
	総数	身体障害				精神障害			
		外部障害		内部障害		知的障害のみ		知的障害及び知的障害以外の精神障害	
		1級	2級	1級	2級	1級	2級	1級	2級
10,867	11,222	3,346	492	365	955	2,908	2,063	198	167

(つづき)

対象児童数				資格取得児童数	資格喪失児童数
精神障害		重複障害			
知的障害以外の精神障害のみ					
1級	2級	1級	2級		
116	316	295	1	182	103

8-1-2 特別障害者手当・障害児福祉手当等の受給状況

障害児福祉手当			特別障害者手当			福祉手当 (経過措置分)
受給者数	異動状況		受給者数	異動状況		受給者数
	資格取得	資格喪失		資格取得	資格喪失	
4,354	46	57	12,042	131	115	497

8-1-3 重度心身障害者(児)手当受給状況（月中）

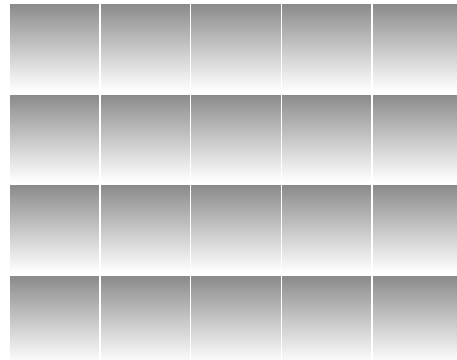
総数	受給者数										異動状況	
	年齢別			障害別							資格取得	資格喪失
	20歳未満	20～65歳未満	65歳以上	知的障害	重複障害					身体障害		
					視覚	聴覚	肢体	内部	その他			
9,677	1,814	7,451	412	5,994	82	70	1,033	38	42	2,418	42	38

(6) 心身障害者扶養年金

8-1-4 心身障害者扶養年金加入・給付状況（月末）

年金加入状況					年金給付状況										
障害者数					新規加入	脱退	受給者数	新規付	受給権消滅	支給一時差止	支給止	差解除	停止解除	一時金給付	
総数	知的障害	身体障害	精神病	その他										弔慰金	葬祭料
18,610	11,423	5,067	969	1,151	0	0	9,318	0	32	121	0	47	0	0	32

衛生行政統計 編



1 東京都保健医療情報センター運営状況

(平成25年3月分)

a. 保健医療情報センター取扱い実績

(単位：件数)

総数	保健医療 福祉相談 (b)	夜間休日 案内	夜間休日 連絡通報 受理業務 (c)	聴覚障害 者FAX サービス	音声自動 応答によ る医療機 関案内	精神科救急 医療情報 センター (d)	外国語対応相談	
							医療情報 サービス	救急通訳 サービス
15,402	4,792	6,956	378	(0)	1,777	1,060	418	21

注 () 内は、再掲です。

b. 保健医療福祉相談内容

(単位：件数)

総数	医療機関 案内	医療費 生活費	制度案内	病気の 不安	施設案内	医療機関 苦情	都政	その他
5,359	3,896	16	40	676	129	28	38	536

注 1件の相談で、複数の相談内容がある場合は、それぞれ該当の相談に計上してあります。

c. 夜間休日連絡通報受理業務内容

(単位：件数)

総数	精神科 救急診療 受理	精神保健 相談	感染症 発生届	食中毒 発生届	動物関係 の届け・ 相談	健康関係 の相談	その他
378	168	35	52	18	38	0	67

d. 精神科救急医療情報センター取扱い実績

(単位：件数)

総数	救急医療 相談	初期救急	二次救急	身体 合併症
1,060	1,014	11	35	0

e. インターネットアクセス件数

(単位：件数)

総数	ホームペ ジアクセス 件数	携帯サイ トアクセ ス件数
119,132	113,731	5,401

資料：医療政策部医療政策課 (a. b. c. e)、障害者施策推進部精神保健・医療課 (d)

(平成25年3月分)

種 類	総 数	(内 訳)			(参 考) 却下・取下げ
		新規承認	継続承認	再交付	
小児慢性疾患	714	81	520	113	9
悪性新生物	97	13	65	19	4
慢性腎疾患	45	4	33	8	-
ぜんそく	25	4	15	6	1
慢性心疾患	161	22	113	26	-
内分泌疾患	186	22	141	23	2
膠原病	21	2	17	2	1
糖尿病	54	4	41	9	-
先天性代謝異常	40	6	28	6	-
慢性血液疾患	25	1	21	3	1
神経・筋疾患	40	2	29	9	-
慢性消化器疾患	20	1	17	2	-
妊娠高血圧症候群等	1	1	-	-	-
養育医療	42	41	-	1	-
療育給付	-	-	-	-	-
育成医療	18	10	7	1	2
肢体不自由	2	1	1	-	-
視覚障害	-	-	-	-	-
聴覚・平衡機能障害	-	-	-	-	-
音声・言語機能障害	7	1	5	1	2
心臓機能障害	6	5	1	-	-
腎臓機能障害	-	-	-	-	-
肝臓機能障害	-	-	-	-	-
小腸機能障害	1	1	-	-	-
その他の内臓障害	2	2	-	-	-
免疫機能障害	-	-	-	-	-

- 注 1. 小児慢性疾患は、特別区及び市町村分である。
 2. 妊娠高血圧症候群等、養育医療、療育給付及び育成医療は、市町村分である。
 3. 却下・取下げは申請に対するものである。
 4. 平成19年4月統計データから妊娠中毒症の事業名が妊娠高血圧症候群等に変更された。
 5. 22年4月1日より肝臓移植が育成医療の医療費助成の適用になった。

資料：少子社会対策部家庭支援課

3

自立支援医療費（精神通院）

（平成 25 年 3 月分）

区分	総数	被用者保険		国民健康保険			後期高齢者 医療制度	生活 保護法	その他
		本人	家族	一般	退職本人	退職家族			
申請	17,351	2,808	2,667	6,920	108	112	360	4,372	4
合格	17,351	2,808	2,667	6,920	108	112	360	4,372	4
承認	17,351	2,808	2,667	6,920	108	112	360	4,372	4

資料：障害者施策推進部精神保健・医療課

4

精神保健福祉センター実績

（中部総合精神保健福祉センター：中部
多摩総合精神保健福祉センター：多摩
精神保健福祉センター：下谷

（平成 25 年 3 月分）

a 関係機関に対する

技術指導・援助活動件数（単位：件数）

区分	総数	内 訳		
		来所	出張	電話・ 文書
総数	815	17	287	511
中部	保健所	1	25	25
	区市町村	-	14	15
	その他	3	51	36
多摩	保健所	6	23	76
	区市町村	1	25	59
	その他	1	35	58
下谷	保健所	2	54	157
	区市町村	2	10	23
	その他	1	50	62

b 高齢者精神保健医療相談

（単位：件数）

区分	技術援助(a表の再掲)			個別援助		
	来所	出張	電話・ 文書	来所	訪問	電話・ 文書
総数	1	34	78	-	13	1
中部	1	7	22	-	3	1
多摩	-	17	35	-	7	-
下谷	-	10	21	-	3	-

c 協力組織育成件数

（単位：件数）

区分	総数	来所	出張	電話・ 文書	
					総数
中部	障害者サービス事業所等	3	-	3	-
	協力事業所	-	-	-	-
	地域組織等	-	-	-	-
多摩	障害者サービス事業所等	41	-	15	26
	協力事業所	-	-	-	-
	地域組織等	-	-	-	-
下谷	障害者サービス事業所等	21	-	4	17
	協力事業所	-	-	-	-
	地域組織等	-	-	-	-
その他	91	1	10	80	

d 広報普及件数

（単位：件数）

区分	総数	パネル	見学 案内	講演 会	情報提供				
					総数	ホーム ページ	資料 配布	その他	
総数	件数	110	-	13	97	73,642	66,518	7,063	61
	実人員 貸出数	4,031	-	220	3,811	73,642	66,518	7,063	61
中部	件数	101	-	7	94	73,634	66,518	7,055	61
	実人員 貸出数	3,854	-	127	3,727	73,634	66,518	7,055	61
多摩	件数	4	-	4	-	3	-	3	-
	実人員 貸出数	88	-	88	-	3	-	3	-
下谷	件数	5	-	2	3	5	-	5	-
	実人員 貸出数	89	-	5	84	5	-	5	-

注 1. 23 年度まで「c 協力組織育成件数」の「その他」に含めていた地域生活支援センターの実績は、24 年度から「障害者サービス事業所等」に計上します。

2. 制度改正により 24 年度から「共同作業所」に代わり、「障害者サービス事業所」という呼称を用います。

e 精神保健福祉相談

(単位：件数)

区 分	個 別 相 談				心の電話相談	グループワーク	
	総 数	電話・文書	面 接	訪 問			
総 数	2,853	262	260	47	2,240	44	
中 部	ア ル コ ー ル	52	20	16	-	15	1
	薬 物 期 者	63	22	19	-	15	7
	思 春 高 齢 者	63	11	25	-	25	2
	その 他 精 神 一 般	16	-	-	-	16	-
		668	4	4	-	660	-
多 摩	ア ル コ ー ル	68	19	18	-	23	8
	薬 物 期 者	117	42	45	2	20	8
	思 春 高 齢 者	73	17	24	-	27	5
	その 他 精 神 一 般	14	-	-	-	14	-
		765	13	17	2	733	-
下 谷	ア ル コ ー ル	38	3	10	-	22	3
	薬 物 期 者	39	4	8	-	21	6
	思 春 高 齢 者	59	5	30	-	20	4
	その 他 精 神 一 般	11	-	1	3	7	-
		807	102	43	40	622	-

f 通所訓練（精神科デイケア）利用者状況

(単位：人／回)

区 分		在籍状況（実）				利用状況（延）				延利用者総数	訓練日数	一日当たり利用者数	通所訓練部門での相談		
		前月末現在数	本月入所者数	本月退所者数	本月末現在数	プログラム利用者数	試験参加者数	就労援助利用者数	その他利用者数				電話・文書	面接	訪問
総 数		197	14	21	190	2,064	370	4	98	2,536	90	137	550	830	13
中 部	作業訓練	44	6	11	39	621	318	-	19	958	20	48	95	176	3
	デイ・ケア	36	2	5	33	491	42	1	6	540	20	27	142	282	1
多 摩	作業訓練	40	3	2	41	343	-	2	17	362	17	21	126	141	9
	デイ・ケア	63	3	1	65	459	-	1	30	490	17	29	159	167	-
下 谷	作業訓練	-	-	-	-	-	-	-	-	-	-	-	-	-	-
	デイ・ケア	14	-	2	12	150	10	-	26	186	16	12	28	64	-

g-1 アウトリーチ（地域支援科利用状況・利用者）（単位：人）

区 分	支 援 対 象 者 数					月間支援対象者数
	人 数					
	前月末現在数	開始者数	終了者数	本月末現在数		
総 数	116	10	35	91	126	
中 部	23	3	4	22	26	
多 摩	26	3	5	24	29	
下 谷	67	4	26	45	71	

g-2 宿泊事業（地域支援科利用状況・利用者）（単位：人／日）

区 分		在 籍 状 況				延利用者数	利用日数	一日当たり利用者数
		人 数						
		前月末現在数	本月入所者数	本月退所者数	本月末現在数			
総 数		13	26	33	6	401	124	13
中 部	短期宿泊	6	6	10	2	140	31	5
	一時入所	2	4	6	-	38	31	1
多 摩	短期宿泊	4	7	8	3	140	31	5
	一時入所	1	9	9	1	83	31	3

h 研修実施状況

(単位：人／回)

区分	回 数	実人数	延人数
総数	-	-	-
中部	-	-	-
多摩	-	-	-
下谷	-	-	-

i 教育（学生・関係職員実習）

(単位：人／回)

区分	回 数	日 数	実人数	延人数
総数	1	12	1	1
中部	1	12	1	1
多摩	-	-	-	-
下谷	-	-	-	-

- 注 1. 中部・多摩のホステル廃止に伴い23年度から「g 入所訓練（病室、生活訓練施設）利用者状況」の記載を廃止し、「g 地域支援科利用状況」を新たに設けました。
 2. g表の地域支援科利用状況・利用者については、平成23年8月より宿泊事業とアウトリーチに分けセンターごとの実績を設けました。
 3. 24年度から「e 精神保健福祉相談」にグループワークの項目を追加しました。
 4. 24年度から「i 教育」の項目を追加しました。

資料：障害者施策推進部精神保健・医療課

（平成25年3月分）

疾病名	2月 末		認 定		資格喪失		3月 末			
	一般(内重症)	老人(内重症)	一般	老人	一般	老人	一般(内重症)	老人(内重症)	合計(内重症)	
総 計	66,664 (15,177)	37,096 (13,909)	962	479	335	276	67,291 (15,305)	37,299 (14,000)	104,590 (29,305)	
パーチェット病	1,420 (20)	318 (10)	20	-	1	1	1,439 (21)	317 (10)	1,756 (31)	
多発性硬化症	1,644 (97)	141 (32)	8	1	1	-	1,651 (96)	142 (32)	1,793 (128)	
重症筋無力症	1,246 (14)	672 (9)	19	6	3	2	1,262 (14)	676 (9)	1,938 (23)	
全身性エリテマトーデス	5,290 (96)	632 (19)	41	3	13	7	5,318 (98)	628 (20)	5,946 (118)	
スモ	20 (20)	114 (114)	-	-	-	1	20 (20)	113 (113)	133 (133)	
再生不良性貧血	515 (9)	280 (9)	4	5	2	1	517 (9)	284 (9)	801 (18)	
サルコイドーシス	1,039 (11)	556 (11)	12	5	-	1	1,051 (11)	560 (11)	1,611 (22)	
筋萎縮性側索硬化症	422 (149)	355 (142)	7	12	10	15	419 (149)	352 (144)	771 (293)	
汎発性強皮症	1,541 (11)	917 (7)	13	9	1	3	1,553 (11)	923 (8)	2,476 (19)	
皮膚筋炎・多発性筋炎	1,221 (9)	504 (15)	10	3	5	4	1,226 (10)	503 (15)	1,729 (25)	
特発性血小板減少性紫斑病	1,290 (15)	647 (7)	23	6	5	1	1,308 (14)	652 (7)	1,960 (21)	
結節性動脈周囲炎	390 (23)	514 (32)	7	7	3	5	394 (25)	516 (33)	910 (58)	
潰瘍性大腸炎	12,893 (11)	1,275 (5)	181	12	18	4	13,056 (11)	1,283 (6)	14,339 (17)	
高安病	409 (5)	132 (5)	5	1	-	2	414 (5)	131 (5)	545 (10)	
ピュルガー病	309 (4)	146 (6)	1	-	-	-	310 (4)	146 (6)	456 (10)	
天疱瘡	319 (1)	140 (1)	2	-	-	-	321 (1)	140 (1)	461 (2)	
脊髄小脳変性症	1,159 (160)	1,022 (134)	16	6	6	-	1,169 (160)	1,028 (134)	2,197 (294)	
クローン病	3,201 (27)	127 (-)	30	-	8	-	3,223 (27)	127 (-)	3,350 (27)	
劇症型肝炎	12 (12)	2 (2)	2	-	-	-	14 (14)	2 (2)	16 (16)	
悪性関節リウマチ	274 (26)	253 (19)	1	2	-	2	275 (26)	253 (19)	528 (45)	
パーキンソン病	2,383 (134)	8,701 (846)	41	122	12	65	2,412 (135)	8,758 (858)	11,170 (993)	
アミロイドーシス	93 (9)	54 (9)	1	2	3	-	91 (9)	56 (9)	147 (18)	
後縦靭帯骨化症	945 (61)	1,311 (115)	17	27	1	2	961 (61)	1,336 (117)	2,297 (178)	
ハンチントン病	53 (13)	22 (3)	2	-	2	1	53 (14)	21 (3)	74 (17)	
モヤモヤ病(ウィルス動脈閉塞症)	1,039 (48)	84 (5)	12	1	3	-	1,048 (48)	85 (5)	1,133 (53)	
ウェゲナー肉芽腫症	129 (9)	77 (4)	1	1	-	1	130 (9)	77 (4)	207 (13)	
特発性拡張型心筋症	1,208 (81)	384 (23)	25	1	6	3	1,227 (81)	382 (22)	1,609 (103)	
多系統萎縮症	496 (81)	498 (99)	8	8	7	9	497 (80)	497 (98)	994 (178)	
表皮水疱症	28 (1)	1 (-)	-	-	-	-	28 (1)	1 (-)	29 (1)	
膿疱性乾癬	102 (3)	40 (1)	1	1	-	-	103 (3)	41 (1)	144 (4)	
広範脊柱管狭窄症	128 (15)	274 (27)	1	6	-	2	129 (15)	278 (27)	407 (42)	
原発性胆汁性肝硬変	1,079 (7)	861 (7)	9	3	6	-	1,082 (8)	864 (7)	1,946 (15)	
重症急性性膝炎	75 (75)	31 (31)	27	6	13	9	89 (89)	28 (28)	117 (117)	
特発性大腿骨頭壊死症	745 (15)	149 (3)	17	6	-	-	762 (16)	155 (3)	917 (19)	
混合性結合組織病	752 (3)	139 (-)	6	-	-	1	758 (3)	138 (-)	896 (3)	
原発性免疫不全症候群	172 (10)	5 (1)	4	-	-	-	176 (10)	5 (1)	181 (11)	
特発性間質性肺炎	187 (11)	428 (33)	6	15	4	19	189 (11)	424 (34)	613 (45)	
網膜色素変性症	1,493 (168)	933 (128)	18	4	5	3	1,506 (171)	934 (128)	2,440 (299)	
ブリオン病	17 (17)	18 (18)	-	1	1	-	16 (16)	19 (19)	35 (35)	
肺動脈性肺高血圧症	156 (25)	44 (6)	3	-	2	1	157 (25)	43 (6)	200 (31)	
神経線維腫症	322 (7)	39 (3)	2	1	-	-	324 (7)	40 (3)	364 (10)	
亜急性硬化性全脳炎	3 (3)	- (-)	-	-	-	-	3 (3)	- (-)	3 (3)	
パッド・キアリ症候群	15 (-)	3 (-)	-	-	-	-	15 (-)	3 (-)	18 (-)	
慢性血栓塞栓性肺高血圧症	100 (6)	93 (5)	1	-	-	-	101 (6)	93 (5)	194 (11)	
ライソゾーム病(ファブリー病含む)	86 (17)	3 (-)	1	-	-	-	87 (17)	3 (-)	90 (17)	
副腎白質ジストロフィー	23 (7)	2 (1)	-	-	-	-	23 (7)	2 (1)	25 (8)	
家族性高コレステロール血症(ホモ接合体)	6 (-)	2 (-)	-	-	-	-	6 (-)	2 (-)	8 (-)	
脊髄性筋萎縮症	73 (39)	15 (4)	-	-	-	-	73 (39)	15 (4)	88 (43)	
球脊髄性筋萎縮症	70 (8)	22 (3)	1	-	-	-	71 (8)	22 (3)	93 (11)	
慢性炎症性脱髄性多発神経炎	359 (27)	144 (12)	2	-	1	-	360 (27)	144 (12)	504 (39)	
肥大型心筋症	176 (16)	101 (3)	2	1	-	-	178 (16)	102 (3)	280 (19)	
拘束型心筋症	5 (1)	- (-)	-	-	-	-	5 (1)	- (-)	5 (1)	
ミトコンドリア病	114 (18)	21 (3)	2	1	-	1	116 (18)	21 (3)	137 (21)	
リンパ脈管筋腫症(LAM)	71 (4)	- (-)	1	-	-	-	72 (4)	- (-)	72 (4)	
重症多形滲出性紅斑(急性期)	3 (3)	1 (1)	-	-	-	-	3 (3)	1 (1)	4 (4)	
黄色靭帯骨化症	59 (1)	64 (3)	1	1	-	-	60 (1)	65 (3)	125 (4)	
間脳下垂体機能障害	1,167 (2)	211 (2)	25	2	-	-	1,192 (2)	213 (2)	1,405 (4)	
国の対象疾病 小計	48,546	1,665	23,522	1,978	639	288	49,043	1,690	23,644 (1,994)	72,687 (3,684)
先天性血液凝固因子欠乏症等	587 (587)	32 (32)	127	4	124	4	590 (590)	32 (32)	622 (622)	
国の対象疾病 計	49,133 (2,252)	23,554 (2,010)	766	292	266	170	49,633 (2,280)	23,676 (2,026)	73,309 (4,306)	

難病医療費等助成対象者（2-2）（東京都の対象疾病分）

（平成25年3月分）

疾病名	2月 末		認 定		資格喪失		3月 末				
	一般(内重症)	老人(内重症)	一般	老人	一般	老人	一般(内重症)	老人(内重症)	合計(内重症)		
進行性筋ジストロフィー	306 (144)	48 (8)	3	-	-	1	309 (145)	47 (8)	356 (153)		
ウィルソン病	119 (-)	- (-)	5	-	1	-	123 (-)	- (-)	123 (-)		
脊髄空洞症	85 (15)	34 (7)	-	-	-	-	85 (15)	34 (7)	119 (22)		
悪性高血圧	- (-)	- (-)	-	-	-	-	- (-)	- (-)	- (-)		
骨髄線維症	37 (1)	23 (-)	-	2	1	1	36 (1)	24 (1)	60 (2)		
ネフローゼ症候群	1,100 (13)	238 (5)	8	3	3	3	1,105 (15)	238 (6)	1,343 (21)		
母斑症	156 (10)	3 (1)	-	-	-	-	156 (10)	3 (1)	159 (11)		
シェーグレン症候群	667 (2)	492 (3)	6	1	-	-	673 (2)	493 (3)	1,166 (5)		
多発性嚢胞腎	342 (238)	117 (94)	6	-	5	2	343 (242)	115 (92)	458 (334)		
特発性門脈圧亢進症	69 (2)	24 (-)	-	1	-	1	69 (2)	24 (-)	93 (2)		
原発性硬化性胆管炎	59 (-)	22 (1)	1	-	-	1	60 (-)	21 (1)	81 (1)		
肝内結石症	20 (1)	8 (-)	1	-	-	-	21 (1)	8 (-)	29 (1)		
ミオトニー症候群	347 (40)	17 (1)	2	-	5	-	344 (37)	17 (1)	361 (38)		
特発性好酸球増多症候群	31 (-)	7 (-)	-	-	-	-	31 (-)	7 (-)	38 (-)		
アレルギー性肉芽腫性血管炎	202 (5)	89 (3)	-	1	-	1	202 (5)	89 (2)	291 (7)		
強直性脊椎炎	323 (11)	73 (4)	4	1	-	-	327 (11)	74 (4)	401 (15)		
びまん性汎細気管支炎	97 (2)	62 (1)	2	-	1	-	98 (2)	62 (1)	160 (3)		
遺伝性ニューロパチー	109 (18)	29 (3)	2	-	1	-	110 (18)	29 (3)	139 (21)		
遺伝性QT延長症候群	43 (1)	2 (-)	1	-	-	-	44 (1)	2 (-)	46 (1)		
先天性ミオパチー	48 (16)	2 (-)	-	1	-	-	48 (16)	3 (-)	51 (16)		
成人ステイル病	328 (1)	56 (-)	4	1	1	-	331 (1)	57 (-)	388 (1)		
網膜脈絡膜萎縮症	24 (5)	77 (11)	-	-	-	-	24 (5)	77 (11)	101 (16)		
自己免疫性肝炎	620 (1)	364 (2)	7	4	3	-	624 (1)	368 (2)	992 (3)		
東京都の対象疾病 小計	5,132	526	1,787	144	52	15	21	10	5,163 (530)	1,792 (143)	6,955 (673)
人工透析を必要とする腎不全	12,399 (12,399)	11,755 (11,755)	144	172	48	96	12,495 (12,495)	11,831 (11,831)	24,326 (24,326)		
東京都の対象疾病 計	17,531 (12,925)	13,542 (11,899)	196	187	69	106	17,658 (13,025)	13,623 (11,974)	31,281 (24,999)		

注1. 認定は更新認定を含む。

2. 「慢性肝炎」、「肝硬変・ヘパトーム」については、平成14年9月30日をもって廃止。また、住民税非課税世帯に対する経過措置についても、平成17年9月30日をもって終了した。

3. 平成17年10月1日より疾病（脊髄空洞症）を追加する。

4. 平成21年10月1日より11疾病（新規7、都単独疾病から組替え4）を追加する。

当月	104,590人	当月重症度	29,305人
前月	103,760人	前月重症度	29,086人
当月-前月=	830人増	対認定患者比	28.02%
対前月比	0.80%		
前年同月	100,008人		
対前年同月比	4.58%増		

資料：保健政策部疾病対策課

6 エイズ相談件数・抗体検査者数

(平成25年3月分)

区 分	電話相談数	来所(来院) 相談者数	受診者数	抗体等検査者数		
				計	男	女
総 数	2,607	3,324	1,020	1,955	1,330	625
保 健 所	480	1,762	・	1,174	773	401
東 京 都	100	383	・	377	286	91
特 別 区	292	1,188	・	683	414	269
八 王 子 市	53	123	・	68	45	23
町 田 市	35	68	・	46	28	18
都 立 病 院	-	・	1,020	25	18	7
エイズ対策係	2,127	1,562	・	756	539	217

資料：健康安全部感染症対策課

(平成25年第10～13週)

病名	東京都		全国	
	第10～13週	平成25年累計	第10～13週	平成25年累計
一類感染症				
エボラ出血熱	-	-	-	-
クリミア・コンゴ出血熱	-	-	-	-
痘	-	-	-	-
南米出血熱	-	-	-	-
ペーリスルグ病熱	-	-	-	-
ラッサ	-	-	-	-
二類感染症				
急性灰白髄炎	-	-	-	-
結核	290	917	1,340	5,741
ジフテリ	-	-	-	-
重症急性呼吸器症候群	-	-	-	-
鳥インフルエンザ(H5N1)	-	-	-	-
三類感染症				
コレラ	-	-	-	-
細菌性赤痢	4	8	13	30
腸管出血性大腸菌感染症	7	14	48	159
腸チフス	5	8	7	15
パラチフス	4	6	11	17
四類感染症				
E型肝炎	5	14	14	37
ウエストナイル熱	-	-	-	-
A型肝炎	2	5	13	38
エキノコックス症	-	-	-	4
黄熱	-	-	-	-
オウムム	-	2	-	1
オムスク出血熱	-	-	-	-
回帰熱	-	-	-	-
キヤサヌル森林病	-	-	-	-
Q熱	-	-	-	-
狂犬病	-	-	-	-
コクシジオリデス症	2	2	1	2
サ	-	-	-	-
重症熱性血小板減少症候群	-	-	2	3
腎症候性出血熱	-	-	-	-
西部ウマ脳炎	-	-	-	-
ダニ媒介脳炎	-	-	-	-
炭疽	-	-	-	-
チングニア熱	1	2	2	5
つつが虫	-	-	1	33
デング	5	8	13	36
東部ウマ脳炎	-	-	-	-
鳥インフルエンザ(H5N1を除く)	-	-	-	-
ニパウイルス感染症	-	-	-	-
日本紅斑熱	-	-	-	1
日本脳炎	-	-	-	-
ハンタウイルス肺症候群	-	-	-	-
Bウイルス	-	-	-	-
鼻疽	-	-	-	-
ブルセラ	-	-	-	-

病 名	東 京 都		全 国	
	第 10 ～ 13 週	平成 25 年累計	第 10 ～ 13 週	平成 25 年累計
四類感染症(続き)				
ベネズエラウマ脳炎	-	-	-	-
ヘンドラウイルス感染症	-	-	-	-
発しんチフス	-	-	-	-
ボツリヌス症	-	-	-	-
マラリア	1	4	2	13
野 兎 病	-	-	-	-
ライム病	-	-	-	1
リッサウイルス感染症	-	-	-	-
リフトバレー熱	-	-	-	-
類 鼻 疽	-	1	-	2
レジオネラ症	5	18	48	179
レプトスピラ症	-	-	-	1
ロッキーマン山紅斑熱	-	-	-	-
五類感染症				
アメーバ赤痢	15	47	45	226
ウイルス性肝炎(A型・E型を除く)	4	15	5	49
急性性脳炎	6	15	15	121
クリプトスポリジウム症	-	-	-	-
クロイツフェルト・ヤコブ病	2	4	10	39
劇症型溶血性レンサ球菌感染症	1	6	5	52
後天性免疫不全症候群	37	104	62	309
ジアルジア症	2	4	2	13
髄膜炎菌性髄膜炎	-	-	2	2
先天性風しん症候群	1	1	1	3
梅毒	37	86	61	230
破 傷 風	-	2	8	19
バンコマイシン耐性黄色ブドウ球菌感染症	-	-	-	-
バンコマイシン耐性腸球菌感染症	-	4	2	22
風 し ん	543	1,169	1,194	2,903
麻 し ん	11	28	43	85

- 注 1. 医師から直接都内の保健所長に届け出された患者数です。
 2. 医師から追加して届出があった場合、数値を遡及して修正することがあります。
 3. 感染症法施行規則の一部改正により、平成 25 年第 10 週より「重症熱性血小板減少症候群」が全数把握対象疾患として、新たに追加指定されました。

資料：感染症情報センター（健康安全研究センター）

8

健康安全研究センター検査業務実績

(平成 25 年 3 月分)

種 類	検 査 数	本 所	支 所
総 数	21,176	21,176	-
微 生 物 検 査	5,985	5,985	-
食 品・腸 内 細 菌 検 査	1,115	1,115	-
病 原 細 菌 検 査	1,492	1,492	-
ウ イ ル ス 検 査	3,378	3,378	-
食 品 化 学 検 査	2,897	2,897	-
食 品 成 分 検 査	371	371	-
食 品 添 加 物 検 査	1,152	1,152	-
残 留 物 質 検 査	1,374	1,374	-
食 品 化 学 検 査	-	-	-
医 薬 品 検 査	7,481	7,481	-
医 薬 品 検 査	7,481	7,481	-
微 量 分 析 検 査	-	-	-
環 境 保 健 検 査	4,813	4,813	-
環 境 衛 生 検 査	1,938	1,938	-
水 質 検 査	2,875	2,875	-
生 体 影 響 検 査	-	-	-

注 平成 19 年 4 月分より、報告の項目を変更しました。

資料：健康安全研究センター

9

性感染症検査実績

(平成 25 年 3 月分)

	梅毒血清反応検査			クラミジア抗体検査			淋菌検査	
	検査数 (LA)	検査数 (TPHA)	陽性数	検査数	陽性数 (IgA)	陽性数 (IgG)	検査数 (PCR・LCR)	陽性数
総数	748	481	4	780	92	129	395	2
男	470	318	4	484	51	69	272	2
女	278	163	-	296	41	60	123	-

資料：健康安全部感染症対策課

10 大気汚染健康障害者医療費助成被認定者

(平成25年3月分)

疾 病 名	患者数	年齢階層別					
		0～17歳	0～19歳	20～39歳	40～59歳	60～74歳	75歳以上
		総数	93,308	19,922	23,227	19,875	25,628
2月 新規認定 (更新認定)	804 (3,809)	128 (768)	134 (892)	272 (591)	238 (996)	127 (791)	33 (539)
3月 末	93,041	19,433	22,744	19,921	25,725	16,762	7,889
慢性気管支炎	2	2	2	-	-	-	-
2月 新規認定 (更新認定)	- (1)	- (1)	- (1)	- (-)	- (-)	- (-)	- (-)
3月 末	2	2	2	-	-	-	-
気管支ぜん息	93,305	19,919	23,224	19,875	25,628	16,759	7,819
2月 新規認定 (更新認定)	804 (3,808)	128 (767)	134 (891)	272 (591)	238 (996)	127 (791)	33 (539)
3月 末	93,038	19,430	22,741	19,921	25,725	16,762	7,889
ぜん息性気管支炎	1	1	1	-	-	-	-
2月 新規認定 (更新認定)	- (-)	- (-)	- (-)	- (-)	- (-)	- (-)	- (-)
3月 末	1	1	1	-	-	-	-
肺気しゅく	-	-	-	-	-	-	-
2月 新規認定 (更新認定)	- (-)	- (-)	- (-)	- (-)	- (-)	- (-)	- (-)
3月 末	-	-	-	-	-	-	-

注1. 年齢階層は認定時の年齢。

注2. 当月末の患者数は資格喪失等を含むため、前月末の患者数と新規認定者との合計とはならない。

資料：健康安全部環境保健衛生課

11 食中毒発生状況

(平成25年3月分)

	平成25年 1月	2月	3月	4月	5月	6月	7月	8月	9月	10月	11月	12月	平成25年 累計	平成24年 同期累計
件数	6	9	3										18	40
患者数	171	110	69										350	820

注 食中毒発生件数、患者数は速報値を掲載しています。

このため、今後新たに患者が確認された場合などに変動することがあります。

資料：健康安全部食品監視課

有害食品等の監視指導状況

監視指導状況

(平成25年3月分)

	立入軒数	収去軒数	収去品目数	検査件数	違反件数
収去検査	2,363	9	74	77	1
表示検査	2,363	-	-	22,069	3

理化学検査及び細菌検査

(平成25年3月分)

区分 食品分類	理化学		細菌		総計	輸入食品の再掲		収去検査 で発見さ れた違反 品目数
	検体数	輸入 (再掲)	検体数	輸入 (再掲)		検体数	品目数	
合計	77	3	-	-	77	3	1	1
魚介類	-	-	-	-	-	-	-	-
無加熱摂取冷凍食品	-	-	-	-	-	-	-	-
加熱後摂取凍結前未加熱冷凍食品	2	-	-	-	2	-	-	-
加熱後摂取凍結前加熱冷凍食品	1	-	-	-	1	-	-	-
生食用冷凍鮮魚介類	-	-	-	-	-	-	-	-
魚介加工品	6	-	-	-	6	-	-	-
肉・卵類及びその加工品	4	-	-	-	4	-	-	-
牛乳・加工乳・その他の乳	8	-	-	-	8	-	-	-
乳製品	9	-	-	-	9	-	-	1
乳類加工品	-	-	-	-	-	-	-	-
アイスクリーム類・氷菓	-	-	-	-	-	-	-	-
穀類及びその加工品	-	-	-	-	-	-	-	-
野菜類・果物及びその加工品	26	-	-	-	26	-	-	-
菓子類	1	-	-	-	1	-	-	-
清涼飲料水	-	-	-	-	-	-	-	-
酒類	-	-	-	-	-	-	-	-
氷	-	-	-	-	-	-	-	-
水	3	-	-	-	3	-	-	-
調味料	5	-	-	-	5	-	-	-
そうざい類及びその半製品	2	-	-	-	2	-	-	-
その他の食品	4	-	-	-	4	-	-	-
化学的合成品及びその製剤	3	-	-	-	3	-	-	-
その他の添加物	-	-	-	-	-	-	-	-
器具及び容器包装	3	3	-	-	3	3	1	-
おもちゃ	-	-	-	-	-	-	-	-

資料：健康安全研究センター広域監視部

13 食肉衛生検査所とちく検査頭数

(平成25年3月分)

区 分	総 数	牛	こ 牛	馬	豚	め ん 羊	山 羊
とちく検査頭数	24,374	8,013	-	-	16,360	-	1
処 分 頭 数	15,646	6,285	-	-	9,361	-	-
禁 止	3	-	-	-	3	-	-
全 部 廃 棄	12	3	-	-	9	-	-
一 部 廃 棄	15,631	6,282	-	-	9,349	-	-

資料：健康安全部食品監視課

14 市場衛生検査所業務

a. 監視指導等

(平成25年3月分)

対象業態数	監 視 指 導 件 数	衛 生 教 育		食中毒関連 調 査 件 数	苦 情 処 理 件 数	表 示 違 反 件 数
		回 数	人 数			
2,733	12,229	11	322	1	39	21

b. 品目別の検査及び処理

(平成25年3月分)

品 目	検 査 検 体 数			検査項目	不利益処分	措 置
	総 数	適	不 適			
総 数	708	708	-	2,590	-	1
魚 介 類	635	635	-	2,032	-	-
魚介類加工品	-	-	-	-	-	-
乳 肉 製 品	-	-	-	-	-	-
青 果 物	9	9	-	28	-	-
そ の 他	64	64	-	530	-	1

資料：健康安全部食品監視課

a. 検案・解剖件数

(平成25年3月分)

	総数	男	女	不詳
検 案 件 数	1,175	745	430	-
解 剖 件 数	207	148	59	-
(行政処置数)	-	-	-	-
(当院司法処置数)	-	-	-	-
当院以外の司法解剖	26	15	11	-

b. 検案・解剖件数、死因別

(平成24年2月分)

死 因	総数	男	女	不詳	死 因	総数	男	女	不詳
総 数	1,313	846	467	-	その他不詳の外因死	200	131	69	-
病 死	1,006	641	365	-	自 殺	136	87	49	-
感染症及び寄生虫症	15	10	5	-	中 毒	17	11	6	-
結 核	1	1	-	-	縊 死	88	57	31	-
そ の 他	14	9	5	-	溺 死	2	2	-	-
新 生 物	36	19	17	-	飛 び 降 り	20	11	9	-
内 分 泌・代 謝・	42	27	15	-	鋭 器	1	1	-	-
免疫疾患					交 通 機 関	6	4	2	-
神経系・感覚器系の	23	11	12	-	そ の 他	2	1	1	-
疾患					他 殺	-	-	-	-
循環器系の疾患	650	410	240	-	そ の 他 及 び 不 詳	64	44	20	-
心 疾 患	513	330	183	-	不 詳 の 死	14	11	3	-
脳 血 管 障 害	81	48	33	-					
その他の循環器	56	32	24	-					
系疾患									
呼 吸 器 系 疾 患	94	60	34	-					
消 化 器 系 疾 患	90	75	15	-					
そ の 他	56	29	27	-					
不 慮 の 外 因 死	93	63	30	-					
交 通 事 故	13	10	3	-					
転 倒・転 落	23	15	8	-					
溺 水	8	4	4	-					
煙・火災・火焰に	8	6	2	-					
よる死									
窒 息	24	14	10	-					
中 毒	4	2	2	-					
そ の 他	13	12	1	-					

検案数 1,313 解剖数 201 (行政処置数 201 司法処置数 -)

当院以外の司法解剖件数 18

資料：監察医務院

(平成25年3月分)

施設名	入院等					外来
	前月末 在籍数	入院等	退院等	月末 在籍数	当月患者 延数	当月患者 延数
肢体不自由児(者)施設	292	100	98	294	3,484	7,759
北療育医療センター	98	100	97	101	2,104	4,197
入院院	29	79	77	31	1,107	・
入園園	18	21	20	19	601	・
通園園	51	-	-	51	396	・
城南分園園	71	-	-	71	621	886
通園園	45	-	-	45	391	・
通所所	26	-	-	26	230	・
城北分園園	63	-	-	63	324	718
通園園	36	-	-	36	204	・
通所所	27	-	-	27	120	・
多摩療育園園	60	-	1	59	435	1,958
通園園	60	-	1	59	435	・
重症心身障害児(者)施設	687	267	274	680	17,849	6,688
府中療育センター	279	91	96	274	7,982	458
入院院	7	17	16	8	205	・
入所所	241	74	80	235	7,528	・
通所所	31	-	-	31	249	・
北療育医療センター	75	14	14	75	1,601	・
入所所	39	14	14	39	1,240	・
通所所	36	-	-	36	361	・
東大和療育センター	150	93	93	150	4,058	3,038
入院院	8	19	22	5	148	・
入所所	106	74	71	109	3,481	・
通所所	36	-	-	36	429	・
よつぎ療育園園	27	-	1	26	283	787
通所所	27	-	1	26	283	・
東部療育センター	156	69	70	155	3,925	2,405
入院院	2	17	16	3	132	・
入所所	106	52	53	105	3,313	・
通所所	48	-	1	47	480	・

注 平成18年4月分より、東部療育センター(平成17年12月開所)分を計上しています。
平成20年4月分より、北療育医療センター 重心施設 通所(平成20年4月開所)分を計上しています。
平成24年4月分より、肢体不自由児(者)施設は、旧肢体不自由児施設(18歳以上の利用者を含む)の利用状況について計上しています。
平成24年4月分より、重症心身障害児(者)施設は、旧重症心身障害児施設(18歳以上の利用者を含む)の利用状況について計上しています。

資料：障害者施策推進部居住支援課

B型・C型ウイルス肝炎インターフェロン治療医療費助成対象者

(平成25年3月分)

疾病名	2月末		認定		資格喪失		3月末		
	一般	老人	一般	老人	一般	老人	一般	老人	合計
内訳									
総数	1,072	112	88	9	138	20	1,022	101	1,123
B型ウイルス肝炎	119	-	11	-	13	-	117	-	117
C型ウイルス肝炎	953	112	77	9	125	20	905	101	1,006

注 平成19年10月1日より助成開始

☆当月 1,123人

☆前月 1,184人

☆当月－前月 ▲61人増

資料：保健政策部疾病対策課

B型ウイルス肝炎核酸アナログ製剤治療医療費助成対象者

(平成25年3月分)

疾病名	2月末		認定		資格喪失		3月末		
	一般	老人	一般	老人	一般	老人	一般	老人	合計
内訳									
総数	3,168	368	391	44	355	40	3,204	372	3,576
B型ウイルス肝炎	3,168	368	391	44	355	40	3,204	372	3,576

注 平成22年4月1日より助成開始

☆当月 3,576人

☆前月 3,536人

☆当月－前月 40人増

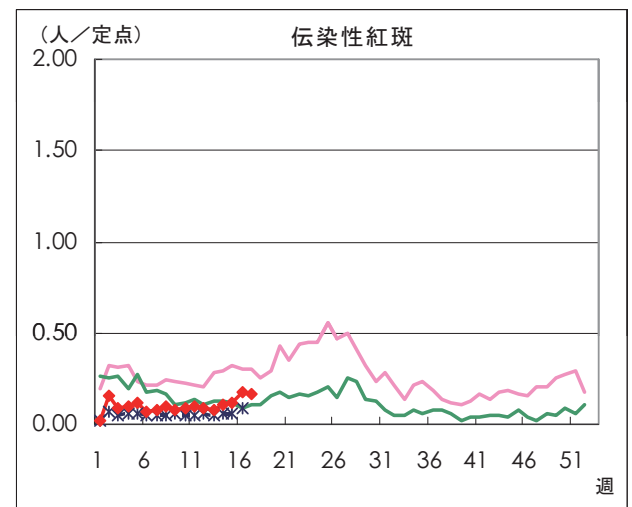
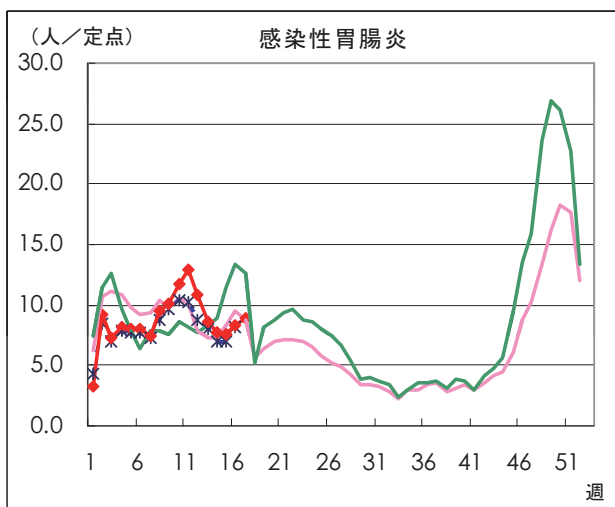
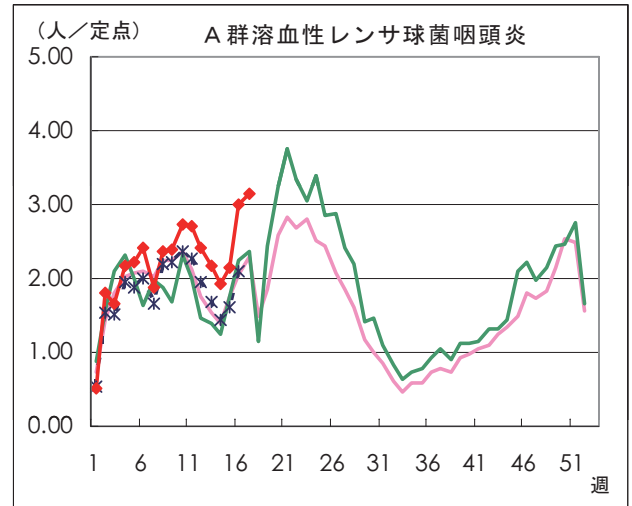
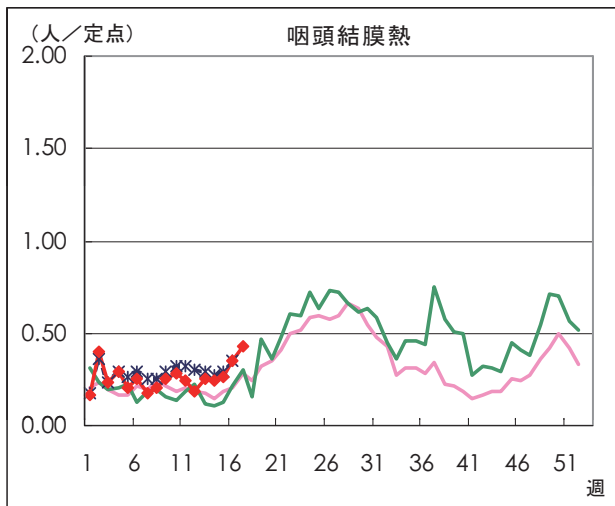
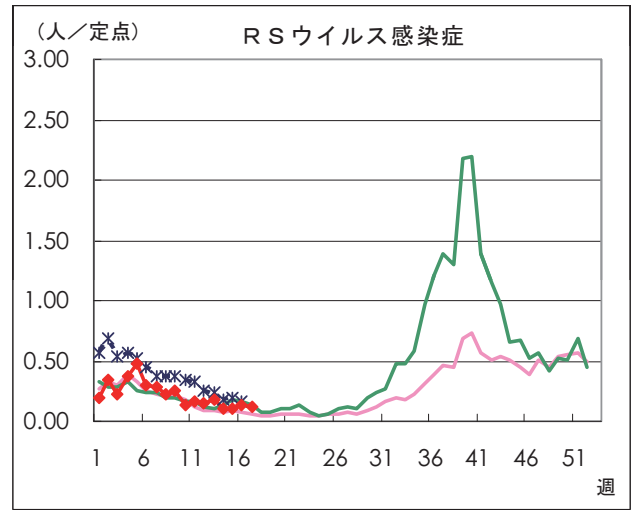
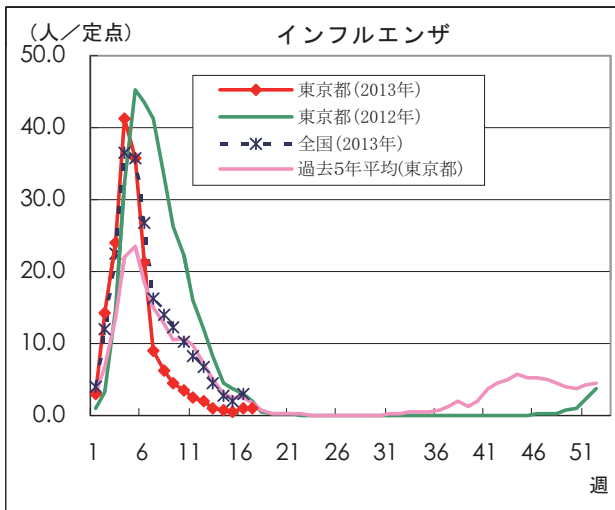
資料：保健政策部疾病対策課

感染症発生動向調査

週別定点あたり患者報告数推移

○ 定点数：小児科医療機関 264定点（インフルエンザは「小児科」と「内科」の医療機関 419定点）

○ 期 間：2013年第17週現在



本グラフは、福祉保健局ホームページにてカラー（PDF ファイル）でご覧いただけます。

http://www.fukushihoken.metro.tokyo.jp/kiban/chosa_tokei/geppo/

資料：東京都健康安全研究センター（感染症情報センター）

月報 福祉行政・衛生行政統計 平成25年3月号

平成25年5月29日発行

登録番号 (24) 336

編集・発行 東京都福祉保健局総務部総務課

東京都新宿区西新宿二丁目8番1号

電話番号 03 (5320) 4033 (ダイヤル)

印刷 東京都大田福祉工場

東京都大田区大森西二丁目22番26号

電話番号 03 (3762) 7611