

月報 2011.12

福祉行政・衛生行政統計

目 次

- 福祉行政統計編..... 1
 - 衛生行政統計編..... 19
-

表章記号の規約

計数のない場合	—
計数不明又は計数を表章する事が不適当な場合	…
統計項目のありえない場合	・
比率が微小（0.05未満）の場合	0.0
減少をあらわす場合	▲又は△

注 本書に掲載の数値は速報値のため、今後公表される数値と相違する場合があります。また、数値は四捨五入のため、総数と内訳の合計が一致しない場合もあります。


福 祉 行 政 統 計

1	地域別指標	2
2	生活保護	
	(1) 保護の対象	4
	(2) 保護費	5
	(3) 保護施設	5
3	低所得者福祉	
	(1) 生活福祉資金	6
	(2) 城北労働・福祉センター	6
4	高齢者福祉	
	(1) 高齢者福祉相談	7
	(2) 高齢者福祉施設	7
	(3) 高齢者医療	7
	(4) 介護保険	7
5	児童福祉	
	(1) 児童相談	9
	(2) 児童福祉施設	10
	(3) 里親及び小規模住居型児童養育事業	10
6	ひとり親福祉	
	(1) 母子相談	11
	(2) 母子生活支援施設	11
	(3) 母子福祉資金	11
	(4) 児童扶養手当	11
7	女性福祉	
	(1) 女性相談	12
	(2) 婦人保護施設	13
8	障害者福祉	
	(1) 障害者の手帳	14
	(2) 障害者の相談・援護	14
	(3) 障害者医療	15
	(4) 障害者（児）の施設	16
	(5) 特別児童扶養手当・特別障害者手当・障害児福祉手当等	18
	(6) 心身障害者扶養年金	18

衛 生 行 政 統 計

1	東京都保健医療情報センター運営状況	21
2	小児慢性疾患等医療券交付	22
3	自立支援医療費（精神通院）	23
4	精神保健福祉センター実績	23
5	難病医療費等助成対象者	25
6	エイズ相談件数・抗体検査者数	27
7	感染症発生動向調査全数把握対象疾患届出患者数	28
8	健康安全研究センター検査業務実績	30
9	性感染症検査実績	30
10	大気汚染健康障害者医療費助成被認定者	31
11	食中毒発生状況	31
12	健康安全研究センターによる監視指導状況	32
13	食肉衛生検査所とちく検査頭数	33
14	市場衛生検査所業務	33
15	検案・解剖件数、死因別（監察医務院分）	34
16	都立肢体不自由児施設及び重症心身障害児施設利用状況	35
17	B型・C型ウイルス肝炎治療医療費助成対象者	36
	感染症発生動向調査	37

福祉行政統計 編



1 地域別指標 その1

	都の人口(初日)		生活保護(月中)				保育所 在籍者数 (初日)	私的 約 再掲	
	世帯	人 員 (A)	世帯	人 員 (B)	保護率% (B)/(A)	前年同月 保護率%			
総 数	6,437,435	13,188,423	211,760	278,777	21.1	20.1	181,913	16	総
区 部 計	4,572,612	8,968,912	160,327	206,788	23.1	22.0	116,068	1	区
千代田区	26,165	47,740	628	700	14.7	13.5	565	0	千
中央区	70,115	126,496	802	928	7.3	7.3	1,844	0	中
港区	112,223	207,049	1,831	2,212	10.7	9.2	2,253	0	港
新宿区	196,818	325,262	8,501	9,809	30.2	29.0	3,604	0	新
文京区	112,930	208,833	2,068	2,403	11.5	11.0	2,366	0	文
台東区	97,320	177,920	7,718	8,388	47.1	45.5	1,933	0	台
墨田区	121,807	247,833	6,314	7,986	32.2	30.7	4,072	0	墨
江東区	218,095	465,733	6,953	9,266	19.9	18.0	7,178	0	江
品川区	198,158	367,667	4,440	5,338	14.5	13.7	5,461	0	品
目黒区	138,631	268,962	2,295	2,754	10.2	9.6	2,775	0	目
大田区	347,500	694,668	12,564	15,997	23.0	22.0	8,794	0	大
世田谷区	451,041	881,231	7,581	9,376	10.6	10.0	8,821	0	世
渋谷区	125,567	206,687	2,589	2,924	14.1	13.7	2,221	1	渋
中野区	184,691	312,732	5,867	6,812	21.8	20.5	3,356	0	中
杉並区	302,567	549,211	6,226	7,360	13.4	12.8	5,389	0	杉
豊島区	167,355	286,483	6,122	7,016	24.5	26.0	3,143	0	豊
北区	173,018	333,739	7,673	9,559	28.6	27.3	4,949	0	北
荒川区	96,987	204,521	5,138	6,334	31.0	29.0	3,487	0	荒
板橋区	273,698	535,222	13,061	18,099	33.8	31.6	8,529	0	板
練馬区	337,853	716,439	11,700	16,243	22.7	21.5	8,624	0	練
足立区	316,985	684,531	17,303	25,757	37.6	37.6	8,963	0	足
葛飾区	198,230	442,118	9,222	12,396	28.0	27.0	8,144	0	葛
江戸川区	304,858	677,835	13,731	19,131	28.2	26.0	9,597	0	江
市 部 計	1,830,006	4,133,322	50,376	70,472	17.0	16.1	63,740	0	市
八王子市	252,539	581,670	8,155	11,868	20.4	20.1	9,641	0	八
立川市	81,510	179,848	3,668	5,027	28.0	26.6	3,188	0	立
武蔵野市	71,085	138,675	1,708	2,055	14.8	14.0	1,413	0	武
三鷹市	90,175	186,159	2,658	3,521	18.9	17.9	2,177	0	三
青梅市	53,109	139,183	1,579	2,241	16.1	14.0	3,286	0	青
府中市	115,087	255,686	3,357	4,696	18.4	17.1	4,064	0	府
昭島市	47,555	112,286	1,510	2,033	18.1	16.5	2,566	0	昭
調布市	108,503	224,415	2,157	2,767	12.3	11.2	3,082	0	調
町田市	181,843	427,531	4,565	6,753	15.8	15.0	5,371	0	町
小金井市	58,219	119,596	1,167	1,382	11.6	10.2	1,370	0	小
小平市	82,264	187,124	2,173	3,072	16.4	15.4	1,992	0	平
日野市	80,966	180,796	1,491	2,043	11.3	10.5	2,902	0	日
東村山市	64,342	153,609	2,145	3,014	19.6	18.7	1,907	0	東
国分寺市	57,458	119,948	735	920	7.7	7.4	1,531	0	分
国立市	35,769	75,468	695	878	11.6	10.8	1,133	0	国
福生市	26,934	59,159	806	1,081	18.3	16.8	1,172	0	福
狛江市	39,107	78,488	787	972	12.4	12.8	829	0	狛
東大和市	34,263	83,684	1,153	1,751	20.9	20.3	1,796	0	東
清瀬市	31,257	74,250	1,403	1,955	26.3	24.5	1,141	0	清
東久留米市	49,305	116,035	1,320	1,897	16.3	15.4	1,660	0	東
武蔵村山市	27,202	70,363	1,187	1,872	26.6	24.7	2,066	0	村
多摩市	64,086	146,587	1,608	2,381	16.2	14.8	2,446	0	多
稲城市	35,237	85,707	746	1,069	12.5	11.8	1,581	0	稲
羽村市	23,624	56,835	516	741	13.0	11.8	1,189	0	羽
あきる野市	29,933	81,071	584	891	11.0	10.2	1,802	0	あ
西東京市	88,634	199,149	2,503	3,592	18.0	16.4	2,435	0	西
郡 部 計	21,099	58,498	672	1,035	17.7	16.5	1,325	0	郡
瑞穂町	12,436	33,305	482	794	23.8	22.6	662	0	瑞
日の出町	5,565	16,847	97	130	7.7	7.1	501	0	日
檜原村	923	2,473	28	29	11.7	9.0	45	0	檜
奥多摩町	2,175	5,873	63	80	13.6	11.5	117	0	奥
移管ケース			[2]	[2]	0.0	0.0			移
島 部 計	13,718	27,691	385	482	17.4	16.4	780	15	島
大 島	6,351	13,435	158	211	15.7	13.7	424	0	大
大島町	4,121	8,397	126	175	20.8	18.2	274	0	大
利島村	210	343	1	1	2.9	0.0	23	0	利
新島村	1,232	2,826	13	14	5.0	4.9	69	0	新
神津島村	788	1,869	18	21	11.2	10.6	58	0	神
三 宅	1,774	3,015	63	72	23.9	26.4	53	0	三
三宅村	1,579	2,668	62	71	26.6	29.7	53	0	三
御蔵島村	195	347	1	1	2.9	3.0	0	0	御
八 丈	4,218	8,396	149	183	21.8	21.6	251	0	八
八丈町	4,090	8,196	148	182	22.2	22.0	251	0	八
青ヶ島村	128	200	1	1	5.0	5.1	0	0	青
小 笠 原	1,375	2,845	15	16	5.6	4.9	52	15	支
小笠原村	1,375	2,845	15	16	5.6	4.9	52	15	小

(注) 1. 「都の人口」は「東京都の人口(推計)」総務局統計部による。
2. 生活保護(月中)については停止中のものも含む。
3. []は旧施行細則に基づく移管ケース。

その2

	身体障害者 手帳交付台 帳登載数 (月 末)	知的障害者 「愛の手帳」 交付数 (月 末)	国民健康保険 被保険者数 (月 末)	介護保険 第1号 被保険者数 (月 末)	
総 数	464,222	71,636 (12)	3,795,719	2,653,382	総
区 部 計	320,430	45,612	2,621,082	1,784,937	区
千代田区	2,221	181	12,022	9,688	千
中央区	3,049	373	31,446	19,981	中
港区	6,834	749	63,787	37,825	港
新宿区	13,019	1,367	104,448	61,133	新
文京区	6,062	826	50,446	38,564	文
台東区	9,622	853	62,803	41,908	台
墨田区	8,989	1,399	77,550	53,809	墨
江東区	17,844	2,575	132,465	91,819	江
品川区	13,758	1,715	98,662	71,833	品
目黒区	7,447	1,094	73,759	49,943	目
大田区	26,712	3,637	187,804	143,852	大
世田谷区	23,576	3,681	233,083	159,300	世
渋谷区	6,368	749	65,985	38,654	渋
中野区	9,608	1,307	96,166	61,851	中
杉並区	15,695	2,187	152,406	106,383	杉
豊島区	9,666	1,087	86,593	52,285	豊
北区	17,331	2,027	102,107	79,897	北
荒川区	9,546	1,089	67,627	44,546	荒
板橋区	20,546	3,185	157,111	110,585	板
練馬区	22,565	4,046	196,946	139,713	練
足立区	29,107	4,642	227,308	148,173	足
葛飾区	17,309	2,808	140,888	98,850	葛
江戸川区	23,556	4,035	199,670	124,345	江
市 部 計	139,362	25,331	1,141,963	845,920	市
八王子市	17,833	3,550	162,070	117,750	八
立川市	6,922	1,217	51,241	36,638	立
武蔵野市	4,159	953	35,689	28,098	武
三鷹市	5,364	969	47,731	34,665	三
青梅市	5,597	871	40,713	29,287	青
府中市	8,243	1,534	65,549	46,832	府
昭島市	3,906	766	33,562	23,464	昭
調布市	7,598	1,222	58,829	42,929	調
町田市	14,796	2,906	119,665	92,821	町
小金井市	3,110	578	28,378	21,910	小
小平市	6,120	1,184	48,283	37,505	小
日野市	5,669	1,022	46,341	38,079	日
東村山市	6,869	1,049	43,788	33,274	東
国分寺市	3,347	642	29,518	23,004	国
国立市	2,445	449	20,591	14,639	国
福生市	2,217	308	19,838	12,007	福
狛江市	2,625	400	22,053	17,184	狛
東大和市	3,040	527	25,360	18,714	和
清瀬市	4,245	520	22,218	17,821	清
東久留米市	4,182	821	35,067	27,506	久
武蔵村山市	3,039	548	25,018	15,050	村
多摩市	4,656	867	42,447	31,420	多
稲城市	2,489	391	21,409	14,493	稲
羽村市	1,696	352	16,960	11,247	羽
あきる野市	2,623	576	25,528	18,656	あ
西東京市	6,572	1,109	54,117	40,927	西
郡 部 計	2,727	479	20,149	14,133	郡
瑞穂町	1,257	258	12,003	6,884	瑞
日の出町	729	140	5,399	4,058	日
檜原村	184	30	891	991	檜
奥多摩町	557	51	1,856	2,200	奥
島 部 計	1,703	202	12,525	8,392	島
大 島	998	125	6,091	4,323	支
大島町	571	86	3,538	2,713	大
利島村	22	5	124	70	利
新島村	253	19	1,354	1,034	新
神津島村	152	15	1,075	506	神
三 宅	122	24	1,242	1,063	支
三宅村	113	23	1,129	1,015	三
御蔵島村	9	1	113	48	御
八 丈	449	50	4,070	2,718	支
八丈町	438	50	3,997	2,692	八
青ヶ島村	11	0	73	26	青
小 笠 原	134	3	1,122	288	支
小笠原村	134	3	1,122	288	小

(注)「愛の手帳」交付数の()は都外施設に入所している場合等で福祉事務所の決定していない者。

介護保険第1号被保険者数は速報値であり、今後変動する場合があります。

確定値は後日、ホームページの「東京都介護サービス情報」に掲載しますので、参照してください。

アドレス http://www.fukushihoken.metro.tokyo.jp/kourei/hoken/kaigo_lib/info/chosa/geppo/index.html

2 生活保護

(1) 保護の対象

2-1 被保護世帯及び被保護者数（扶助の種類別）（月中）

	保護世帯数・人員（実数）			扶 助 の 種 類							
	総 数	現に保護を うけたもの	保護停止中 のもの	生活扶助	住宅扶助	教育扶助	介護扶助	医療扶助	出産扶助	生業扶助	葬祭扶助
世帯	211,760	211,219	541	188,926	186,342	11,915	30,786	180,229	4	5,805	525
人員	278,777	278,076	701	250,620	246,686	16,799	31,741	222,111	4	6,817	525

2-2 被保護世帯数（世帯類型、労働力類型別）（月中）

	総 数	単 身 者 世 帯						2 人 以 上 の 世 帯							
		計	高齢者 世帯	障害者 世帯	傷病者 世帯	その他 世帯	医療扶助 単給 (再掲)	計	高齢者 世帯	母子 世帯	障害者 世帯	傷病者 世帯	その他 世帯	医療扶助 単給 (再掲)	
総 数	211,219	166,506	82,424	17,565	41,539	24,978	8,547	44,713	9,166	13,258	2,829	8,097	11,363	189	
世帯主が はたらいて いる世帯	常用勤 労者	17,128	9,805	2,142	865	1,164	5,634	73	7,323	304	4,353	101	171	2,394	42
	日雇労 働者	4,983	3,804	1,044	175	720	1,865	14	1,179	91	489	23	61	515	2
	内職者	693	511	157	178	58	118	3	182	17	85	11	12	57	0
	その他 就業者	4,146	2,869	707	684	615	863	15	1,277	137	584	52	62	442	2
世帯員が 働いている	4,751	4,751	459	354	549	1,622	1,767	20	
働いてい る者ない	179,518	149,517	78,374	15,663	38,982	16,498	8,442	30,001	8,158	7,393	2,093	6,169	6,188	123	

2-3 介護扶助受給者数（月中）

		総 数		介護扶助単給		介護扶助併給	
総 数		31,741		591		31,150	
施 設	介護老人福祉施設	5,736	3,615	539	94	5,197	3,521
	介護老人保健施設		1,650		348		1,302
	介護療養型医療施設		460		96		364
	地域密着型介護老人福祉施設		11		1		10
居 宅 介 護		19,357		45		19,312	
介 護 予 防		6,648		7		6,641	

2-4 医療扶助受給者数（月中）

	総 数			入 院			入 院 外		
	計	単 給	併 給	計	単 給	併 給	計	単 給	併 給
総 数	222,111	9,029	213,082	16,072	6,061	10,011	206,039	2,968	203,071
精神病	11,573	4,206	7,367	7,142	4,146	2,996	4,431	60	4,371
その他	210,538	4,823	205,715	8,930	1,915	7,015	201,608	2,908	198,700

2-5 保護の開始・廃止の状況

	前月未 現在 未処理 件数	申請 件数	申 請 取下 げ件 数	申 請 下 却 件 数	保護開始			月 未 現 在 未 処 理 件 数	保護廃止			保 護 変 更	
					決定	転入 (再掲)	職権保護 (再掲)		決定	一時的 扶助 (再掲)	転出 (再掲)	増	減
世帯	2,116	3,036	55	36	3,206	160	136	1,991	2,361	69	223	・	・
人員	・	・	・	・	4,134	243	136	・	2,757	78	306	191	360

(2) 保護費

2-6 保護費 (扶助の種類別)

	総 数	扶 助 費										保 護 施設費
		計	生活扶助	住宅扶助	教育扶助	介護扶助	医療扶助	出産扶助	生業扶助	葬祭扶助	事務費	
扶助額 (千円)	49,342,334	49,043,306	18,730,032	9,027,650	210,073	827,366	20,039,875	937	89,542	117,828	299,028	

(3) 保護施設

2-7 保護施設の状況 (月末)

		施設数	定 員	被 保 護 者						自費入所者
				在 籍 人 員			入所人員 (月中)	退所人員 (月中)	在籍人員	
				総 数	都 内	都外委託				
救護施設	総 数	10	911	982	899	83	13	9	6	
	公 立	0	0	6	0	6	0	0	0	
	私 立	10	911	976	899	77	13	9	6	
更生施設	総 数	11	891	941	939	2	87	73	0	
	公 立	9	665	701	699	2	76	69	0	
	私 立	2	226	240	240	0	11	4	0	
宿所提供 施設	総 数	6	460	279	279	0	57	41	1	
	公 立	5	400	235	235	0	48	39	1	
	私 立	1	60	44	44	0	9	2	0	

3 低所得者福祉

(1) 生活福祉資金

3-1 生活福祉資金貸付決定状況

	新規申請	新規貸付決定						
		総数	福祉費	緊急小口 資金	教育支援 資金	総合支援 資金	不動産担保型 生活資金	不動産担保型 生活資金 (要保護向け)
件数	367	366	23	77	190	76	0	0
金額 (円)	313,412,103	313,332,103	17,745,000	6,760,000	223,239,000	65,588,103	0	0

(注) 生活福祉資金貸付制度は平成 21 年 10 月 26 日付で改正している。

(2) 城北労働・福祉センター

3-2 城北労働・福祉センターの利用状況

相談 受付数	相談延件数									
	総数	労働	医療	生活 保護法 関係	その他の 福祉法 関係	応急援護				その他
						給食	交通	物品	宿泊	
1,313	1,406	35	36	6	2	364	17	209	513	224

4 高齢者福祉

(1) 高齢者福祉相談

4-1 養護老人ホームの入所に係る相談及び待機者数の状況

相談取扱実人員	左のうち申請受理件数	入所待機者数（月末）
240	31	572

(2) 高齢者福祉施設

4-2 養護・特別養護老人ホーム（介護老人福祉施設）の状況（月末）

	施設数	定員	現 在 員 数					入所人員	退所人員	
			総数	措 置 人 員			その他			
				都内	都外委託	計				
養護老人ホーム	総数	32	3,697	3,845	3,545	300	3,845	—	38	62
	公立	1	466	447	400	47	447	—	1	5
	私立	31	3,231	3,398	3,145	253	3,398	—	37	57
特別養護老人ホーム (介護老人福祉施設)	総数	415	37,070	36,241	80	1	81	36,160	818	886
	公立	48	4,378	4,264	12	0	12	4,252	122	110
	私立	367	32,692	31,977	68	1	69	31,908	696	776

4-3 軽費・有料老人ホームの状況（月末）

	施設数	定員	在籍人員	入所人員	退所人員	
軽費老人ホーム (ケアハウス)	総数	38	1,905	1,802	18	21
	公立	8	375	350	6	2
	私立	30	1,530	1,452	12	19
都市型軽費老人ホーム	総数	3	42	34	22	0
	公立	0	0	0	0	0
	私立	3	42	34	22	0
軽費老人ホーム (A型)	総数	9	660	653	5	4
	公立	0	0	0	0	0
	私立	9	660	653	5	4
軽費老人ホーム (B型)	総数	4	220	125	0	0
	公立	2	150	74	0	0
	私立	2	70	51	0	0
有料老人ホーム	530	33,202	26,724	782	566	

(3) 高齢者医療

4-4 高齢者医療制度対象者数（月末）

平成20年3月で制度終了のため削除

(4) 介護保険

4-5 第1号被保険者数

前月末現在	当月中増	当月中減	当月末現在
2,648,144	15,858	10,620	2,653,382

4-6 要介護（要支援）認定者数

	要支援 1	要支援 2	計	経過 的要 介護	要介護 1	要介護 2	要介護 3	要介護 4	要介護 5	計	合計
第1号被保険者	63,385	57,328	120,713	0	78,582	80,377	59,656	56,076	54,458	329,149	449,862
65歳以上75歳未満	9,300	9,188	18,488	0	11,087	11,739	7,954	6,765	7,067	44,612	63,100
75歳以上	54,085	48,140	102,225	0	67,495	68,638	51,702	49,311	47,391	284,537	386,762
第2号被保険者	1,023	1,557	2,580	0	2,058	3,105	2,060	1,670	2,250	11,143	13,723
総数	64,408	58,885	123,293	0	80,640	83,482	61,716	57,746	56,708	340,292	463,585

4-7 居宅介護（支援）サービス受給者数

	予防給付			介護給付							合計
	要支援 1	要支援 2	計	経過 的要 介護	要介護 1	要介護 2	要介護 3	要介護 4	要介護 5	計	
第1号被保険者	33,644	38,748	72,392	0	57,094	62,593	41,250	30,290	23,798	215,025	287,417
第2号被保険者	467	978	1,445	0	1,329	2,390	1,535	1,071	1,201	7,526	8,971
総数	34,111	39,726	73,837	0	58,423	64,983	42,785	31,361	24,999	222,551	296,388

4-8 地域密着型（介護予防）サービス受給者数

	予防給付			介護給付							合計
	要支援 1	要支援 2	計	経過 的要 介護	要介護 1	要介護 2	要介護 3	要介護 4	要介護 5	計	
第1号被保険者	48	70	118	0	2,860	4,570	5,304	3,733	3,099	19,566	19,684
第2号被保険者	0	0	0	0	30	65	104	61	107	367	367
総数	48	70	118	0	2,890	4,635	5,408	3,794	3,206	19,933	20,051

4-9 施設介護サービス受給者数

	予防給付			介護給付							合計
	要支援 1	要支援 2	計	要介護 1	要介護 2	要介護 3	要介護 4	要介護 5	計		
介護老人福祉施設	0	0	0	1,082	3,271	7,824	12,443	13,662	38,282	38,282	
第1号被保険者	0	0	0	1,076	3,248	7,738	12,341	13,481	37,884	37,884	
第2号被保険者	0	0	0	6	23	86	102	181	398	398	
介護老人保健施設	0	1	1	1,928	3,930	5,044	5,346	3,329	19,577	19,578	
第1号被保険者	0	1	1	1,891	3,840	4,903	5,223	3,248	19,105	19,106	
第2号被保険者	0	0	0	37	90	141	123	81	472	472	
介護療養型医療施設	0	0	0	45	160	393	1,862	4,452	6,912	6,912	
第1号被保険者	0	0	0	45	157	385	1,822	4,309	6,718	6,718	
第2号被保険者	0	0	0	0	3	8	40	143	194	194	
総数	0	1	1	3,044	7,333	13,187	19,513	21,346	64,423	64,424	

(注) (4) 介護保険は速報値であり、今後変動する場合があります。

確定値は後日、ホームページの「東京都介護サービス情報」に掲載しますので、参照してください。

アドレス http://www.fukushihoken.metro.tokyo.jp/kourei/hoken/kaigo_lib/info/chosa/geppo/index.html

5 児童福祉

(1) 児童相談

5-1 児童相談所の相談受付状況

	総 数	養 護 相 談		保 健 相 談	相 体 不 自 由 談	視 聴 覚 障 害 談	言 語 障 害 相 談	重 症 心 身 談	知 相 的 障 害 談	自 閉 症 相 談	く 犯 行 為 等	触 法 行 為 等 談	不 登 校 相 談	性 相 格 行 動 談	し つ け 相 談	適 性 相 談	こ 遅 れ ば 相 談	そ 相 の 他 の 談	(再 掲)	
		被 相 談 待	そ の 他																い 相 い じ め 談	児 売 被 相 春 童 等 害 談
総 数	1,572	298	244	51	6	3	1	4	236	16	74	38	41	151	42	76	7	284	11	0
0～5歳	510	116	102	43	2	2	1	0	84	4	0	0	0	0	42	10	6	98	0	0
6～11歳	429	105	77	2	2	0	0	1	55	5	10	6	11	74	0	26	1	54	3	0
12～14歳	349	49	33	3	1	0	0	0	60	6	43	29	22	45	0	21	0	37	5	0
15～17歳	226	28	30	3	1	1	0	0	35	0	21	3	8	27	0	18	0	51	3	0
18歳以上	58	0	2	0	0	0	0	3	2	1	0	0	0	5	0	1	0	44	0	0

5-2 児童相談所の相談対応状況

総数	対 応 件 数												未対応 (月末)		施 設 入 所 待 機 数 (月末)
	面 接 指 導	訓 戒 ・ 誓 約	児 童 福 祉 司 の 指 導	児 童 委 員 の 指 導	児 童 家 庭 支 援 セ 委 託	福 祉 事 務 所 へ 送 致 等	児 童 福 祉 施 設		里 親	指 定 医 療 機 関 委 託	家 庭 裁 判 所 に 送 致	そ の 他 補 導	一 時 保 護	そ の 他 保 護	
							入 所	通 所							
1,875	1,579	0	134	0	0	4	83	0	6	0	0	69	104	2,667	83

5-3 福祉事務所の相談対応状況

総 数	知 的 障 害 者 福 祉 司 等 の 指 導	施 設 入 所		法第22～23 条の措置権 者への報告 又は通知等	児 童 相 談 所 へ 送 致 又 は 通 知 等	児 童 相 談 所 の 委 嘱 に よ る 調 査 の 完 了	他 の 機 関 に 幹 旋 ・ 紹 介	相 談 ・ 助 言 そ の 他
		助 産 施 設	母 子 生 活 支 援 施 設					
13,139	0	54	20	80	7	23	1,249	11,706

5-4 児童相談所の被虐待児童相談対応状況

	計	虐 待 内 容 別			
		身 体 的 虐 待	性 的 虐 待	心 理 的 虐 待	保 護 の 怠 慢 (ネ グ レ ク ト)
計	369	188	6	75	100
0歳～学齢前児童	155	78	1	35	41
小 学 生	140	74	2	26	38
中 学 生	49	25	2	9	13
高校生・その他	25	11	1	5	8

(2) 児童福祉施設

5-5 保育所の状況(初日)

	施設数	定員	在籍人員			入所人員		退所人員	
			総数	入所	私的契約入所	入所	私的契約入所	退所	私的契約入所
総数	1,806	181,876	181,913	181,897	16	973	0	765	2
公立	962	96,837	95,586	95,570	16	507	0	411	2
民営再掲	118	11,585	11,553	11,553	0	50	0	38	0
私立	844	85,039	86,327	86,327	0	466	0	354	0

5-6 乳幼児・児童養護施設・児童自立支援施設の状況

	乳 児 院			児童養護施設			児童自立支援施設		
	施設数	定員	措置人員	施設数	定員	措置人員	施設数	定員	措置人員
総数	10 (0)	512 (0)	430	62 (8)	3,214 (250)	2,931	3 (1)	253 (1)	153 [3]
公立	0	0	0	6	438	441	2	252	152
私立	10 (0)	512 (0)	430	56 (8)	2,776 (250)	2,600	1 (1)	1 (1)	1

- (注) 1. 都外委託施設数、協定定員を()内に再掲。
 2. 実施機関が措置した数。都外措置委託児を含む。
 3. 国立施設を除く。但し、児童自立支援施設の措置人員のみ[]内に別掲。

(3) 里親及び小規模住居型児童養育事業(ファミリーホーム)

5-7 登録委託状況(月末)

	登録家庭数 又は 事業所数	委託家庭数 (当月末)	委 託 児 童 数						委託家庭数 (前月末)
			総数	0歳	1～6歳	7～12歳	13～15歳	16歳以上	
里親総数	643	301	388	0	126	159	64	39	299
養育家庭	465	271	357	0	99	156	63	39	270
専門養育家庭	20	1	1	0	0	1	0	0	0
親族里親	2	2	3	0	0	2	1	0	2
養子縁組	156	27	27	0	27	0	0	0	27
小規模住居型 児童養育事業 (ファミリー ホーム)	13	—	57	0	5	21	11	20	—

6 ひとり親福祉

(1) 母子相談

6-1 母子自立支援員の新規相談受付状況

総 数	生活一般	児 童	生 活 援 護			その他
			計	母子福祉資金	その他	
7,928	3,250	996	2,811	2,130	681	871

(2) 母子生活支援施設

6-2 母子生活支援施設の状況

	施設数 (初日)	定員 (世帯) (初日)	在籍 (月末)		入所		私的契約入所		退所		私的契約退所	
			世 帯	人 員	世 帯	人 員	世 帯	人 員	世 帯	人 員	世 帯	人 員
総 数	37	754	608	1,435	26	61	0	0	17	91	0	0
公 立	19	394	277	671	10	23	0	0	9	37	0	0
私 立	18	360	331	764	16	38	0	0	8	54	0	0

(3) 母子福祉資金

6-3 母子福祉資金貸付決定状況

	新規申請	新 規 貸 付 決 定						
		総 数	事業開始	事業継続	修 学	技能習得	修 業	就職支度
件 数	2,134	2,132	0	0	124	2	0	0
金額 (千円)	1,013,563	1,013,563	0	0	38,884	212	0	0

(つづき)

	新 規 貸 付 決 定						加算分 (再掲)	
	医療介護	生 活	住 宅	転 宅	就学支度	結 婚	修 学	修 業
件 数	0	10	3	15	154	0	0	0
金額 (千円)	0	2,605	3,800	3,825	76,187	0	0	0

(注) 新規申請件数を除き、次年度貸付分は含まない。

(4) 児童扶養手当

6-4 児童扶養手当受給状況 (月末)

総数	母子世帯類型別受給者数						父子世帯類型別受給者数		
	生別母子世帯		死別母子世帯	未婚の母子世帯	障害者世帯	遺棄世帯	生別父子世帯		死別父子世帯
	離婚世帯	その他					離婚世帯	その他	
87,106	69,063	105	1,107	9,117	379	496	2,972	168	447

(つづき)

父子世帯類型別受給者数			その他の世帯	異動状況	
未婚の父子世帯	障害者世帯	遺棄世帯		資格取得	資格喪失
59	109	31	3,053	1,060	845

7 女性福祉

(1) 女性相談

7-1 女性相談センター及び婦人相談員の相談経路別受付状況

	総数	本人自身	警察関係	法務関係	女性相談センター・婦人相談所	他の婦人相談員	福祉事務所	児童相談所	他の相談機関施設	医療機関	教育関係	労働関係	縁故者・知人等	その他
女性相談センター	1,965	1,752	27	0	0	1	63	0	38	3	6	0	24	51
婦人相談員	2,200	1,777	24	0	38	31	90	13	129	33	10	0	42	13

7-2 女性相談受付の内訳

	計	5 条 違 反	売 春 強 要	人 間 関 係											
				夫婦関係				親族関係				カ ー 男 性 的 い や が ら せ ・ ス ト ー リ ー 関 係 (性 的 暴 力 ・ 恋 愛 の も つ れ 等)	職場・近隣関係		
				離 婚 の 問 題	夫 等 の 暴 力	保 護 命 令	そ の 他	親 の 暴 力	(子 ど も の 暴 力 ・ 嫉 妬 ・ 嫁 を 含 む)	他 の 親 族 の 暴 力	そ の 他		恋 人 ・ 知 人 等 の 暴 力	そ の 他	
電話・手紙相談(主訴)	2,847	0	0	200	393	11	178	27	21	13	258	79	30	188	
電話・手紙相談(主訴以外の相談)	780	1	0	75	61	4	48	4	2	3	109	13	3	17	
来所・出張・巡回相談(主訴)	1,318	1	1	154	241	10	23	31	10	4	34	10	8	8	
来所・出張・巡回相談(主訴以外の相談)	1,012	2	0	102	56	7	40	8	4	3	66	12	1	14	

(つづき)

	経 済 関 係	医 療 健 康 関 係	(住 居 相 談 ・ 立 ち 退 き 等) 関 係	職 業 関 係	施 設 入 所	人 身 取 引 被 害 関 係	そ の 他
電話・手紙相談(主訴)	163	616	106	60	53	0	451
電話・手紙相談(主訴以外の相談)	83	156	63	24	28	1	85
来所・出張・巡回相談(主訴)	261	199	85	25	63	2	148
来所・出張・巡回相談(主訴以外の相談)	180	120	117	56	55	0	169

7-3 女性相談センター及び婦人相談員の相談対応状況（月中）

	対応済実人員															未対応人員 (月末)	
	総数	女性 福祉 資金 の貸付	女性 福祉 施設 に入所	人 保護 施設 に入所	就 職 自 営	結 婚	帰 宅	帰 郷	福 祉 事 務 所 へ 移 送	女 性 相 談 セ ン タ ー (員) へ 移 送	他 府 県 の 女 性 相 談 セ ン タ ー (員) へ 移 送	そ の 他 の 関 係 機 関 ・ 施 設 へ 移 送	助 言 指 導	住 宅 入 居	無 断 退 所	その他	一 時 保 護
女性相談 センター	1,973	・	5	0	0	6	6	49	0	11	57	1,191	4	2	642	24	0
婦人 相談員	2,200	17	・	9	0	13	7	68	47	4	137	1,663	15	4	216	・	0

(2) 婦人保護施設

7-4 婦人保護施設の状況（月末）

	施設数	定員	在籍人員	入所人員	退所人員
総数	5 (1)	230 (40)	142	7	12
公立	0	0	0	0	0
私立	5 (1)	230 (40)	142	7	12

(注) 都が委託できる都外施設数・定員を（ ）内に別掲。人員は都外委託分を含む。

8. 障害者福祉

(1) 障害者の手帳

8-1 身体障害者手帳交付台帳登載状況(月末)

	障害別登載数												新規 交付数	転入数	転出・ 返還数	
	総数	視覚	聴覚・ 平衡 機能	音声・ 言語・ そしゃ く機能	肢 体 不自由	内部障害										
						心 機 能	臓 機 能	じん 臓 機 能	呼吸器 機 能	膀胱直 腸機能	小 機 能	腸 機 能				免 疫 機 能
総数	464,222	39,056	44,595	7,067	250,704	57,873	31,222	8,967	18,523	734	5,004	477	2,129	159	1,557	
18歳 未満	23,971	2,029	4,822	398	14,656	1,399	153	175	192	35	6	106	55	7	8	
18歳 以上	440,251	37,027	39,773	6,669	236,048	56,474	31,069	8,792	18,331	699	4,998	371	2,074	152	1,549	

8-2 ア. 知的障害者「愛の手帳」の交付状況(月末)

	障 害 程 度 別 交 付 数					新規交付数	返還数
	総 数	1 度 (最重度)	2 度 (重 度)	3 度 (中 度)	4 度 (軽 度)		
総 数	71,636	2,611	18,456	19,499	31,070	241	25
0～6歳 (就学前)	2,196	61	295	739	1,101	75	1
6～17歳	14,136	237	2,936	3,380	7,583	116	3
18歳以上	55,304	2,313	15,225	15,380	22,386	50	21

イ. 精神障害者保健福祉手帳本月交付件数
及び本月末所持者数

中 部	区分	本月交付件数	本月末所持者数
	総 数	3,615	65,097
	等級1	299	5,929
	等級2	1,975	36,486
	等級3	1,341	22,682

(2) 障害者の相談・援護

8-3 心身障害者福祉センターの相談・判定状況
ア. 取扱実人員

	総 数	身 体 障 害	知 的 障 害
総 数	1,820	1,222	598

イ. 相談延件数

	総 数	手 帳	医療保健	補装具	職 業	施 設	生 活	教 育	その他
総 数	995	217	108	369	37	106	84	1	73
身体障害	665	15	108	369	20	61	31	0	61
知的障害	330	202	0	0	17	45	53	1	12

ウ. 判定件数及びその他の件数

	判 定					判定書 (意見書)等 交付件数
	総 数	医学的 判 定	心理学的 判 定	職能的 判 定	その他の 判 定	
総 数	1,056	822	199	7	28	719
身体障害	605	573	0	4	28	356
知的障害	451	249	199	3	0	363

※ 精神保健福祉センター実績は衛生編P23に掲載

8-4 福祉事務所の身体障害者更生援護の状況

	相 談 実人員	相 談 内 容											
		総数	身 体 障 害 者手帳	自立支援 医療(更 生医療)	補装具	職 業	在 宅	施 設	医 療 保 健	生 活	無料乗車券等 件 数		その他
											都営	民営バス	
総 数	30,672	39,036	10,249	775	4,276	282	6,483	755	1,541	2,959	2,501	626	8,657
視 覚 障 害	2,348	3,069	682	9	431	31	712	61	139	278	176	59	495
聴覚・平衡機能 障害	2,585	3,465	794	7	1,015	36	357	40	123	177	217	47	659
音 声・言 語・そ しゃく機能障害	380	488	150	8	18	2	119	3	7	32	31	0	121
肢 体 不 自 由	14,167	18,381	5,002	80	2,590	159	3,734	572	697	1,485	1,155	190	2,747
内 部 障 害	11,192	13,637	3,621	671	222	54	1,561	79	575	987	922	330	4,639
他(手帳なし,18 歳未満)(別掲)	2,437	3,166	769	13	709	16	315	31	48	241	207	22	795

8-5 知的障害者相談状況

相談実人員	相 談 延 件 数									
	総 数	施 設	職親委託	職 業	医療保健	生 活	教 育	居 宅	愛の手帳	その他
5,368	8,391	1,671	5	410	248	948	211	2,043	554	2,301

(3) 障害者医療

8-6 心身障害者医療助成費対象者数

	総 計			
	国 保	社 保	後期高齢	計
総 計	59,090	29,695	18,748	107,533
区 部	39,385	19,506	12,486	71,377
市 部	19,049	9,989	6,006	35,044
郡 部	448	160	165	773
島 部	208	40	91	339

(4) 障害者(児)の施設

8-7 身体障害者更生援護施設(旧法指定施設)の入所待機数(月末)

	身体障害者更生施設	身体障害者療護施設	身体障害者授産施設
入所待機数	12	168	0

(注) 障害者自立支援法に基づく新体系サービスへの移行施設を除く。

8-8 身体障害者通所授産施設(旧法指定施設)の入所状況(月末)

	身体障害者通所授産施設			身体障害者小規模通所授産施設		
	施設数	定員	入所人員	施設数	定員	入所人員
総数	9	292	52 (0)	8	152	162
国立	0	0	0 (0)	0	0	0
公立	3	99	16 (0)	0	0	0
私立	6	193	36 (0)	8	152	162
入所待機数	0					

(注) () 内は、都外施設入所者数の別掲。

障害者自立支援法に基づく新体系サービスへの移行施設を除く。

8-9 知的障害者援護施設(旧法指定施設)等の入所状況(月末)

その1

			知的障害者更生施設				知的障害者授産施設					
			都内			都外		都内			都外	
			施設数	定員	入所人員	施設数	入所人員	施設数	定員	入所人員	施設数	入所人員
総数			18	833	664		527	28	1,062	1,159		139
公立	入所	入所部	0	0	0		3	0	0	0		2
		通所部	0	0	0		0	0	0	0		0
	通所	12	436	340		1	7	373	493		0	
私立	入所	入所部	6	397	283		507	1	55	10		109
		通所部	0	0	0		1	0	0	0		0
	通所	0	0	41		15	20	634	656		28	
入待機所数	入所	886 (542)										
	通所	54 (45)					59 (51)					

その2

	知的障害者小規模通所授産施設			知的障害者通所授産施設				
	施設数	定員	入所人員	都内			都外	
				施設数	定員	入所人員	施設数	入所人員
総数	5	86	84	6	185	169		9
公立	0	0	0	6	185	159		3
私立	5	86	84	0	0	10		6
入所待機数				22 (14)				

(注) 1 障害者自立支援法に基づく新体系サービスへの移行施設を除く。

2 () 内は、在宅待機者数の再掲。

3 待機数は障害者自立支援法に基づく新体系サービスへの待機者を含む(新体系の生活介護は更生施設の通所に、訓練等給付は授産施設の通所に計上。)

4 都外の施設数については、統計なし。

8-10 障害児施設の入所状況（月末）

その1

	知的障害児施設			自閉症児施設			知的障害児通園施設			盲児施設		
	施設数	定員	入所人員	施設数	定員	入所人員	施設数	定員	入所人員	施設数	定員	入所人員
総数	16	873	732	1	45	21	12	492	690	1	10	6
	(7)	(275)	(228)	(1)	(45)		(0)	(0)		(1)	(10)	
公立	4	438	348	0	0	0	7	236	315	0	0	0
	(0)	(0)		(0)	(0)		(0)	(0)				
私立	12	435	384	1	45	21	5	256	375	1	10	6
	(7)	(275)		(1)	(45)		(0)	(0)		(1)	(10)	

その2

	ろうあ児施設			難聴幼児通園施設			肢体不自由児施設				
	施設数	定員	入所人員	施設数	定員	入所人員	施設数	入所		通園	
								定員	入所人員	定員	入所人員
総数	1	30	17	2	70	92	6	254	75	120	120
	(0)	(0)		(0)	(0)		(2)	(4)	(0)	(0)	
公立	0	0	0	0	0	0	4	64	16	120	120
							(2)	(4)		(0)	
私立	1	30	17	2	70	92	2	190	59	0	0
	(0)	(0)		(0)	(0)		(0)	(0)		(0)	

その3

	肢体不自由児通園施設			肢体不自由児療護施設			重症心身障害児施設			情緒障害児短期治療施設		
	施設数	定員	入所人員	施設数	定員	入所人員	施設数	定員	入所人員	施設数	定員	入所人員
総数	3	80	104	2	18	0	19	1,267	1,145	0	0	0
	(1)	(1)		(2)	(18)		(10)	(96)	(90)	(0)	(0)	
公立	2	40	52	0	0	0	6	458	438	0	0	0
	(1)	(1)					(2)	(2)				
私立	1	40	52	2	18	0	13	809	707	0	0	0
	(0)	(0)		(2)	(18)		(8)	(94)		(0)	(0)	

(注) 都外委託施設数、協定定員及び入所人員を（ ）内に再掲。 国立施設を除く。

入所人員は利用契約及び措置人員からなり、都外委託を含む。

(5) 特別児童扶養手当・特別障害者手当・障害児福祉手当等

8-1-1 特別児童扶養手当受給者及び対象児童の状況(月末)

受給者数	対象児童数								
	総数	身体障害				精神障害			
		外部障害		内部障害		知的障害のみ		知的障害及び知的障害以外の精神障害	
		1級	2級	1級	2級	1級	2級	1級	2級
10,480	10,783	3,367	483	368	882	2,881	2,333	41	37

(つづき)

対象児童数								資格取得児童数	資格喪失児童数
精神障害						重複障害			
知的障害以外の精神障害のみ		旧区分							
		知的障害		知的障害以外の精神障害					
1級	2級	1級	2級	1級	2級	1級	2級		
13	89	0	0	0	0	289	0	113	95

8-1-2 特別障害者手当・障害児福祉手当等の受給状況

障害児福祉手当			特別障害者手当			福祉手当(経過措置分)	
受給者数	異動状況		受給者数	異動状況		受給者数	
	資格取得	資格喪失		資格取得	資格喪失		
4,322	52	27	11,672	130	78	575	

8-1-3 重度心身障害者(児)手当受給状況(月中)


受給者数											異動状況	
総数	年齢別			障害別							資格取得	資格喪失
	20歳未満	20～65歳未満	65歳以上	知的障害	重複障害					身体障害		
					視覚	聴覚	肢体	内部	その他			
9,529	1,859	7,278	392	5,905	85	67	982	41	44	2,405	58	25

(6) 心身障害者扶養年金

8-1-4 心身障害者扶養年金加入・給付状況(月末)

年金加入状況					年金給付状況										
障害者数					新規加入	脱退	受給者数	新規付	受給権消滅	支給一時差止	支給停止	差解除	停止解除	一時金給付	
総数	知的障害	身体障害	精神病	その他										弔慰金	葬祭料
18,612	11,425	5,067	969	1,151	0	0	9,747	0	20	19	0	33	0	0	20

衛生行政統計 編



1 東京都保健医療情報センター運営状況

(平成23年12月分)

a. 保健医療情報センター取扱い実績

(単位：件数)

総数	保健医療 福祉相談 (b)	夜間休日 案内	夜間休日 連絡通報 受理業務 (c)	聴覚障害 者FAX サービス	音声自動 応答によ る医療機 関案内	精神科救急 医療情報 センター (d)	外国語対応相談	
							医療情報 サービス	救急通訳 サービス
16,755	4,478	8,511	344	(0)	2,078	972	346	26

注 () 内は、再掲です。

b. 保健医療福祉相談内容

(単位：件数)

総数	医療機関 案内	医療費 生活費	制度案内	病気の 不安	施設案内	医療機関 苦情	都政	その他
5,060	3,655	14	33	653	116	16	30	543

注 1件の相談で、複数の相談内容がある場合は、それぞれ該当の相談に計上してあります。

c. 夜間休日連絡通報受理業務内容

(単位：件数)

総数	精神科 救急診療 受理	精神保健 相談	感染症 発生届	食中毒 発生届	動物関係 の届け・ 相談	健康関係 の相談	その他
344	141	33	62	18	19	0	71

d. 精神科救急医療情報センター取扱い実績

(単位：件数)

総数	救急医療 相談	初期救急	二次救急	身体 合併症
972	930	6	35	1

e. インターネットアクセス件数

(単位：件数)

総数	ホームペ ジアクセス 件数	携帯サイ トアクセス 件数
100,320	90,390	9,930

資料：医療政策部医療政策課 (a. b. c. e)、障害者施策推進部精神保健・医療課 (d)

(平成23年12月分)

種 類	総 数	(内 訳)			(参 考) 却下・取下げ
		新規承認	継続承認	再交付	
小児慢性疾患	569	68	410	91	2
悪性新生物	87	17	56	14	2
慢性腎疾患	40	2	31	7	-
ぜんそく	10	1	8	1	-
慢性心疾患	143	16	107	20	-
内分泌疾患	135	20	93	22	-
膠原病	22	3	17	2	-
糖尿病	36	3	24	9	-
先天性代謝異常	18	1	14	3	-
慢性血液疾患	28	4	21	3	-
神経・筋疾患	33	-	27	6	-
慢性消化器疾患	17	1	12	4	-
妊娠高血圧症候群等	1	1	-	-	-
養育医療	57	55	-	2	1
療育給付	-	-	-	-	-
育成医療	30	15	15	-	1
肢体不自由	5	5	-	-	-
視覚障害	1	1	-	-	-
聴覚・平衡機能障害	3	1	2	-	-
音声・言語機能障害	11	1	10	-	-
心臓機能障害	9	6	3	-	1
腎臓機能障害	1	1	-	-	-
肝臓機能障害	-	-	-	-	-
小腸機能障害	-	-	-	-	-
その他の内臓障害	-	-	-	-	-
免疫機能障害	-	-	-	-	-

- 注 1. 小児慢性疾患は、特別区及び市町村分である。
 2. 妊娠高血圧症候群等、養育医療、療育給付及び育成医療は、市町村分である。
 3. 却下・取下げは申請に対するものである。
 4. 平成19年4月統計データから妊娠中毒症の事業名が妊娠高血圧症候群等に変更された。
 5. 22年4月1日より肝臓移植が育成医療の医療費助成の適用になった。

資料：少子社会対策部家庭支援課

3

自立支援医療費（精神通院）

（平成23年12月分）

区分	総数	被用者保険		国民健康保険			後期高齢者 医療制度	生活 保護法	その他
		本人	家族	一般	退職本人	退職家族			
申請	12,171	1,745	1,830	5,037	80	94	238	3,144	3
合格	12,166	1,744	1,830	5,035	80	94	238	3,143	2
承認	12,166	1,744	1,830	5,035	80	94	238	3,143	2

資料：障害者施策推進部精神保健・医療課

4

精神保健福祉センター実績

（中部総合精神保健福祉センター：中部
多摩総合精神保健福祉センター：多摩
精神保健福祉センター：下谷

（平成23年12月分）

a 関係機関に対する

技術指導・援助活動件数（単位：件数）

区分	総数	内 訳		
		来所	出張	電話・ 文書
総数	792	16	300	476
中部	保健所	2	47	64
	区市町村	1	8	27
	その他	6	43	65
多摩	保健所	-	42	55
	区市町村	-	25	35
	その他	3	34	43
下谷	保健所	-	9	9
	区市町村	3	41	112
	その他	1	51	66

b 高齢者精神保健医療相談

（単位：件数）

区分	技術援助(a表の再掲)			個別援助		
	来所	出張	電話・ 文書	来所	訪問	電話・ 文書
総数	5	21	115	-	6	4
中部	5	9	56	-	3	4
多摩	-	8	28	-	3	-
下谷	-	4	31	-	-	-

c 協力組織育成件数

（単位：件数）

区分	総数	来所	出張	電話・ 文書	
					総数
中部	共同作業所等	3	-	1	2
	協力事業所	-	-	-	-
	地域組織等 その他	7	1	5	1
多摩	共同作業所等	12	1	4	7
	協力事業所	1	-	1	-
	地域組織等 その他	10	-	-	10
下谷	共同作業所等	67	2	22	43
	共同作業所等	13	-	3	10
	協力事業所 地域組織等 その他	6	-	1	5
総数	64	1	-	63	

d 広報普及件数

（単位：件数）

区分	総数	ビデオ パネル	見学 案内	講演 会	情報提供				
					総数	ホーム ページ	資料 配布	その他	
総数	17	-	10	7	41,103	41,014	64	25	
中部	件数	5	-	5	-	41,080	41,014	41	25
	実人員 貸出数	153	-	153	-	-	-	-	-
多摩	件数	4	-	4	-	12	-	12	-
	実人員 貸出数	141	-	141	-	-	-	-	-
下谷	件数	8	-	1	7	11	-	11	-
	実人員 貸出数	375	-	2	373	-	-	-	-

e 精神保健福祉相談

(単位：件数)

区 分		個 別 相 談				心の電話相談
		総 数	電話・文書	面 接	訪 問	
総 数		2,566	284	296	27	1,959
中 部	ア ル コ ー ル	42	8	14	-	20
	葉 物	40	21	14	-	5
	思 春 期	67	25	22	-	20
	高 齢 者	16	-	-	-	16
その他精神一般		619	4	7	-	608
多 摩	ア ル コ ー ル	104	46	29	1	28
	葉 物	73	29	34	1	9
	思 春 期	69	12	32	-	25
	高 齢 者	8	-	-	-	8
その他精神一般		656	11	13	1	631
下 谷	ア ル コ ー ル	28	7	9	-	12
	葉 物	114	42	57	-	15
	思 春 期	51	2	29	2	18
	高 齢 者	13	-	1	2	10
その他精神一般		666	77	35	20	534

f 通所訓練(精神科デイケア)利用者状況

(単位：人/回)

区 分		在籍状況(実)				利用状況(延)				延利用者総数	訓練日数	一日当たり利用者数	通所訓練部門での相談		
		前月末現在数	本月入所者数	本月退所者数	本月末現在数	プログラム利用者数	試験参加者数	就労援助利用者数	その他利用者数				電話・文書	面接	訪問
総 数		184	18	21	181	1,449	270	7	224	1,950	-	130	441	664	18
中 部	作業訓練	52	10	14	48	505	244	2	77	828	15	55	81	160	1
	デイ・ケア	34	1	5	30	206	24	-	76	306	15	20	108	245	-
多 摩	作業訓練	43	1	1	43	290	-	5	19	314	15	21	100	94	9
	デイ・ケア	43	5	1	47	358	-	-	16	374	15	25	133	118	6
下 谷	作業訓練	-	-	-	-	-	-	-	-	-	-	-	-	-	-
	デイ・ケア	12	1	-	13	90	2	-	36	128	14	9	19	47	2

g-1 宿泊事業(地域支援科利用状況・利用者)(単位：人/日)

g-2 アウトリーチ(地域支援科利用状況・利用者)(単位：人)

区 分		在籍状況				延利用者数	利用日数	一日当たり利用者数
		前月末現在数	本月入所者数	本月退所者数	本月末現在数			
総 数		6	22	13	15	292	-	10
中 部	短期宿泊	5	2	2	5	175	31	6
	一時入所	1	6	4	3	37	31	1
多 摩	短期宿泊	-	1	-	1	25	31	1
	一時入所	-	13	7	6	55	31	2

区 分		支援対象者数				月間支援対象者数
		前月末現在数	開 始 者 数	本 月 支 援 者 数	終 了 者 支 援 者 数	
総 数		91	11	9	93	102
中 部		29	4	3	30	33
多 摩		16	2	1	17	18
下 谷		46	5	5	46	51

h 研修実施状況(単位：人/回)

区分	回数	実人数	延人数
総数	5	667	741
中部	4	519	519
多摩	1	148	222
下谷	-	-	-

注 1. 中部・多摩のホステル廃止に伴い「g 入所訓練(病室、生活訓練施設)利用者状況」の記載を廃止し、「g 地域支援科利用状況」を新たに設けました。

2. g表の地域支援科利用状況・利用者については、平成23年8月より宿泊事業とアウトリーチに分けセンターごとの実績を設けました。

資料：障害者施策推進部精神保健・医療課

難病医療費等助成対象者（2-1）（国の対象疾病分）

（平成23年12月分）

疾病名	11月 末		認 定		資格喪失		12月 末			
	一般(内重症)	老人(内重症)	一般	老人	一般	老人	一般(内重症)	老人(内重症)	合計(内重症)	
総 計	61,730 (14,627)	34,393 (13,122)	979	529	157	236	62,552 (14,775)	34,686 (13,213)	97,238 (27,861)	
パーチェット病	1,330 (19)	290 (9)	21	-	1	-	1,350 (19)	290 (9)	1,640 (28)	
多発性硬化症	1,470 (101)	122 (28)	26	4	5	1	1,491 (100)	125 (30)	1,616 (130)	
重症筋無力症	1,177 (11)	642 (15)	19	7	-	1	1,196 (11)	648 (16)	1,844 (27)	
全身性エリテマトーデス	5,120 (102)	588 (16)	48	2	11	4	5,157 (102)	586 (17)	5,743 (119)	
スモ	21 (21)	115 (115)	-	2	-	-	21 (21)	117 (117)	138 (138)	
再生不良性貧血	499 (5)	258 (7)	7	-	1	1	505 (5)	257 (7)	762 (12)	
サルコイドーシス	955 (12)	498 (6)	14	6	1	2	968 (12)	502 (6)	1,470 (18)	
筋萎縮性側索硬化症	396 (153)	353 (143)	6	8	2	5	400 (155)	356 (142)	756 (297)	
汎発性強皮症	1,444 (14)	830 (9)	11	12	3	-	1,452 (14)	842 (9)	2,294 (23)	
皮膚筋炎・多発性筋炎	1,128 (8)	476 (10)	15	3	3	6	1,140 (8)	473 (12)	1,613 (20)	
特発性血小板減少性紫斑病	1,207 (11)	594 (5)	24	11	3	2	1,228 (11)	603 (5)	1,831 (16)	
結節性動脈周囲炎	355 (22)	423 (30)	10	10	-	2	365 (24)	431 (33)	796 (57)	
潰瘍性大腸炎	11,274 (14)	1,131 (5)	202	17	12	-	11,464 (15)	1,148 (5)	12,612 (20)	
高安病	384 (5)	124 (4)	6	-	-	-	390 (5)	124 (4)	514 (9)	
ピュルガー病	309 (3)	141 (6)	2	-	-	-	311 (3)	141 (6)	452 (9)	
天疱瘡	303 (2)	134 (-)	3	1	-	1	306 (2)	134 (-)	440 (2)	
脊髄小脳変性症	1,135 (163)	959 (126)	16	4	-	5	1,151 (169)	958 (126)	2,109 (295)	
クローン病	2,910 (27)	117 (-)	46	1	8	-	2,948 (27)	118 (-)	3,066 (27)	
劇症型肝炎	14 (14)	- (-)	5	-	5	-	14 (14)	- (-)	14 (14)	
悪性関節リウマチ	274 (26)	235 (19)	3	3	-	-	277 (26)	238 (19)	515 (45)	
パーキンソン病	2,265 (140)	8,026 (788)	30	146	4	64	2,291 (141)	8,108 (793)	10,399 (934)	
アミロイドーシス	88 (8)	48 (10)	4	3	3	2	89 (10)	49 (9)	138 (19)	
後縦靭帯骨化症	872 (66)	1,253 (104)	12	14	2	2	882 (66)	1,265 (103)	2,147 (169)	
ハンチントン病	44 (13)	25 (5)	2	-	-	-	46 (13)	25 (5)	71 (18)	
モヤモヤ病(ウィルス動脈閉塞症)	937 (47)	72 (4)	17	-	5	-	949 (47)	72 (4)	1,021 (51)	
ウェゲナー肉芽腫症	118 (8)	58 (1)	2	1	-	-	120 (8)	59 (1)	179 (9)	
特発性拡張型心筋症	1,111 (68)	364 (17)	20	2	2	1	1,129 (72)	365 (17)	1,494 (89)	
多系統萎縮症	471 (83)	520 (107)	16	4	4	2	483 (83)	522 (108)	1,005 (191)	
表皮水疱症	27 (1)	1 (-)	-	-	-	-	27 (1)	1 (-)	28 (1)	
膿疱性乾癬	93 (3)	45 (1)	-	1	1	-	92 (3)	46 (1)	138 (4)	
広範脊柱管狭窄症	115 (14)	255 (24)	1	3	-	-	116 (14)	258 (24)	374 (38)	
原発性胆汁性肝硬変	1,050 (6)	767 (8)	19	9	3	4	1,066 (6)	772 (8)	1,838 (14)	
重症急性性膝炎	72 (72)	42 (42)	12	5	19	7	65 (65)	40 (40)	105 (105)	
特発性大腿骨頭壊死症	630 (9)	117 (1)	28	3	1	-	657 (10)	120 (1)	777 (11)	
混合性結合組織病	710 (3)	123 (-)	4	1	2	1	712 (3)	123 (-)	835 (3)	
原発性免疫不全症候群	149 (7)	3 (-)	3	-	-	-	152 (7)	3 (-)	155 (7)	
特発性間質性肺炎	157 (6)	380 (30)	2	20	3	7	156 (7)	393 (31)	549 (38)	
網膜色素変性症	1,453 (150)	874 (118)	15	8	2	1	1,466 (152)	881 (120)	2,347 (272)	
ブリーオン病	14 (14)	21 (21)	4	-	-	-	18 (18)	21 (21)	39 (39)	
肺動脈性肺高血圧症	127 (21)	31 (5)	3	1	-	-	130 (23)	32 (5)	162 (28)	
神経線維腫症	306 (8)	36 (2)	4	1	-	-	310 (8)	37 (2)	347 (10)	
亜急性硬化性全脳炎	3 (3)	- (-)	-	-	-	-	3 (3)	- (-)	3 (3)	
パッド・キアリ症候群	18 (1)	1 (-)	1	-	-	-	19 (1)	1 (-)	20 (1)	
慢性血栓塞栓性肺高血圧症	86 (3)	64 (3)	2	1	-	-	88 (3)	65 (3)	153 (6)	
ライソゾーム病(ファブリー病含む)	76 (16)	3 (-)	1	-	-	-	77 (16)	3 (-)	80 (16)	
副腎白質ジストロフィー	16 (5)	2 (1)	-	-	-	-	16 (5)	2 (1)	18 (6)	
家族性高コレステロール血症(ホモ接合体)	6 (-)	2 (-)	-	-	-	-	6 (-)	2 (-)	8 (-)	
脊髄性筋萎縮症	71 (41)	13 (5)	-	-	-	1	71 (41)	12 (4)	83 (45)	
球脊髄性筋萎縮症	66 (8)	20 (5)	1	1	1	1	66 (8)	20 (5)	86 (13)	
慢性炎症性脱髄性多発神経炎	324 (29)	129 (11)	7	4	-	-	331 (30)	133 (11)	464 (41)	
肥大型心筋症	122 (8)	75 (2)	9	2	1	-	130 (9)	77 (2)	207 (11)	
拘束型心筋症	4 (1)	- (-)	-	-	-	-	4 (1)	- (-)	4 (1)	
ミトコンドリア病	111 (16)	16 (3)	4	1	1	-	114 (18)	17 (3)	131 (21)	
リンパ脈管筋腫症(LAM)	60 (3)	- (-)	-	-	-	-	60 (3)	- (-)	60 (3)	
重症多形滲出性紅斑(急性期)	1 (1)	- (-)	-	-	-	-	1 (1)	- (-)	1 (1)	
黄色靭帯骨化症	38 (-)	42 (2)	1	-	-	-	39 (-)	42 (2)	81 (2)	
間脳下垂体機能障害	942 (1)	170 (2)	28	3	3	-	967 (1)	173 (2)	1,140 (3)	
国の対象疾病 小計	44,458	1,616	21,628	1,875	736	325	45,082	1,640	21,830 (1,889)	66,912 (3,529)
先天性血液凝固因子欠乏症等	559 (559)	29 (29)	4	-	1	1	562 (562)	28 (28)	590 (590)	
国の対象疾病 計	45,017 (2,175)	21,657 (1,904)	740	325	113	124	45,644 (2,202)	21,858 (1,917)	67,502 (4,119)	

難病医療費等助成対象者（2-2）（東京都の対象疾病分）

（平成23年12月分）

疾病名	11月 末		認 定		資格喪失		12月 末				
	一般(内重症)	老人(内重症)	一般	老人	一般	老人	一般(内重症)	老人(内重症)	合計(内重症)		
進行性筋ジストロフィー	286 (134)	42 (8)	3	-	-	-	289 (134)	42 (8)	331 (136)		
ウィルソン病	115 (1)	- (-)	4	-	-	-	119 (1)	- (-)	119 (1)		
脊髄空洞症	88 (15)	31 (6)	2	1	-	-	90 (15)	32 (7)	122 (15)		
悪性高血圧	- (-)	- (-)	-	-	-	-	- (-)	- (-)	- (-)		
骨髄線維症	38 (1)	21 (-)	-	-	-	-	38 (1)	21 (-)	59 (1)		
ネフローゼ症候群	998 (14)	202 (7)	19	4	2	1	1,015 (14)	205 (7)	1,220 (14)		
母斑症	135 (8)	3 (1)	6	-	1	-	140 (8)	3 (1)	143 (8)		
シェーグレン症候群	663 (2)	474 (2)	6	6	1	2	668 (2)	478 (2)	1,146 (2)		
多発性嚢胞腎	315 (233)	105 (84)	2	-	1	1	316 (233)	104 (83)	420 (234)		
特発性門脈圧亢進症	65 (2)	27 (-)	1	-	-	-	66 (2)	27 (-)	93 (2)		
原発性硬化性胆管炎	58 (-)	22 (-)	1	-	1	-	58 (-)	22 (-)	80 (-)		
肝内結石症	20 (-)	8 (-)	-	-	-	-	20 (-)	8 (-)	28 (-)		
ミオトニー症候群	320 (36)	16 (1)	5	-	2	-	323 (36)	16 (1)	339 (36)		
特発性好酸球増多症候群	32 (-)	6 (-)	-	-	-	-	32 (-)	6 (-)	38 (-)		
アレルギー性肉芽腫性血管炎	180 (4)	72 (2)	6	3	-	-	186 (4)	75 (2)	261 (4)		
強直性脊椎炎	287 (5)	62 (2)	9	3	-	-	296 (5)	65 (2)	361 (5)		
びまん性汎細気管支炎	99 (2)	71 (1)	-	-	1	-	98 (2)	71 (1)	169 (2)		
遺伝性ニューロパチー	104 (17)	28 (3)	2	-	-	-	106 (17)	28 (3)	134 (17)		
遺伝性QT延長症候群	38 (1)	2 (-)	-	-	-	-	38 (1)	2 (-)	40 (1)		
先天性ミオパチー	44 (15)	3 (-)	-	-	-	-	44 (15)	3 (-)	47 (15)		
成人ステイル病	274 (1)	50 (-)	9	1	1	-	282 (1)	51 (-)	333 (1)		
網膜脈絡膜萎縮症	18 (4)	73 (11)	2	1	-	-	20 (4)	74 (11)	94 (4)		
自己免疫性肝炎	581 (2)	330 (2)	8	-	1	1	588 (2)	329 (2)	917 (2)		
東京都の対象疾病 小計	4,758	497	1,648	130	85	19	11	5	4,832 (497)	1,662 (130)	6,494 (500)
人工透析を必要とする腎不全	11,955 (11,955)	11,088 (11,088)	154	185	33	107	12,076 (12,076)	11,166 (11,166)	23,242 (23,242)		
東京都の対象疾病 計	16,713 (12,452)	12,736 (11,218)	239	204	44	112	16,908 (12,573)	12,828 (11,296)	29,736 (23,742)		

注1. 認定は更新認定を含む。

2. 「慢性肝炎」、「肝硬変・ヘパトーム」については、平成14年9月30日をもって廃止。また、住民税非課税世帯に対する経過措置についても、平成17年9月30日をもって終了した。

3. 平成17年10月1日より疾病（脊髄空洞症）を追加する。

4. 平成21年10月1日より11疾病（新規7、都単独疾病から組替え4）を追加する。

当月	97,238人	当月重症度	27,861人
前月	96,123人	前月重症度	27,749人
当月-前月=	1,115人増	対認定患者比	28.65%
対前月比	1.16%		
前年同月	92,605人		
対前年同月比	5.00%増		

資料：保健政策部疾病対策課

6 エイズ相談件数・抗体検査者数

(平成23年12月分)

区 分	電話相談数	来所(来院) 相談者数	受診者数	抗体等検査者数		
				計	男	女
総 数	3,132	4,734	962	2,768	1,806	962
保 健 所	625	2,632	-	1,730	1,112	618
東 京 都	109	456	-	425	286	139
特 別 区	459	1,883	-	1,160	741	419
八 王 子 市	47	250	-	104	61	43
町 田 市	10	43	-	41	24	17
都 立 病 院	-	-	962	34	27	7
エイズ対策係	2,507	2,102	-	1,004	667	337

資料：健康安全部感染症対策課

(平成23年第48～52週)

病名	東京都		全 国	
	第48～52週	平成23年累計	第48～52週	平成23年累計
一類感染症				
エボラ出血熱	-	-	-	-
クリミア・コンゴ出血熱	-	-	-	-
痘 痘	-	-	-	-
南米出血熱	-	-	-	-
ペルーブルグ病	-	-	-	-
ラッ サ 熱	-	-	-	-
二類感染症				
急性灰白髄炎	-	1	-	1
結核	512	5,123	1,827	30,810
ジフテリア	-	-	-	-
重症急性呼吸器症候群	-	-	-	-
鳥インフルエンザ(H5N1)	-	-	-	-
三類感染症				
コレラ	-	3	2	12
細菌性赤痢	9	86	18	296
腸管出血性大腸菌感染症	7	257	158	3,900
腸チフス	1	6	1	22
パラチフス	-	9	1	22
四類感染症				
E型肝炎	-	9	-	54
ウエストナイル熱	-	-	-	-
A型肝炎	2	27	5	176
エキノкокクス症	1	2	-	15
黄熱	-	-	-	-
オウムム出血熱	-	3	-	13
オムスク出血熱	-	-	-	-
回キヤサヌル森林病	-	-	-	-
Q熱	-	-	-	1
狂犬病	-	-	-	-
コキシジアルイデス症	-	2	-	2
サザル出血熱	-	-	-	-
腎症候性出血熱	-	-	-	-
西部ウマ脳炎	-	-	-	-
ダニ媒介脳炎	-	-	-	-
炭疽	-	-	-	-
チングニア熱	-	-	1	10
つつが虫病	2	13	100	438
デング熱	1	27	5	104
東部ウマ脳炎	-	-	-	-
鳥インフルエンザ(H5N1を除く)	-	-	-	-
ニパウイルス感染症	-	-	-	-
日本紅斑熱	-	1	10	178
日本脳炎	-	1	-	9
ハンタウイルス肺症候群	-	-	-	-
Bウイルス	-	-	-	-
鼻疽	-	-	-	-
ブルセラ	-	-	2	2

病 名	東 京 都		全 国	
	第 48 ～ 52 週	平成 23 年累計	第 48 ～ 52 週	平成 23 年累計
四類感染症(続き)				
ベネズエラウマ脳炎	-	-	-	-
ヘンドラウイルス感染症	-	-	-	-
発しんチフス症	-	-	-	-
ボツリヌス症	-	-	-	6
マラリア	3	27	4	76
野 兎 病	-	-	-	-
ライム病	-	3	1	8
リッサウイルス感染症	-	-	-	-
リフトバレー熱	-	-	-	-
類 鼻 疽	-	-	-	3
レジオネラ症	7	72	43	804
レプトスピラ症	-	5	1	26
ロッキーマン山紅斑熱	-	-	-	-
五類感染症				
アメーバ赤痢	20	178	33	803
ウイルス性肝炎(A型・E型を除く)	5	40	9	241
急性性脳炎	2	19	16	249
クリプトスポリジウム症	-	2	-	8
クロイツフェルト・ヤコブ病	-	13	3	130
劇症型溶血性レンサ球菌感染症	2	30	4	192
後天性免疫不全症候群	42	409	58	1,478
ジアルジア症	3	13	7	67
髄膜炎菌性髄膜炎	-	2	2	12
先天性風しん症候群	-	-	-	1
梅毒	31	248	53	817
破 傷 風	1	8	3	111
バンコマイシン耐性黄色ブドウ球菌感染症	-	-	-	-
バンコマイシン耐性腸球菌感染症	4	6	7	68
風 し ん	2	32	12	369
麻 し ん	1	178	10	434

- 注 1. 医師から直接都内の保健所長に届け出された患者数です。
 2. 医師から追加して届出があった場合、数値を遡及して修正することがあります。

資料：感染症情報センター（健康安全研究センター）

(平成23年12月分)

種 類	検 査 数	本 所	支 所
総 数	25,671	23,470	2,201
微 生 物 検 査	12,793	10,592	2,201
食品・腸内細菌検査	6,056	3,855	2,201
病原細菌検査	3,069	3,069	-
ウイルス検査	3,668	3,668	-
食 品 化 学 検 査	7,507	7,507	-
食品成分検査	596	596	-
食品添加物検査	2,723	2,723	-
残留物質検査	4,188	4,188	-
食品化学検査	-	-	-
医 薬 品 検 査	3,203	3,203	-
医薬品検査	2,862	2,862	-
微量分析検査	341	341	-
環 境 保 健 検 査	2,168	2,168	-
環境衛生検査	519	519	-
水質検査	1,643	1,643	-
生体影響検査	6	6	-

注 平成19年4月分より、報告の項目を変更しました。

資料：健康安全研究センター

(平成23年12月分)

	梅毒血清反応検査			クラミジア抗体検査			淋菌検査	
	検査数(LA)	検査数(TPHA)	陽性数	検査数	陽性数(IgA)	陽性数(IgG)	検査数(PCR・LCR)	陽性数
総数	1,462	579	45	1,515	222	322	371	5
男	893	345	43	929	119	171	201	1
女	569	234	2	586	103	151	170	4

資料：健康安全部感染症対策課

10

大気汚染健康障害者医療費助成被認定者

(平成23年12月分)

疾 病 名	患者数	年齢階層別					
		0～17歳	0～19歳	20～39歳	40～59歳	60～74歳	75歳以上
		総数	89,375	24,691	27,043	18,557	21,942
11月 新規認定	1,112	120	129	373	348	206	56
(更新認定)	(2,071)	(674)	(790)	(364)	(459)	(311)	(147)
12月 末	89,903	24,394	26,801	18,760	22,250	15,264	6,828
慢性気管支炎	3	3	3	-	-	-	-
11月 新規認定	-	-	-	-	-	-	-
(更新認定)	(-)	(-)	(-)	(-)	(-)	(-)	(-)
12月 末	3	3	3	-	-	-	-
気管支ぜん息	89,370	24,686	27,038	18,557	21,942	15,087	6,746
11月 新規認定	1,112	120	129	373	348	206	56
(更新認定)	(2,071)	(674)	(790)	(364)	(459)	(311)	(147)
12月 末	89,898	24,389	26,796	18,760	22,250	15,264	6,828
ぜん息性気管支炎	2	2	2	-	-	-	-
11月 新規認定	-	-	-	-	-	-	-
(更新認定)	(-)	(-)	(-)	(-)	(-)	(-)	(-)
12月 末	2	2	2	-	-	-	-
肺気しゅく	-	-	-	-	-	-	-
11月 新規認定	-	-	-	-	-	-	-
(更新認定)	(-)	(-)	(-)	(-)	(-)	(-)	(-)
12月 末	-	-	-	-	-	-	-

注1. 年齢階層は認定時の年齢。

注2. 当月末の患者数は資格喪失等を含むため、前月末の患者数と新規認定者との合計とはならない。

資料：健康安全部環境保健課

11

食中毒発生状況

(平成23年12月分)

	平成23年	2月	3月	4月	5月	6月	7月	8月	9月	10月	11月	12月	平成23年	平成22年
	1月												累計	同期累計
件数	19	6	3	4	16	14	10	10	11	14	8	18	133	143
患者数	161	120	52	39	164	113	42	85	135	94	164	311	1,480	2,006

注 食中毒発生件数、患者数は速報値を掲載しています。

このため、今後新たに患者が確認された場合などに変動することがあります。

資料：健康安全部食品監視課

有害食品等の監視指導状況

監視指導状況

(平成23年12月分)

	立入軒数	収去軒数	収去品目数	検査件数	違反件数
収去検査	4,136	88	458	3,457	-
表示検査	4,136	-	-	40,945	16

理化学検査及び細菌検査

(平成23年12月分)

区分 食品分類	理化学		細菌		総計	輸入食品の再掲		収去検査 で発見さ れた違反 品目数
	検体数	輸入 (再掲)	検体数	輸入 (再掲)		検体数	品目数	
合計	2,299	858	1,158	422	3,457	1,280	114	-
魚介類	4	-	13	-	17	-	-	-
無加熱摂取冷凍食品	5	-	-	-	5	-	-	-
加熱後摂取凍結前未加熱冷凍食品	13	12	-	-	13	12	1	-
加熱後摂取凍結前加熱冷凍食品	-	-	-	-	-	-	-	-
生食用冷凍鮮魚介類	-	-	-	-	-	-	-	-
魚介加工品	252	-	203	-	455	-	-	-
肉・卵類及びその加工品	531	289	318	175	849	464	43	-
牛乳・加工乳・その他の乳	33	-	12	-	45	-	-	-
乳製品	111	-	26	-	137	-	-	-
乳類加工品	-	-	-	-	-	-	-	-
アイスクリーム類・氷菓	-	-	-	-	-	-	-	-
穀類及びその加工品	81	5	22	-	103	5	5	-
野菜類・果物及びその加工品	813	537	36	36	849	573	45	-
菓子類	85	-	297	205	382	205	19	-
清涼飲料水	163	-	42	-	205	-	-	-
酒	-	-	-	-	-	-	-	-
氷	-	-	-	-	-	-	-	-
水	-	-	-	-	-	-	-	-
調味料	35	-	19	-	54	-	-	-
そうざい類及びその半製品	74	15	89	6	163	21	1	-
その他の食品	84	-	81	-	165	-	-	-
化学的合成品及びその製剤	2	-	-	-	2	-	-	-
その他の添加物	10	-	-	-	10	-	-	-
器具及び容器包装	3	-	-	-	3	-	-	-
おもちゃ	-	-	-	-	-	-	-	-

資料：健康安全研究センター広域監視部

13 食肉衛生検査所とちく検査頭数

(平成23年12月分)

区 分	総 数	牛	こ 牛	馬	豚	め ん 羊	山 羊
とちく検査頭数	24,779	8,474	-	-	16,304	-	1
処 分 頭 数	17,065	6,689	-	-	10,376	-	-
禁 止	-	-	-	-	-	-	-
全 部 廃 棄	16	4	-	-	12	-	-
一 部 廃 棄	17,049	6,685	-	-	10,364	-	-

資料：健康安全部食品監視課

14 市場衛生検査所業務

a. 監視指導等

(平成23年12月分)

対象業態数	監 視 指 導 件 数	衛 生 教 育		食 中 毒 関 連 調 査 件 数	苦 情 処 理 件 数	表 示 違 反 件 数
		回 数	人 数			
2,738	18,727	7	136	2	35	34

b. 品目別の検査及び処理

(平成23年12月分)

品 目	検 査 検 体 数			検査項目	不利益処分	措 置
	総 数	適	不 適			
総 数	276	273	3	6,974	-	10
魚 介 類	32	29	3	363	-	8
魚介類加工品	121	121	-	2,519	-	2
乳 肉 製 品	1	1	-	29	-	-
青 果 物	72	72	-	2,978	-	-
そ の 他	50	50	-	1,085	-	-

資料：健康安全部食品監視課

a. 検案・解剖件数

（平成23年12月分）

	総数	男	女	不詳
検 案 件 数	1,402	852	549	1
解 剖 件 数	263	168	95	-
（行政処置数）	-	-	-	-
（当院司法処置数）	-	-	-	-
当院以外の司法解剖	24	17	6	1

b. 検案・解剖件数、死因別

（平成23年11月分）

死 因	総数	男	女	不詳	死 因	総数	男	女	不詳
総 数	1,052	667	385	-	その他不詳の外因死	242	159	83	-
病 死	712	437	275	-	自 殺	149	94	55	-
感染症及び寄生虫症	9	6	3	-	中 毒	13	8	5	-
結 核	1	1	-	-	縊 死	93	63	30	-
そ の 他	8	5	3	-	溺 死	2	1	1	-
新 生 物	36	20	16	-	飛 び 降 り	29	14	15	-
内 分 泌・代 謝・	20	14	6	-	鋭 器	5	4	1	-
免疫疾患					交 通 機 関	7	4	3	-
神経系・感覚器系の	12	5	7	-	そ の 他	-	-	-	-
疾患					他 殺	-	-	-	-
循環器系の疾患	455	276	179	-	そ の 他 及 び 不 詳	93	65	28	-
心 疾 患	361	219	142	-	不 詳 の 死	24	20	4	-
脳 血 管 障 害	48	30	18	-					
その他の循環器	46	27	19	-					
系疾患									
呼 吸 器 系 疾 患	55	33	22	-					
消 化 器 系 疾 患	78	62	16	-					
そ の 他	47	21	26	-					
不 慮 の 外 因 死	74	51	23	-					
交 通 事 故	14	12	2	-					
転 倒・転 落	23	19	4	-					
溺 水	10	7	3	-					
煙・火災・火焰に	6	1	5	-					
よる死									
窒 息	16	10	6	-					
中 毒	1	-	1	-					
そ の 他	4	2	2	-					

検案数 1,052 解剖数 195（行政処置数 195 司法処置数 - ）
 当院以外の司法解剖件数 29

資料：監察医務院

(平成23年12月分)

施設名	入院等					外来
	前月末 在籍数	入院等	退院等	月末 在籍数	当月患者 延数	当月患者 延数
肢体不自由児施設	285	105	102	289	3,852	7,958
北療育医療センター	94	104	102	96	2,177	4,069
入院	31	81	82	30	1,125	・
入園	21	20	19	22	686	・
通園	42	3	1	44	366	・
城南分園	75	-	-	75	713	928
通園	51	-	-	51	432	・
通所	24	-	-	24	281	・
城北分園	64	-	-	65	564	1,057
通園	39	-	-	40	340	・
通所	25	-	-	25	224	・
多摩療育園	52	1	-	53	398	1,904
通園	52	1	-	53	398	・
重症心身障害児施設	682	223	240	665	17,692	6,420
府中療育センター	281	79	84	276	7,999	401
入院	5	15	15	5	172	・
入所	244	64	69	239	7,508	・
通所	32	-	-	32	319	・
北療育医療センター	75	13	12	76	1,627	・
入所	39	13	12	40	1,230	・
通所	36	-	-	36	397	・
東大和療育センター	146	71	77	140	3,931	2,893
入院	3	21	20	4	138	・
入所	107	50	57	100	3,381	・
通所	36	-	-	36	412	・
よつぎ療育園	26	-	-	26	227	854
通所	26	-	-	26	227	・
東部療育センター	154	60	67	147	3,908	2,272
入院	2	12	11	3	89	・
入所	105	48	56	97	3,351	・
通所	47	-	-	47	468	・

注1. 平成18年4月分より、東部療育センター（平成17年12月開所）分を計上しています。

2. 平成20年4月分より、北療育医療センター 重心施設 通所（平成20年4月開所）分を計上しています。

資料：障害者施策推進部居住支援課

B型・C型ウイルス肝炎インターフェロン治療医療費助成対象者

(平成23年12月分)

疾病名	11月末		認定		資格喪失		12月末		
	一般	老人	一般	老人	一般	老人	一般	老人	合計
内訳									
総数	1,092	206	67	7	115	23	1,044	190	1,234
B型ウイルス肝炎	44	-	6	-	6	-	44	-	44
C型ウイルス肝炎	1,048	206	61	7	109	23	1,000	190	1,190

注 平成19年10月1日より助成開始

☆当月 1,234人

☆前月 1,298人

☆当月－前月 ▲64人増

資料：保健政策部疾病対策課

B型ウイルス肝炎核酸アナログ製剤治療医療費助成対象者

(平成23年12月分)

疾病名	11月末		認定		資格喪失		12月末		
	一般	老人	一般	老人	一般	老人	一般	老人	合計
内訳									
総数	2,670	241	157	11	135	5	2,692	247	2,939
B型ウイルス肝炎	2,670	241	157	11	135	5	2,692	247	2,939

注 平成22年4月1日より助成開始

☆当月 2,939人

☆前月 2,911人

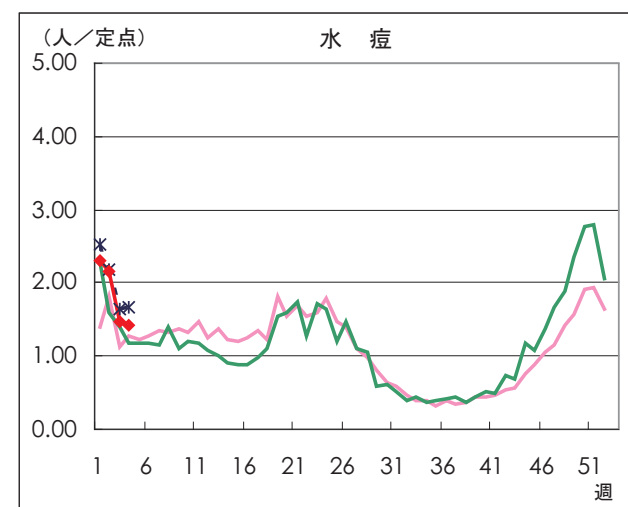
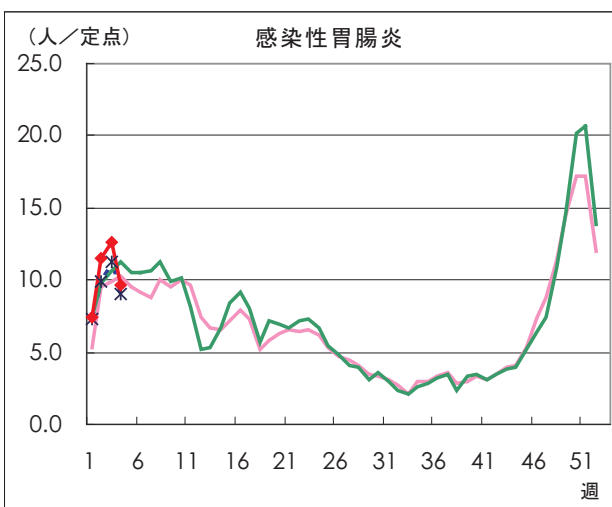
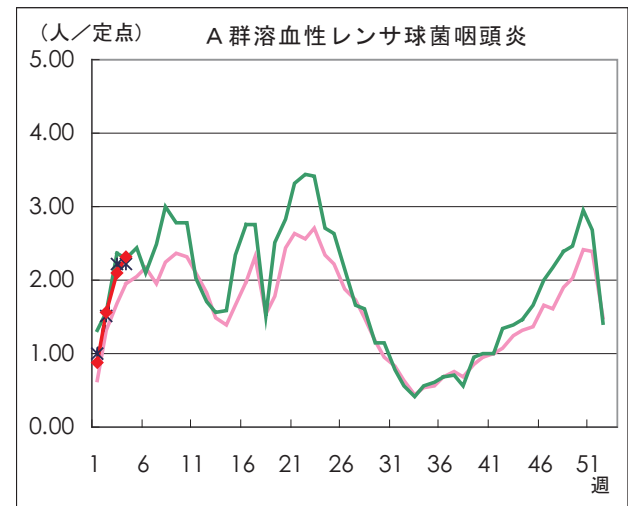
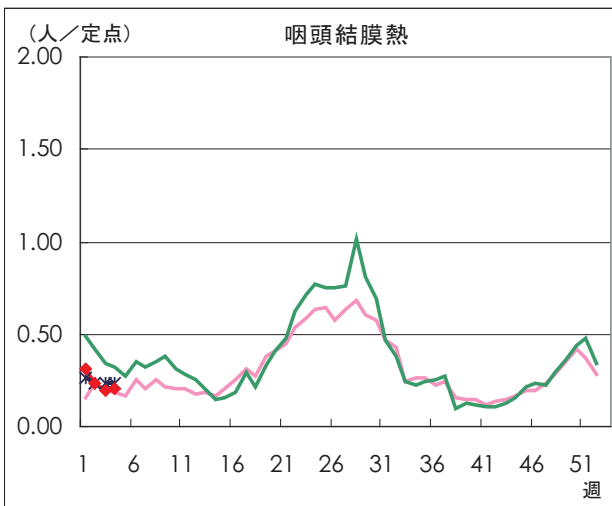
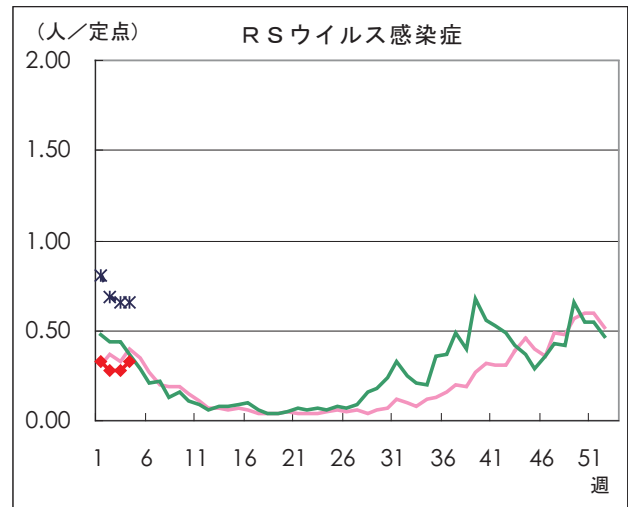
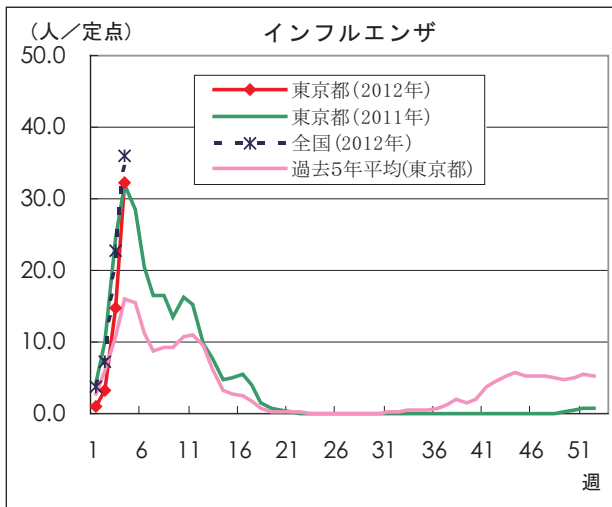
☆当月－前月 28人増

資料：保健政策部疾病対策課

感染症発生動向調査

週別定点あたり患者報告数推移

- 定点数：小児科医療機関 264定点（インフルエンザは「小児科」と「内科」の医療機関 419定点）
○ 期 間：2012年第4週現在



本グラフは、福祉保健局ホームページにてカラー（PDF ファイル）でご覧いただけます。
http://www.fukushihoken.metro.tokyo.jp/kiban/chosa_tokei/geppo/

資料：東京都健康安全研究センター（感染症情報センター）

月報 福祉行政・衛生行政統計 平成23年12月号
平成24年2月28日発行

登録番号 (22) 462

編集・発行 東京都福祉保健局総務部総務課
東京都新宿区西新宿二丁目8番1号
電話番号 03(5320)4033 (ダイヤル)

印刷 東京都大田福祉工場
東京都大田区大森西二丁目22番26号
電話番号 03(3762)7611