

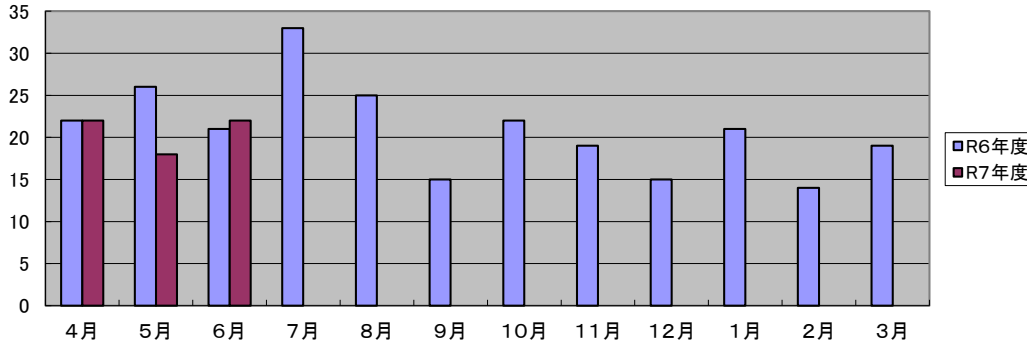
高次脳機能障害に関する相談実績 (令和7年4月から令和7年6月分まで)

資料4-2-3

	4月	5月	6月	7月	8月	9月	10月	11月	12月	1月	2月	3月	計
相談対応件数	38	28	39										105
内訳	新規	22	18	22									62
	継続	16	10	17									43

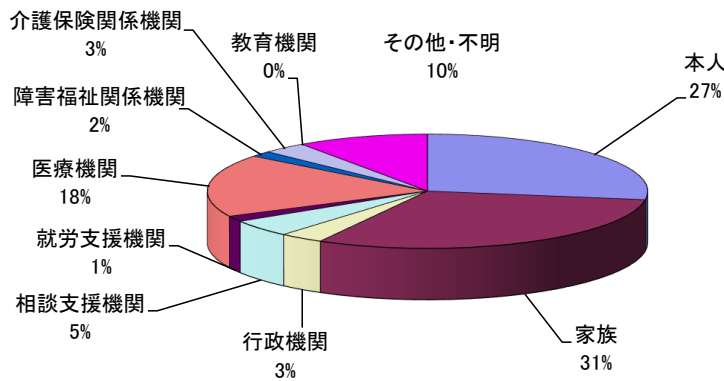
R6年度 6月まで	R6年度 比 %
110	95.5
69	89.9
41	104.9

新規相談受付件数 【総数 62件】



○ 新規相談受付件数について
前年同時期比とほぼ変わらず。

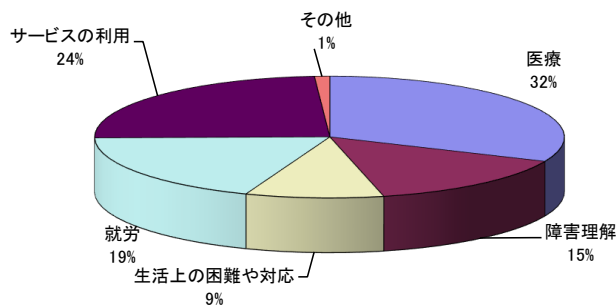
相談者(新規相談)



○ 相談者について
昨年度同時期と比較し、本人の割合が増加し、家族からの相談が減少。医療機関からの相談が激減。その他が増加しているが、その中では、友人からで、歌手だった人が歌は歌えるが、言動がおかしくなってきたりなどがあった。

相談内容(新規相談)

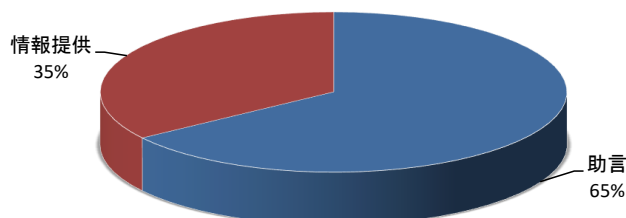
※1件につき複数の相談内容が計上されているものもある。



○ 相談内容について
昨年度に比べて、医療についてが増加。相談内容が複数あるケースが増加している。

対応(新規相談)

※1件につき複数の相談内容が計上されているものもある。



○ 対応について
昨年度同時期とほぼ同じ。助言と情報提供合わせると 100%となる。