

高次脳機能障害に関する相談実績（令和6年4月～令和6年5月分）

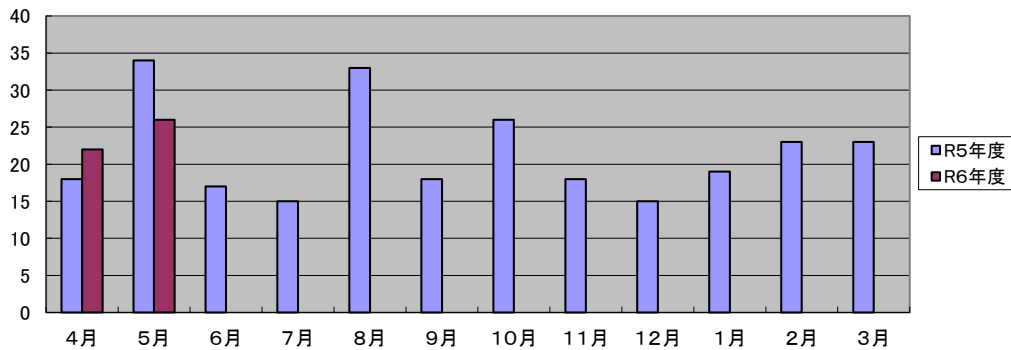
資料4-2-3

	4月	5月	6月	7月	8月	9月	10月	11月	12月	1月	2月	3月	計
相談対応件数	40	39	0	0	0	0	0	0	0	0	0	0	79
内訳													
新規	22	26											48
継続	18	13											31

R5年度 5月まで	R5年度 比 %
87	90.8
52	92.3
35	88.6

新規相談受付件数

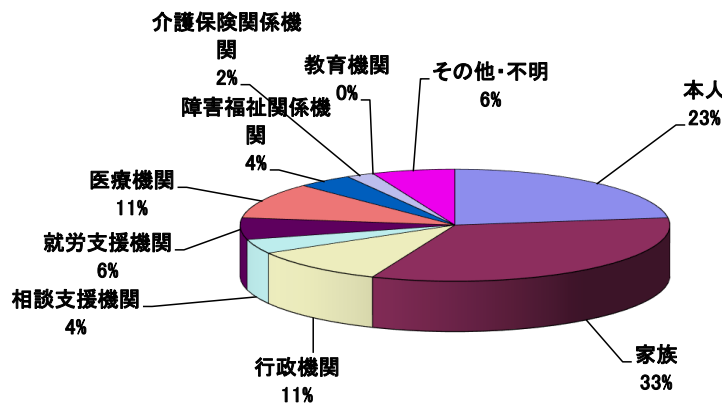
【総数 48 件】



【新規相談受付件数について】

前年度同時期比とほぼ変わらず
○5月は相談が多くなる傾向がある

相談者

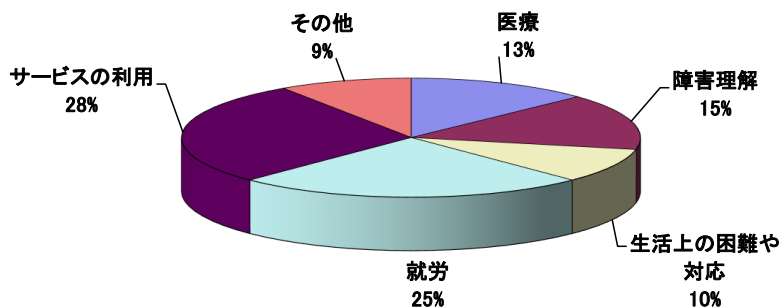


【相談者について】

昨年度同時期と比較し、「家族」からの相談が減少し、「行政機関」、「医療機関」からの相談が増加している。

相談内容の傾向

※1件につき複数の相談内容が計上されているものもある。

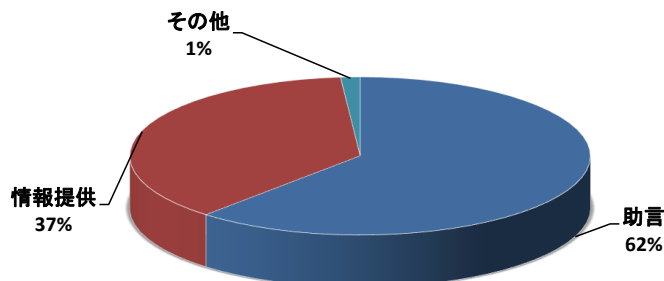


【相談内容の傾向について】

昨年度同時期に比べて、「サービスの利用」が減少、「医療」、「就労」が増加している。

対応内容

※1件につき複数の相談内容が計上されているものもある。



【対応内容について】

昨年度同時期に比べて、情報提供の割合が増加し、助言と合わせると99%となっている。