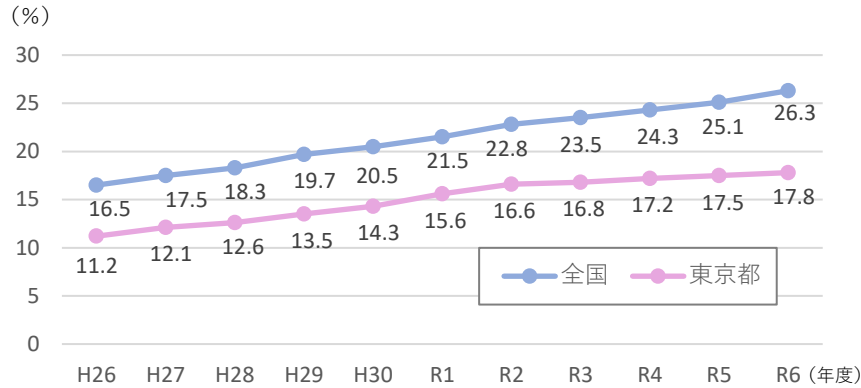
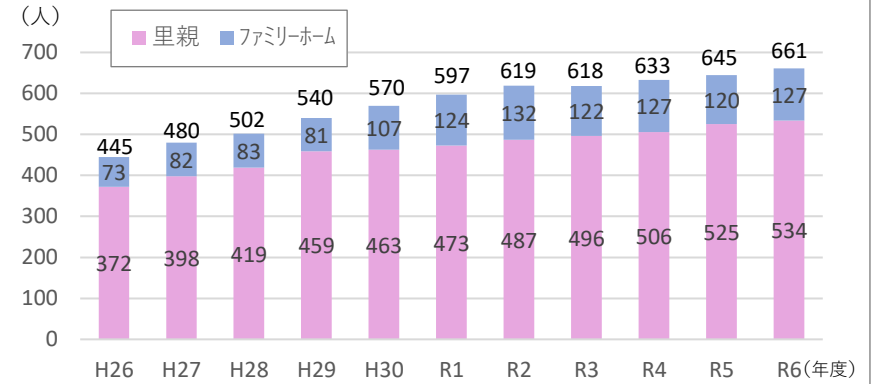


## 里親等委託率の推移



全国:厚生労働省「福祉行政報告例」 東京都:福祉局調べ  
※各年度末時点、都区合計

## 里親等委託児童数の推移



福祉局調べ  
※各年度末時点、都区合計

## 新規委託児童数・措置解除児童数・措置変更児童数の状況

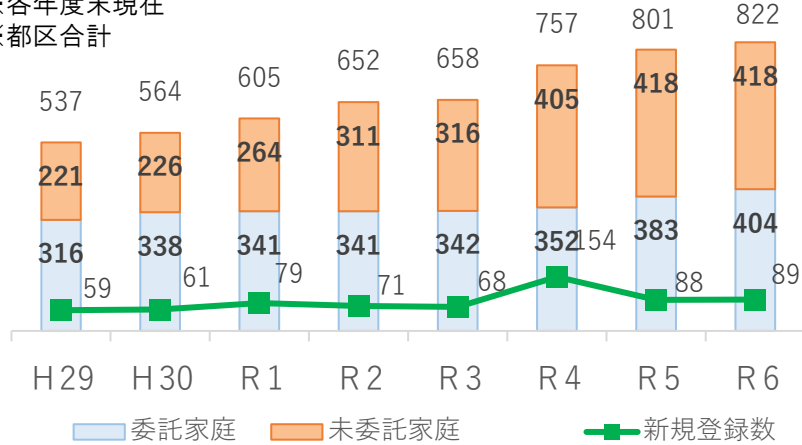
	R5年度末	R6増減				R6年度末
		新規委託	措置解除	措置変更	差引	
養育家庭	445	118	74	30	14	459
専門養育家庭	5	1	1	0	0	5
親族里親	23	5	3	1	1	24
養子縁組里親	52	42	43	5	▲ 6	46
ファミリーホーム	120	34	20	7	7	127
合計	645	200	141	43	16	661

厚生労働省「福祉行政報告例」  
※都区合計

※措置解除の主な理由:家庭復帰、満年齢、特別養子縁組  
※措置変更の主な理由:施設、他の里親への措置変更

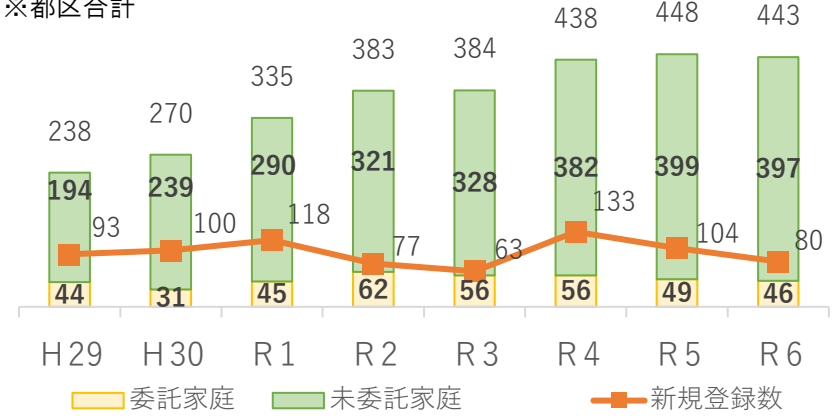
## 養育家庭の委託家庭数、未委託家庭数、新規登録家庭数の推移

※各年度末現在  
※都区合計



## 養子縁組里親の委託家庭数、未委託家庭数、新規登録家庭数の推移


※各年度末現在  
※都区合計



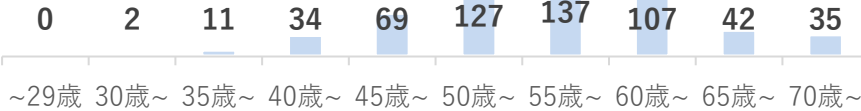
## 養育家庭登録者の年齢、就労状況

※都分のみ、R6年度末時点

■ 未委託里父母(520人、269家庭)



■ 委託中里父母(552人、285家庭)

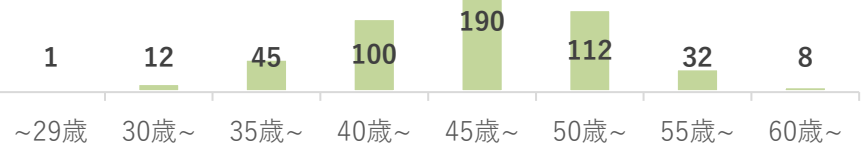


(単身者除く)	未委託251家庭	委託中273家庭	合計524家庭
片働き又は無職	67家庭	96家庭	163家庭
共働き	184家庭(73%)	177家庭(65%)	361家庭(69%)

## 養子縁組里親登録者の年齢、就労状況

※都分のみ、R6年度末時点

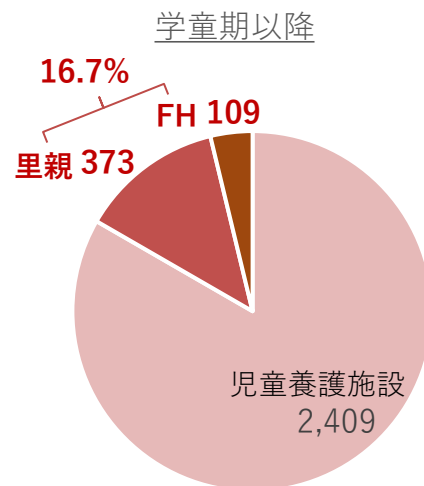
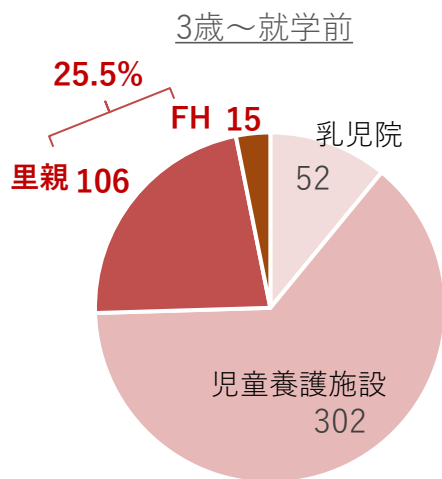
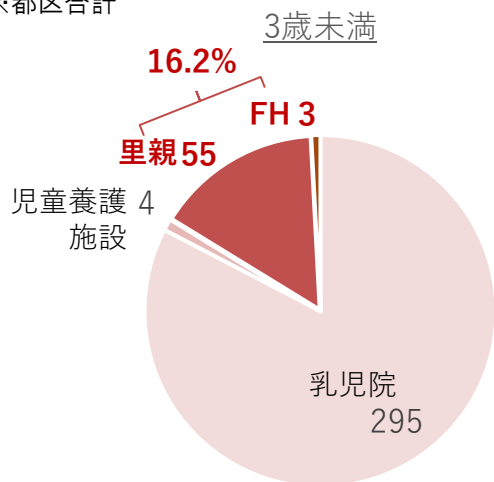
■ 未委託里父母(500人、250家庭)



	未委託250家庭
片働き又は無職	41家庭
共働き	209家庭(84%)

## 年齢区分別 里親等委託率（令和6年度末）

※都区合計



## 新生児・乳児等の新規措置先（令和6年度）

※都分のみ(n=207人)

措置時の年齢	乳児院	里親等
0歳児 (1か月未満)	51	-
0歳児 (1か月以上)	97	15 (14)
1歳以上 2歳未満	31	13 (5)

※括弧内は養子縁組里親への措置数

## 乳児院退所後の状況（令和6年度）

※都分のみ(n=203人)

