

小児慢性特定疾病児童等の 移行期医療受入可能医療機関検索システム 使用方法マニュアル

目次

- 1 使用にあたっての注意事項
- 2 疾患別の受入状況を見る（医療機関名称から検索）
- 3 疾患別の受入状況を見る（疾患一覧から検索）
- 4 疾患別の受入状況を見る（疾患名から検索）
- 5 疾患別の受入対応状況詳細ページの使用法
- 6 医療的ケア児等の受入状況を見る（医療機関名称から検索）
- 7 医療的ケア児等の受入状況を見る（受入状況から検索）
- 8 医療的ケア児等の受入対応状況詳細ページの使用法
- 9 システム等に関する連絡先等

1 使用にあたっての注意事項

- 検索結果は、転院先の確保を保証するものではありません。
- 本データは、令和 7 年 1 月に医療機関向けに実施した調査結果に基づくものです。情報に変更がある場合があることをご了解ください。
- 転院先の医療機関への連絡は、患者様ご自身からではなく、担当医師から連絡するようにしてください。
- 転院前に移行支援（自立（自律）支援及び転院支援）を必ず行ってください。（参考）[東京都移行期医療センター H P](#)
- 転院前に、担当医師から紹介先の医療機関にあらかじめご連絡いただくと移行が円滑に進むため、転院先の医療機関には担当医師から連絡をしてください。患者・保護者の方に対しては、転院前に、転院先について説明をしていただくとともに、「医療情報の共有」「転院先との互いの連携」や「連絡」が可能なことをお伝えください。患者・保護者の方に対して、転院後も自院に最低一度は来院を促し、状況を確認ください。

- 検索画面をお持ちの端末全体に表示したい場合、右下の「↔」を選択してください。
- 検索方法は2種類あります。「疾患別検索」は青い枠の検索、「医療的ケアの受入状況検索」はオレンジ枠の検索、により医療機関検索を別々に行ってください。

小児慢性特定疾病児童等の移行期医療受入可能医療機関検索 (1030版)

・検索結果は、転院先の確保を保証するものではありません。令和7年1月に医療機関向けに実施した調査結果に基づくものです。情報に必要がある場合があることをご了解ください。

「疾患別検索」は高いレベルの検索、「医療的ケア児等」の受入状況検索、はオレンジ枠の検索、により医療機関検索を別々に行ってください。

疾患別の受入状況を見る (東京都内の病院)

- 医療機関名で検索
 Search
検索方法を変える場合は、検索条件のタブを押してください
- 疾患一覧から患者を検索
[疾患一覧から検索へ](#)
- 疾患名を選んで検索
 - (1) 疾患群 (大分類) を選択
すべて
 - (2) 疾患群内の分類 (疾患名) を選択
すべて
 - (3) 受入環境を選択

検索結果

92 東京都済生会中央病院
93 国府医務福祉大学三田病院
103 医療法人社団公益堂 芝浦アイランド皮膚科
115 公益財団法人 心臓血管研究所附属病院
168 株式会社アズノヘルスケア

高野区_国府医務福祉大学三田病院

医療的ケア児等の受入状況を見る (東京都内の病院・在宅診療を行う診療所)

- 医療機関名で検索
 Search
検索方法を変える場合は、検索条件のタブを押してください
- 受入状況から検索
 (1) 検索する医療機関の種類を選択 (必ず1つ以上選択してください)
☐ 診療所で受入 (遠くへ)
☐ 病棟で外来受入 (遠くへ)
☐ 病棟で入院受入 (近くへ)
 (2) 検索したい医療機関の受入条件を選択 (全ての条件を必ず1つ以上選択してください。検索条件を希望しない場合は、「本人の同意が必要」という項目を選択してください)

条件①	条件②	条件③	条件④
<input type="checkbox"/> 短期滞在のみ・歩行可	<input type="checkbox"/> 呼吸器ケア要しず	<input type="checkbox"/> 食事・経鼻経管栄養	<input type="checkbox"/> 安静・経鼻経管栄養
<input type="checkbox"/> 短期滞在・寝たきり	<input type="checkbox"/> 移動型人工呼吸器	<input type="checkbox"/> 呼吸・人工呼吸装置	<input type="checkbox"/> 安静・人工呼吸装置
<input type="checkbox"/> 短期滞在・歩行可	<input type="checkbox"/> 上記いずれも受入可	<input type="checkbox"/> 上記いずれも受入可	<input type="checkbox"/> 安静・消毒
<input type="checkbox"/> 長期滞在・寝たきり	<input type="checkbox"/> 受入条件の設定をしない	<input type="checkbox"/> 受入条件の設定をしない	<input type="checkbox"/> 安静・消毒
<input type="checkbox"/> 長期滞在・歩行可			<input type="checkbox"/> 安静・静脈留置 (ポート)
<input type="checkbox"/> 長期滞在・寝たきり			<input type="checkbox"/> 安静・中心静脈留置 (センターナル)
<input type="checkbox"/> 上記いずれも受入可			<input type="checkbox"/> 上記いずれも受入可
<input type="checkbox"/> 受入条件の設定をしない			<input type="checkbox"/> 受入条件の設定をしない

検索結果

65 田中まさ整形外科
73 医療法人社団和州会 鈴木医院
91 三田在宅診療クリニック
92 東京都済生会中央病院
93 国府医務福祉大学三田病院

医療的ケア別_医療機関詳細へ

2 疾患別の受入状況を見る（医療機関名称から検索）

① 検索したい医療機関名称を検索窓に入力してください。

疾患別の受入状況を見る（東京都内の病院）

1 医療機関名称で検索

検索条件クリア

Search

検索方法を変える場合は、検索

② 「虫眼鏡」を選択する。

③ 「検索結果」に表示されている医療機関から1つを選択し、「医療機関詳細へ」を選択してください。

疾患別の受入状況を見る（東京都内の病院）

1 医療機関名称で検索

2 疾患一覧から疾患を検索

3 疾患名を選んで検索

(1) 疾患群（大分類）を選択

すべて

(2) 疾患群内の分類（疾患名）を選択

すべて

(3) 受入環境を選択

外来受入 入院受入

検索結果

A医療機関
B医療機関
C医療機関
D医療機関
E医療機関
F医療機関

疾患別_医療機関詳細へ

④ 別の医療機関情報を検索したい場合は、「消しゴム」を選択し、検索条件をクリアしてください。

小児慢性特定疾病児童等の移行期医療受入可能医療機関検索

・検索結果は、転院先の確保を保障するものではありません。令和7年1月に医療機関向けに実施した調査結果に基づき、転院先が確保できない医療機関は、検索結果から除外されます。

検索方法は、検索条件をクリアしてください。

1 医療機関名称で検索

2 疾患一覧から疾患を検索

3 疾患名を選んで検索

(1) 疾患群（大分類）を選択

すべて

(2) 疾患群内の分類（疾患名）を選択

すべて

(3) 受入環境を選択

外来受入 入院受入

検索結果

A医療機関
B医療機関
C医療機関
D医療機関
E医療機関

疾患別_医療機関詳細へ

医療的ケア児等の受入状況を見る（東京都内の病院）

1 医療機関名称で検索

2 受入状況から検索

(1) 検索する医療機関の種類を選択

診療所で受入（医ケア）
入院で受入（医ケア）
在宅で受入（医ケア）

条件①

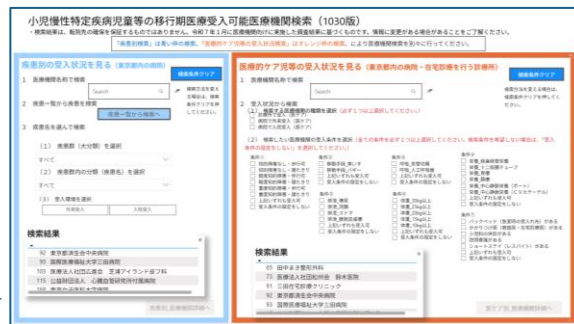
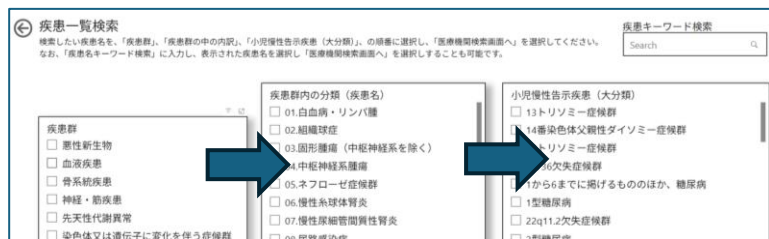
☐ 知的障害なし・歩行可
☐ 知的障害なし・嚥下可
☐ 軽度知的障害・歩行可
☐ 軽度知的障害・嚥下可
☐ 重度知的障害・歩行可
☐ 重度知的障害・嚥下可
☐ 上記いずれも受入可
☐ 受入条件の設定をしない

検索結果

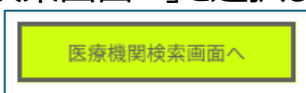
65 田中まき整形外科
73 医療法人社団
91 三田在宅診療
92 東京都済生会
93 国際医療福祉

3 疾患別の受入状況を見る（疾患一覧から検索）

- ① 疾患一覧から疾患を検索する場合は、「疾患一覧検索へ」を選択してください。
- ② 検索したい疾患を「疾患群」→「疾患群内の分類（疾患名）」→「小児慢性告示疾患（大分類）」の順番で選択してください。（検索窓に疾患名を入力し、表示された内容から選択することもできます。）



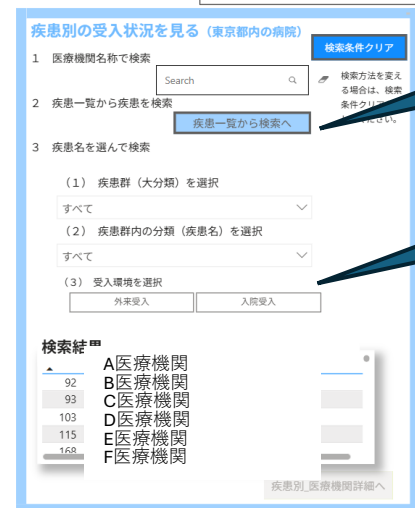
- ③ 続いて「医療機関検索画面へ」を選択してください。



- ④ 最初の検索画面に遷移しますので、「（３） 受入環境」を「外来受入」「入院受入」から選択。表示されている医療機関から1つを選択し、「疾患別_医療機関詳細へ」を選択してください。



小児慢性特定疾病児童等の移行期医療受入可能医療機関検索（1030版）
・検索結果は、転院先の確保を保障するものではありません。令和7年1月に「疾患別検索」は青い枠の検索、「医療的ケア」



②の括弧書き



4 疾患別の受入状況を見る（疾患名から検索）

- ① 検索したい疾患群を「（１） 疾患群（大分類）」を選択します。
- ② 「（２） 疾患群内の分類（疾患名）」を選択します。

3 疾患名を選んで検索

(1) 疾患群（大分類）を選択

悪性新生物
☒ 悪性新生物
☐ 血液疾患
☐ 骨系統疾患
☐ 神経・筋疾患

2 別
☐ 01.白血病・リンパ腫
☐ 02.組織球症
☐ 03.固形腫瘍（中枢神経系を除く）
☐ 04.中枢神経系腫瘍
☐ 05.ネフローゼ症候群
☐ 06.慢性糸球体腎炎

3 別

検索方法を変える場合は、検索条件クリアを押してください。

- ③ 「（３） 受入環境」を「外来受入」「入院受入」から選択。

(3) 受入環境を選択

- ④ 表示されている医療機関から1つを選択し、「医療機関詳細へ」を選択してください。

検索結果

92 A医療機関
93 B医療機関
103 C医療機関
115 D医療機関
169 E医療機関

疾患別の受入状況詳細

A医療機関

B医療機関

C医療機関

D医療機関

E医療機関

疾患別の受入状況詳細

A医療機関

B医療機関

C医療機関

D医療機関

E医療機関

小児慢性特定疾病児童等の移行期医療受入可能医療機関検索

・検索結果は、転院先の確保を保证するものではありません。令和7年1月に医療機関向けに実施した調査結果

「疾患別検索」は青い枠の検索、「医療的ケア児等の受入状況検索」はオレンジ

疾患別の受入状況を見る（東京都内の病院）

1 医療機関名称で検索

2 疾患一覧から疾患を検索

3 疾患名を選んで検索

(1) 疾患群（大分類）を選択

(2) 疾患群内の分類（疾患名）を選択

(3) 受入環境を選択

1 医療機関名称で検索

2 受入状況から検索

(1) 検索する医療機関の種類

(2) 検索したい医療機関の条件の設定をしない

条件①

検索結果

65 田中まき整形外科
73 医療法人社団
91 三田在宅診療
92 東京都済生会
93 国際医療福祉

5 疾患別の受入対応状況詳細ページの使用手法

- ① 「疾患別」等の検索により表示された医療機関を 1 つ選択し、「医療機関詳細へ」を選択すると、「状況詳細」画面に遷移します。
- ② 画面右側の「外来対応」「入院対応」は、当該医療機関で対応可能なすべての「疾患」を表示しています。（選択した「疾患」以外も表示されています。）
- ③ 連絡先等をご確認ください。

← 疾患別の受入対応状況詳細

施設名

A医療機関

No. 〒 住所 代表電話番号

9 住所 電話番号

No. 担当部署名 受付時間（開始） 受付時間（終了）

93 総務課 8:30:00 16:30:00

休診日（その他） 休診日（曜日）

年末年始 "日,祝日"

メールアドレス

備考 1

戻る

検索条件を設定した疾患だけではなく、医療機関が受け入れ可能なすべての疾患を表示しています。

外来対応

入院対応

01.白血病・リンパ腫（外来）

02.組織球症（外来）

03.固形腫瘍（中枢神経系を除く）（外来）

04.中枢神経系腫瘍（外来）

05.ネフローゼ症候群（外来）

06.慢性糸球体腎炎（外来）

07.慢性尿細管間質性腎炎（外来）

08.尿路感染症（外来）

09.アミロイド腎（外来）

10.腎血管性病変（外来）

11.尿管機能異常症（外来）

12.尿管結石（外来）

13.慢性腎不全（外来）

14.尿管奇形等（外来）

16.尿管支那症（外来）

18.先天性肺疾患（外来）

20.不整脈（外来）

01.白血病・リンパ腫（入院）

03.固形腫瘍（中枢神経系を除く）（入院）

04.中枢神経系腫瘍（入院）

05.ネフローゼ症候群（入院）

06.慢性糸球体腎炎（入院）

07.慢性尿細管間質性腎炎（入院）

08.尿路感染症（入院）

09.アミロイド腎（入院）

10.腎血管性病変（入院）

11.尿管機能異常症（入院）

12.尿管結石（入院）

13.慢性腎不全（入院）

16.尿管支那症（入院）

18.先天性肺疾患（入院）

20.不整脈（入院）

21.心筋・心臓疾患（入院）

22.弁膜症（入院）

< 2 / 4 >

6 医療的ケア児等の受入状況を見る（医療機関名称から検索）

① 検索したい医療機関名称を検索窓に入力してください。

医療的ケア児等の受入状況を見る（東京都内の病院・在宅診療を行う診療所）

1 医療機関名称で検索

Search

2 受入状況から検索

検索条件クリア

検索方法を変える場合は、
検索条件クリアを押してください。

② 「虫眼鏡」を選択する。

③ 「検索結果」に表示されている医療機関から1つを選択し、「医療機関詳細へ」を選択してください。

医療的ケア児等の受入状況を見る（東京都内の病院・在宅診療を行う診療所）

1 医療機関名称で検索

Search

2 受入状況から検索

1 (1) 検索する医療機関の種類を選択（必ず1つ以上選択してください。）

☐ 診療所で受入（医ケア）

☐ 病院で外来受入（医ケア）

☐ 病院で入院受入（医ケア）

2 (2) 検索したい医療機関の受入条件を選択（全ての条件を設定をしないを選択してください。）

条件①

☐ 知的障害なし・歩行可

☐ 知的障害なし・寝たきり

☐ 軽度知的障害・歩行可

☐ 軽度知的障害・寝たきり

☐ 重度知的障害・歩行可

☐ 重度知的障害・寝たきり

☐ 上記いずれも受入可

☐ 受入条件の設定をしない

条件②

☐ 移動手段_車いす

☐ 移動手段_バギー

☐ 上記いずれも受入可

☐ 受入条件の設定をしない

条件③

☐ 呼吸_気管切開

☐ 呼吸_人工呼吸器

☐ 上記いずれも受入可

☐ 受入条件の設定をしない

条件④

☐ 栄養_経鼻経管栄養

☐ 栄養_十二指腸チューブ

☐ 栄養_胃瘻

☐ 栄養_腸瘻

☐ 栄養_中心静脈栄養（ポート）

☐ 栄養_中心静脈栄養（C Vカテーテル）

☐ 上記いずれも受入可

☐ 受入条件の設定をしない

条件⑤

☐ 排泄_導尿

☐ 排泄_流置

☐ 排泄_ストマ

☐ 排泄_膀胱皮膚瘻

☐ 上記いずれも受入可

☐ 受入条件の設定をしない

条件⑥

☐ 体重_30kg以上

☐ 体重_25kg以上

☐ 体重_20kg以上

☐ 体重_15kg以上

☐ 体重_10kg以上

☐ 上記いずれも受入可

☐ 受入条件の設定をしない

条件⑦

☐ バックベッド（急変時の受入れ先）がある

☐ かかりつけ医（家庭医・在宅診療医）がある

☐ 小児科の併診がある

☐ 訪問看護がある

☐ ショートステイ（レスパイト）がある

☐ 上記いずれも受入可

☐ 受入条件の設定をしない

検索結果

65 A医療機関

73 B医療機関

91 C医療機関

92 D医療機関

93 E医療機関

医療機関詳細へ

④ 別の医療機関情報を検索したい場合は、「消しゴム」を選択し、検索条件をクリアしてください。

ご実施した調査により「公開を希望する」と回答した医療機関を検索対象としています。

「児等の受入状況検索」はオレンジ色で検索。また医療機関検索を別々に行ってください。

医療的ケア児等の受入状況を見る（東京都内の病院・在宅診療を行う診療所）

1 医療機関名称で検索

Search

2 受入状況から検索

1 (1) 検索する医療機関の種類を選択（必ず1つ以上選択してください。）

☐ 診療所で受入（医ケア）

☐ 病院で外来受入（医ケア）

☐ 病院で入院受入（医ケア）

2 (2) 検索したい医療機関の受入条件を選択（全ての条件を設定をしないを選択してください。）

条件①

☐ 知的障害なし・歩行可

☐ 知的障害なし・寝たきり

☐ 軽度知的障害・歩行可

☐ 軽度知的障害・寝たきり

☐ 重度知的障害・歩行可

☐ 重度知的障害・寝たきり

☐ 上記いずれも受入可

☐ 受入条件の設定をしない

条件②

☐ 移動手段_車いす

☐ 移動手段_バギー

☐ 上記いずれも受入可

☐ 受入条件の設定をしない

条件③

☐ 呼吸_気管切開

☐ 呼吸_人工呼吸器

☐ 上記いずれも受入可

☐ 受入条件の設定をしない

条件④

☐ 栄養_経鼻経管栄養

☐ 栄養_十二指腸チューブ

☐ 栄養_胃瘻

☐ 栄養_腸瘻

☐ 栄養_中心静脈栄養（ポート）

☐ 栄養_中心静脈栄養（C Vカテーテル）

☐ 上記いずれも受入可

☐ 受入条件の設定をしない

条件⑤

☐ 排泄_導尿

☐ 排泄_流置

☐ 排泄_ストマ

☐ 排泄_膀胱皮膚瘻

☐ 上記いずれも受入可

☐ 受入条件の設定をしない

条件⑥

☐ 体重_30kg以上

☐ 体重_25kg以上

☐ 体重_20kg以上

☐ 体重_15kg以上

☐ 体重_10kg以上

☐ 上記いずれも受入可

☐ 受入条件の設定をしない

条件⑦

☐ バックベッド（急変時の受入れ先）がある

☐ かかりつけ医（家庭医・在宅診療医）がある

☐ 小児科の併診がある

☐ 訪問看護がある

☐ ショートステイ（レスパイト）がある

☐ 上記いずれも受入可

☐ 受入条件の設定をしない

検索結果

65 A医療機関

73 B医療機関

91 C医療機関

92 D医療機関

93 E医療機関

医療機関詳細へ

7 医療的ケア児等の受入状況を見る（受入状況から検索）

- ① 医療機関の種類を「診療所」「病院（外来）」「病院（入院）」からを選択してください。
- ② 検索したい医療機関の受入条件を選択してください。

（2） 検索したい医療機関の受入条件を選択（全ての条件を必ず1つ以上選択してください。検索条件を希望しない場合は、「受入条件の設定をしない」を選択してください。）

条件①	条件②	条件③	条件④
<input type="checkbox"/> 知的障害なし・歩行可	<input type="checkbox"/> 移動手段_車いす	<input type="checkbox"/> 呼吸_気管切開	<input type="checkbox"/> 栄養_経鼻経管栄養
<input type="checkbox"/> 知的障害なし・寝たきり	<input type="checkbox"/> 移動手段_バギー	<input type="checkbox"/> 呼吸_人工呼吸器	<input type="checkbox"/> 栄養_十二指腸チューブ
<input type="checkbox"/> 軽度知的障害・歩行可	<input type="checkbox"/> 上記いずれも受入可	<input type="checkbox"/> 上記いずれも受入可	<input type="checkbox"/> 栄養_胃瘻
<input type="checkbox"/> 軽度知的障害・寝たきり	<input type="checkbox"/> 受入条件の設定をしない	<input type="checkbox"/> 受入条件の設定をしない	<input type="checkbox"/> 栄養_腸瘻
<input type="checkbox"/> 重度知的障害・歩行可			<input type="checkbox"/> 栄養_中心静脈栄養（ポート）
<input type="checkbox"/> 重度知的障害・寝たきり			<input type="checkbox"/> 栄養_中心静脈栄養（C Vカテーテル）
<input type="checkbox"/> 上記いずれも受入可			<input type="checkbox"/> 上記いずれも受入可
<input type="checkbox"/> 受入条件の設定をしない			<input type="checkbox"/> 受入条件の設定をしない

検索結果

65 田中まき整形外科

- ③ 選択した条件を満たす医療機関がある場合は、医療機関が表示されますので、医療機関を選択し、「医療的ケア別_医療機関詳細へ」を選択してください。（例「体重_15kg以上」を選択すると該当する医療機関が表示されます。）

医療的ケア児の受入対応状況詳細

検索結果

65 A医療機関
73 B医療機関
91 C医療機関
92 D医療機関

ショートステイ（レスパイト）がある
上記いずれも受入可
受入条件の設定をしない

医療的ケア別_医療機関詳細へ

ご実施した調査により「公開を希望する」と回答した医療機関を検索対象としています。

「児等の受入状況検索」はオレンジ枠の検索、により医療機関検索を別々に行ってください。

医療的ケア児等の受入状況を見る（東京都内の病院・在宅診療を行う診療所）

1 医療機関名称で検索

2 受入状況から検索

（1） 検索する医療機関の種類を選択

① 診療所で受入（医ケア）
② 病院で外来受入（医ケア）
③ 病院で入院受入（医ケア）

（2） 検索したい医療機関の受入条件を選択（全ての条件を必ず1つ以上選択してください。検索条件を希望しない場合は、「受入条件の設定をしない」を選択してください。）

条件①	条件②	条件③	条件④
<input type="checkbox"/> 知的障害なし・歩行可	<input type="checkbox"/> 移動手段_車いす	<input type="checkbox"/> 呼吸_気管切開	<input type="checkbox"/> 栄養_経鼻経管栄養
<input type="checkbox"/> 知的障害なし・寝たきり	<input type="checkbox"/> 移動手段_バギー	<input type="checkbox"/> 呼吸_人工呼吸器	<input type="checkbox"/> 栄養_十二指腸チューブ
<input type="checkbox"/> 軽度知的障害・歩行可	<input type="checkbox"/> 上記いずれも受入可	<input type="checkbox"/> 上記いずれも受入可	<input type="checkbox"/> 栄養_胃瘻
<input type="checkbox"/> 軽度知的障害・寝たきり	<input type="checkbox"/> 受入条件の設定をしない	<input type="checkbox"/> 受入条件の設定をしない	<input type="checkbox"/> 栄養_腸瘻
<input type="checkbox"/> 重度知的障害・歩行可			<input type="checkbox"/> 栄養_中心静脈栄養（ポート）
<input type="checkbox"/> 重度知的障害・寝たきり			<input type="checkbox"/> 栄養_中心静脈栄養（C Vカテーテル）
<input type="checkbox"/> 上記いずれも受入可			<input type="checkbox"/> 上記いずれも受入可
<input type="checkbox"/> 受入条件の設定をしない			<input type="checkbox"/> 受入条件の設定をしない

検索結果

65 A医療機関
73 B医療機関
91 C医療機関
92 D医療機関
93 E医療機関

医療的ケア別_医療機関詳細へ

8 医療的ケア児等の受入対応状況詳細ページの使用手法

- ① 「疾患別」等の検索により表示された医療機関を1つ選択し、「医療機関詳細へ」を選択すると、「状況詳細」画面に遷移します。
- ② 画面右側の「医療的ケア受入（外来）」「医療的ケア受入（入院）」は、当該医療機関で対応可能なすべての「検索条件」を表示しています。（選択した「検索条件」以外も表示されています。）
- ③ 連絡先等をご確認ください。

← 医療的ケア児の受入対応状況詳細

施設名

A医療機関

No. 〒 住所 代表電話番号

236 住所 電話番号

No. 担当部署名 受付時間（開始） 受付時間（終了）

236 バックオフィス 9:00:00 18:00:00

休診日（その他） 休診日（曜日）

日

メールアドレス

y.isaka@akebono-med.com

備考1

戻る

検索条件を設定した症状だけではなく、医療機関が受け入れ可能なすべての症状を表示しています。

医療的ケア受入（外来）

医療的ケア受入（入院）

01.知的障害なし・歩行可（診療所・外来）

02.知的障害なし・寝たきり（診療所・外来）

03.軽度知的障害・歩行可（診療所・外来）

04.軽度知的障害・寝たきり（診療所・外来）

05.重度知的障害・歩行可（診療所・外来）

06.重度知的障害・寝たきり（診療所・外来）

07.移動手段_車いす（診療所・外来）

08.移動手段_バギー（診療所・外来）

09.呼吸_気管切開（診療所・外来）

10.呼吸_人工呼吸器（診療所・外来）

11.栄養_経鼻経管栄養（診療所・外来）

12.栄養_十二指腸チューブ（診療所・外来）

13.栄養_胃瘻（診療所・外来）

14.栄養_腸瘻（診療所・外来）

15.栄養_中心静脈栄養（埋込ポート）（診療所・外来）

16.栄養_中心静脈栄養（プロビアク®/ヒックマン®等）（診療所・外来）

< 3 / 4 >

9 システム等に関する連絡先等

都民の皆様へ

利用にあたりご不明点がある場合は、こちらの申請フォームから申請ください。

→ 移行期医療受入可能医療機関検索システム【お問い合わせフォーム】 <https://logoform.jp/f/K23GS>

移行期医療についてご相談がある場合は、こちらの申請フォームからご連絡ください。

→ 患者・ご家族向け相談受付（東京都移行期医療支援センター） <https://logoform.jp/f/vtqTa>

医療機関の皆様へ

新たに掲載を希望する場合や、掲載内容を修正する場合は、こちらの申請フォームから申請ください。

→ 移行期医療受入可能医療機関検索システム新規登録（修正）申請フォーム <https://logoform.jp/f/g18e3>

移行支援の取組を開始する際の体制作り等、移行支援に関するご相談がある場合は、こちらの申請フォームから申請ください。

→ 医療機関向け相談受付（東京都移行期医療支援センター） <https://logoform.jp/f/44n7v>

お知らせ

東京都では、小児期医療機関と成人期医療機関の連携促進や患者さんの自立支援を推進するなど、移行期医療を総合的に支援するため、「東京都移行期医療支援センター」を開設しています。

東京都移行期医療支援センター（東京都立小児総合医療センター内）

H P : <https://www.tmhp.jp/shouni/about/transitional-care-center.html>